


ORGANISMO OPERADOR MUNICIPAL DE AGUA POTABLE ALCANTARILLADO Y SANEAMIENTO DE CABORCA SONORA



Estado Analítico del Ejercicio del Presupuesto de Egresos

Clasificación Administrativa


Información Trimestral

Del 01 Enero Al 31 Diciembre del 2025

Concepto	Egresos					Subejercicio 6 = (3 - 4)
	Aprobado	Ampliaciones /(Reducciones)	Modificado	Devengado	Pagado	
	1	2	3=(1+2)	4	5	
DIRECCION GENERAL	75,696,802	2,967,739	78,664,540	75,465,916	73,682,067	3,198,624
COORDINACION DE UNIDAD RURAL PLUTARCO ELIAS CALLES	5,192,012	-150,676	5,041,337	4,760,374	4,552,966	280,963
COORDINACION DE CONTRALORIA INTERNA	777,213	-13,261	763,952	762,306	761,225	1,645
COORDINACION DE OPERACIÓN	11,018,879	2,530,501	13,549,380	13,235,457	12,739,876	313,923
COORDINACION DE DEPARTAMENTO TECNICO	20,336,363	7,477,161	27,813,524	26,386,905	25,367,445	1,426,619
TOTAL DEL GASTO	113,021,269	12,811,465	125,832,734	120,610,959	117,103,579	5,221,775
PODER EJECUTIVO	0	0	0	0	0	0
PODER LEGISLATIVO	0	0	0	0	0	0
PODER JUDICIAL	0	0	0	0	0	0
ÓRGANOS AUTÓNOMOS	0	0	0	0	0	0
TOTAL DEL GASTO	0	0	0	0	0	0
ENTIDADES PARAESTATALES Y FIDEICOMISOS NO EMPRESARIALES Y NO FINANCIEROS	0	0	0	0	0	0
INSTITUCIONES PUBLICAS DE SEGURIDAD SOCIAL	0	0	0	0	0	0
ENTIDADES PARAESTATALES EMPRESARIALES NO FINANCIERAS CON PARTICIPACION ESTATAL MAYORITARIA	0	0	0	0	0	0

Handwritten signatures and initials are present at the bottom of the page, including a large signature on the right and several initials on the left.

ORGANISMO OPERADOR MUNICIPAL DE AGUA POTABLE ALCANTARILLADO Y SANEAMIENTO DE CABORCA SONORA



Estado Analítico del Ejercicio del Presupuesto de Egresos

Clasificación Administrativa


Información Trimestral

Del 01 Enero Al 31 Diciembre del 2025

Concepto	Egresos					Subejercicio 6 = (3 - 4)
	Aprobado	Ampliaciones /(Reducciones)	Modificado	Devengado	Pagado	
	1	2	3=(1+2)	4	5	
FIDEICOMISOS EMPRESARIALES NO FINANCIEROS CON PARTICIPACION ESTATAL MAYORITARIA	0	0	0	0	0	0
ENTIDADES PARAESTATALES EMPRESARIALES FINANCIERAS MONETARIAS CON PARTICIPACION ESTATAL MAYORITARIA	0	0	0	0	0	0
ENTIDADES PARAESTATALES EMPRESARIALES FINANCIERAS NO MONETARIAS CON PARTICIPACION ESTATAL MAYORITARIA	0	0	0	0	0	0
FIDEICOMISOS FINANCIEROS PUBLICOS CON PARTICIPACION	0	0	0	0	0	0
ENTIDADES PARAMUNICIPALES (EN SUS DIFERENTES CLASIFICACIONES)	113,021,269	12,811,465	125,832,734	120,610,959	117,103,579	5,221,774
TOTAL DEL GASTO	113,021,269	12,811,465	125,832,734	120,610,959	117,103,579	5,221,774

Bajo protesta de decir verdad declaramos que los Estados Financieros y sus Notas son razonablemente correctos y responsabilidad del emisor

ING. MARIO ENRIQUE LOPEZ ESPINOZA
DIRECTOR OOMAPAS



L.C.I. IVAN MENDOZA YESCAS
TESORERO MUNICIPAL

