

ORGANISMO OPERADOR MUNICIPAL DE AGUA POTABLE ALCANTARILLADO Y SANEAMIENTO DE CABORCA



INFORMACION TRIMESTRAL AL 31 DE DICIEMBRE 2025

ORGANISMO OPERADOR MUNICIPAL DE AGUA POTABLE ALCANTARILLADO Y SANEAMIENTO DE CABORCA



INFORMACION CONTABLE



ORGANISMO OPERADOR MUNICIPAL DE AGUA POTABLE ALCANTARILLADO Y SANEAMIENTO DE CABORCA SONORA

Estado de Situación Financiera
Información Trimestral
Del 01 de Enero al 31 de Diciembre del 2025
 (Cifras en Pesos)

CONCEPTO	2025	2024	CONCEPTO	2025	2024
ACTIVO			PASIVO		
ACTIVO CIRCULANTE			PASIVO CIRCULANTE		
EFFECTIVO Y EQUIVALENTES	394,027	7,774,977	CUENTAS POR PAGAR A CORTO PLAZO	6,589,470	6,322,221
DERECHOS A RECIBIR EFECTIVO O EQUIVALENTES	99,622,863	92,065,752	DOCUMENTOS POR PAGAR A CORTO PLAZO	0	0
DERECHOS A RECIBIR BIENES O SERVICIOS	0	0	PORCIÓN A CORTO PLAZO DE LA DEUDA PÚBLICA A LARGO PLAZO	0	0
INVENTARIOS	0	0	TÍTULOS Y VALORES A CORTO PLAZO	0	0
ALMACENES	3,189,190	2,445,259	PASIVOS DIFERIDOS A CORTO PLAZO	92,070,728	85,634,585
ESTIMACIÓN POR PÉRDIDA O DETERIORO DE ACTIVOS CIRCULANTES	-1,155,449	-2,695,400	FONDOS Y BIENES DE TERCEROS EN GARANTÍA Y/O ADMINISTRACIÓN A	0	0
OTROS ACTIVOS CIRCULANTES	360,827	360,338	PROVISIONES A CORTO PLAZO	-1,155,449	-2,695,400
			OTROS PASIVOS A CORTO PLAZO	0	0
Total de Activos Circulantes	102,411,459	99,950,926	Total de Pasivos Circulantes	97,504,749	89,261,406
ACTIVO NO CIRCULANTE			PASIVO NO CIRCULANTE		
INVERSIONES FINANCIERAS A LARGO PLAZO	0	0	CUENTAS POR PAGAR A LARGO PLAZO	0	0
DERECHOS A RECIBIR EFECTIVO O EQUIVALENTES A LARGO PLAZO	0	0	DOCUMENTOS POR PAGAR A LARGO PLAZO	0	0
BIENES INMUEBLES, INFRAESTRUCTURA Y CONSTRUCCIONES EN BIENES INMUEBLES	3,097,416	2,963,855	DEUDA PÚBLICA A LARGO PLAZO	0	0
BIENES MUEBLES	29,269,949	26,594,491	PASIVOS DIFERIDOS A LARGO PLAZO	0	0
ACTIVOS INTANGIBLES	0	0	FONDOS Y BIENES DE TERCEROS EN GARANTÍA Y/O ADMINISTRACIÓN A	0	0
DEPRECIACIÓN, DETERIORO Y AMORTIZACIÓN ACUMULADA DE BIENES	-16,339,164	-13,886,038	PROVISIONES A LARGO PLAZO	0	0
ACTIVOS DIFERIDOS	0	0			
ESTIMACIÓN POR PÉRDIDA O DETERIORO DE ACTIVOS NO CIRCULANTES	0	0			
OTROS ACTIVOS NO CIRCULANTES	0	0			
Total de Activos No Circulantes	16,028,201	15,672,308	Total de Pasivos No Circulantes	0	0
Total del Activo	118,439,660	115,623,234	Total del Pasivo	97,504,749	89,261,406
			HACIENDA PÚBLICA/ PATRIMONIO		
			HACIENDA PÚBLICA/PATRIMONIO CONTRIBUIDO	2,734,892	2,734,892
			APORTACIONES	2,734,892	2,734,892
			DONACIONES DE CAPITAL	0	0
			ACTUALIZACIÓN DE LA HACIENDA PÚBLICA/PATRIMONIO	0	0
			HACIENDA PÚBLICA /PATRIMONIO GENERADO	18,200,019	23,626,937
			RESULTADOS DEL EJERCICIO (AHORRO/ DESAHORRO)	-5,560,478	7,940,914
			RESULTADOS DE EJERCICIOS ANTERIORES	23,241,539	15,300,625
			REVALUOS	2,124,672	1,991,111
			RESERVAS	0	0
			RECTIFICACIONES DE RESULTADOS DE EJERCICIOS ANTERIORES	-1,605,714	-1,605,714
			EXCESO O INSUFICIENCIA EN LA ACTUALIZACIÓN DE LA	0	0
			RESULTADO POR POSICIÓN MONETARIA	0	0
			RESULTADO POR TENENCIA DE ACTIVOS NO MONETARIOS	0	0
			Total Hacienda Pública/Patrimonio	20,934,911	26,361,829
			Total del Pasivo y Hacienda Pública/Patrimonio	118,439,660	115,623,234

Bajo protesta de decir verdad declaramos que los Estados Financieros y sus Notas son razonablemente correctos y responsabilidad del emisor

ING. MARIO ENRIQUE LOPEZ ESPINOZA
 DIRECTOR OOMAPAS

ISAF-12858a60-a281-befa-47fd-d42467022a8e
 1/29/2026 1:26:23 PM

L.C.I. IVAN MENDOZA YESCAS
 TESORERO MUNICIPAL

ORGANISMO OPERADOR MUNICIPAL DE AGUA POTABLE ALCANTARILLADO Y SANEAMIENTO DE CABORCA SONORA



Estado de Actividades

Informacion Trimestral

Del 01 de Enero al 31 de Diciembre del 2025

Concepto	2025	2024
INGRESOS Y OTROS BENEFICIOS		
INGRESOS DE GESTIÓN	114,084,218	106,208,554
IMPUESTOS	0	0
CUOTAS Y APORTACIONES DE SEGURIDAD SOCIAL	0	0
CONTRIBUCIONES DE MEJORAS	0	0
DERECHOS	103,374,755	97,514,287
PRODUCTOS	4,288,221	2,066,727
APROVECHAMIENTOS	6,421,241	6,627,540
INGRESOS POR VENTA DE BIENES Y PRESTACIÓN DE SERVICIOS	0	0
PARTICIPACIONES, APORTACIONES, CONVENIOS, INCENTIVOS DERIVADOS DE LA COLABORACIÓN FISCAL, FONDOS DISTINTOS DE APORTACIONES, TRANSFERENCIAS, ASIGNACIONES, SUBSIDIOS Y SUBVENCIONES, Y PENSIONES Y JUBILACIONES	0	13,184,630
PARTICIPACIONES, APORTACIONES, CONVENIOS, INCENTIVOS DERIVADOS DE LA COLABORACIÓN FISCAL Y FONDOS DISTINTOS DE APORTACIONES	0	13,184,630
TRANSFERENCIAS, ASIGNACIONES, SUBSIDIOS Y SUBVENCIONES, Y PENSIONES Y JUBILACIONES	0	0
OTROS INGRESOS Y BENEFICIOS	0	0
INGRESOS FINANCIEROS	0	0
INCREMENTO POR VARIACIÓN DE INVENTARIOS	0	0
DISMINUCIÓN DEL EXCESO DE ESTIMACIONES POR PÉRDIDA O DETERIORO U OBSOLESCENCIA	0	0
DISMINUCIÓN DEL EXCESO DE PROVISIONES	0	0
OTROS INGRESOS Y BENEFICIOS VARIOS	0	0
Total de Ingresos y Otros Beneficios	114,084,218	119,393,184
GASTOS Y OTRAS PÉRDIDAS		
GASTOS DE FUNCIONAMIENTO	107,103,134	101,603,309
SERVICIOS PERSONALES	61,695,678	60,279,253
MATERIALES Y SUMINISTROS	13,711,918	12,708,131
SERVICIOS GENERALES	31,695,538	28,615,925
TRANSFERENCIAS, ASIGNACIONES, SUBSIDIOS Y OTRAS AYUDAS	1,289,125	140,467
TRANSFERENCIAS INTERNAS Y ASIGNACIONES AL SECTOR PÚBLICO	0	0
TRANSFERENCIAS AL RESTO DEL SECTOR PÚBLICO	0	0
SUBSIDIOS Y SUBVENCIONES	0	0
AYUDAS SOCIALES	1,289,125	140,467
PENSIONES Y JUBILACIONES	0	0
TRANSFERENCIAS A FIDEICOMISOS, MANDATOS Y CONTRATOS ANÁLOGOS	0	0
TRANSFERENCIAS A LA SEGURIDAD SOCIAL	0	0
DONATIVOS	0	0
TRANSFERENCIAS AL EXTERIOR	0	0
PARTICIPACIONES Y APORTACIONES	0	0
PARTICIPACIONES	0	0
APORTACIONES	0	0
CONVENIOS	0	0
INTERESES, COMISIONES Y OTROS GASTOS DE LA DEUDA PÚBLICA	0	0
INTERESES DE LA DEUDA PÚBLICA	0	0
COMISIONES DE LA DEUDA PÚBLICA	0	0
GASTOS DE LA DEUDA PÚBLICA	0	0
COSTO POR COBERTURAS	0	0
APOYOS FINANCIEROS	0	0
OTROS GASTOS Y PÉRDIDAS EXTRAORDINARIAS	2,967,912	2,433,515
ESTIMACIONES, DEPRECIACIONES, DETERIOROS, OBSOLESCENCIA Y AMORTIZACIONES	2,967,912	2,433,515
PROVISIONES	0	0
DISMINUCIÓN DE INVENTARIOS	0	0
OTROS GASTOS	0	0
INVERSIÓN PÚBLICA	8,284,525	7,274,980
INVERSIÓN PÚBLICA NO CAPITALIZABLE	8,284,525	7,274,980
Total de Gastos y otras Pérdidas	119,644,696	111,452,270
Resultados del Ejercicio (Ahorro/Desahorro)	-5,560,478	7,940,914
Bajo protesta de decir verdad declaramos que los Estados Financieros y sus Notas son razonablemente correctos y responsabilidad del emisor		
ING. MARIO ENRIQUE LOPEZ ESPINOZA		L.C.I. IVAN MENDOZA YESCAS
DIRECTOR OOMAPAS	ISAF-333ef74c-61ee-dfc2-35ca-f8e176a39b7e	TESORERO MUNICIPAL



ORGANISMO OPERADOR MUNICIPAL DE AGUA POTABLE, ALCANTARILLADO Y SANEAMIENTO DE CABORCA

**Estado de Variación en la Hacienda Pública
Información Trimestral
Del 01 de Enero del 2025 Al 31 de Diciembre del 2025**

Concepto	Pesos		Hacienda Pública/ Patrimonio Generado De Ejercicios Anteriores	Hacienda Pública/ Patrimonio Generado Del Ejercicio	Exceso o Insuficiencia en la Actualización de la Hacienda Pública / Patrimonio	Total
	Hacienda Pública/ Patrimonio Contribuido					
HACIENDA PÚBLICA/PATRIMONIO CONTRIBUIDO NETO DE 2024	2,734,892					2,734,892
APORTACIONES	2,734,892					2,734,892
DONACIONES DE CAPITAL						-
ACTUALIZACIÓN DE LA HACIENDA PÚBLICA/PATRIMONIO						-
HACIENDA PÚBLICA /PATRIMONIO GENERADO NETO DE 2024			15,686,023	7,940,914		23,626,937
RESULTADOS DEL EJERCICIO (AHORRO/ DESAHORRO)				7,940,914		7,940,914
RESULTADOS DE EJERCICIOS ANTERIORES			15,300,625			15,300,625
REVALÚOS			1,991,111			1,991,111
RESERVAS						
RECTIFICACIONES DE RESULTADOS DE EJERCICIOS ANTERIORES			- 1,605,714			- 1,605,714
EXCESO O INSUFICIENCIA EN LA ACTUALIZACIÓN DE LA HACIENDA PÚBLICA/ PATRIMONIO NETO DE 2024						
RESULTADO POR POSICIÓN MONETARIA						
RESULTADO POR TENENCIA DE ACTIVOS NO MONETARIOS						
HACIENDA PÚBLICA / PATRIMONIO NETO FINAL DE 2024	2,734,892		15,686,023	7,940,914		26,361,829
CAMBIOS EN LA HACIENDA PÚBLICA/PATRIMONIO CONTRIBUIDO NETO DE 2024		-				-
APORTACIONES		-				-
DONACIONES DE CAPITAL						
ACTUALIZACIÓN DE LA HACIENDA PÚBLICA/PATRIMONIO		-				-
VARIACIONES DE LA HACIENDA PÚBLICA / PATRIMONIO GENERADO NETO DE 2025		-	7,940,914	- 13,367,831		5,426,917
RESULTADOS DEL EJERCICIO (AHORRO/ DESAHORRO)			-	- 5,560,478		- 5,560,478
RESULTADOS DE EJERCICIOS ANTERIORES			7,940,914	- 7,940,914		-
REVALÚOS		-		133,561		133,561
RESERVAS						
RECTIFICACIONES DE RESULTADOS DE EJERCICIOS ANTERIORES			-	-		-
CAMBIOS EN EL EXCESO O INSUFICIENCIA EN LA ACTUALIZACIÓN DE LA HACIENDA PÚBLICA/ PATRIMONIO NETO DE 2025						
RESULTADO POR POSICIÓN MONETARIA						
RESULTADO POR TENENCIA DE ACTIVOS NO MONETARIOS						
HACIENDA PÚBLICA / PATRIMONIO NETO FINAL DE 2025	2,734,892		23,626,937	- 5,426,917		20,934,911

Bajo protesta de decir verdad declaramos que los Estados Financieros y sus Notas son razonablemente correctos y responsabilidad del emisor

ING. MARIO ENRIQUE LOPEZ ESPINOZA
DIRECTOR OOMAPAS

L.C.I. IVAN MENDOZA YESCAS
TESORERO MUNICIPAL

**ORGANISMO OPERADOR MUNICIPAL DE AGUA POTABLE ALCANTARILLADO Y SANEAMIENTO
DE CABORCA SONORA**
Estado de Cambios en la Situación Financiera
Información Trimestral
del 01 de Enero al 31 de Diciembre del 2025
(Cifras en Pesos)

Concepto	Origen	Aplicación
ACTIVO	9,834,076	12,650,501
ACTIVO CIRCULANTE	7,380,950	9,841,482
EFFECTIVO Y EQUIVALENTES	7,380,950	0
DERECHOS A RECIBIR EFECTIVO O EQUIVALENTES	0	7,557,111
DERECHOS A RECIBIR BIENES O SERVICIOS	0	0
INVENTARIOS	0	0
ALMACENES	0	743,931
ESTIMACIÓN POR PÉRDIDA O DETERIORO DE ACTIVOS CIRCULANTES	0	1,539,951
OTROS ACTIVOS CIRCULANTES	0	489
ACTIVO NO CIRCULANTE	2,453,126	2,809,020
INVERSIONES FINANCIERAS A LARGO PLAZO	0	0
DERECHOS A RECIBIR EFECTIVO O EQUIVALENTES A LARGO PLAZO	0	0
BIENES INMUEBLES, INFRAESTRUCTURA Y CONSTRUCCIONES EN PROCESO	0	133,561
BIENES MUEBLES	0	2,675,459
ACTIVOS INTANGIBLES	0	0
DEPRECIACIÓN, DETERIORO Y AMORTIZACIÓN ACUMULADA DE BIENES	2,453,126	0
ACTIVOS DIFERIDOS	0	0
ESTIMACIÓN POR PÉRDIDA O DETERIORO DE ACTIVOS NO CIRCULANTES	0	0
OTROS ACTIVOS NO CIRCULANTES	0	0
PASIVO	8,243,343	0
PASIVO CIRCULANTE	8,243,343	0
CUENTAS POR PAGAR A CORTO PLAZO	267,249	0
DOCUMENTOS POR PAGAR A CORTO PLAZO	0	0
PORCIÓN A CORTO PLAZO DE LA DEUDA PÚBLICA A LARGO PLAZO	0	0
TÍTULOS Y VALORES A CORTO PLAZO	0	0
PASIVOS DIFERIDOS A CORTO PLAZO	6,436,143	0
FONDOS Y BIENES DE TERCEROS EN GARANTÍA Y/O ADMINISTRACIÓN A CORTO PLAZO	0	0
PROVISIONES A CORTO PLAZO	1,539,951	0
OTROS PASIVOS A CORTO PLAZO	0	0
PASIVO NO CIRCULANTE	0	0
CUENTAS POR PAGAR A LARGO PLAZO	0	0
DOCUMENTOS POR PAGAR A LARGO PLAZO	0	0
DEUDA PÚBLICA A LARGO PLAZO	0	0
PASIVOS DIFERIDOS A LARGO PLAZO	0	0
FONDOS Y BIENES DE TERCEROS EN GARANTÍA Y/O ADMINISTRACIÓN A LARGO PLAZO	0	0
PROVISIONES A LARGO PLAZO	0	0
HACIENDA PÚBLICA/ PATRIMONIO	8,074,475	13,501,392
HACIENDA PÚBLICA/PATRIMONIO CONTRIBUIDO	0	0
APORTACIONES	0	0
DONACIONES DE CAPITAL	0	0
ACTUALIZACIÓN DE LA HACIENDA PÚBLICA/PATRIMONIO	0	0
HACIENDA PÚBLICA /PATRIMONIO GENERADO	8,074,475	13,501,392
RESULTADOS DEL EJERCICIO (AHORRO/ DESAHORRO)	0	13,501,392
RESULTADOS DE EJERCICIOS ANTERIORES	7,940,914	0
REVALUOS	133,561	0
RESERVAS	0	0
RECTIFICACIONES DE RESULTADOS DE EJERCICIOS ANTERIORES	0	0
EXCESO O INSUFICIENCIA EN LA ACTUALIZACIÓN DE LA HACIENDA PÚBLICA/ PATRIMONIO	0	0
RESULTADO POR POSICIÓN MONETARIA	0	0
RESULTADO POR TENENCIA DE ACTIVOS NO MONETARIOS	0	0
TOTALES	26,151,894	26,151,894
Bajo protesta de decir verdad declaramos que los Estados Financieros y sus Notas son razonablemente correctos y		
ING. MARIO ENRIQUE LOPEZ ESPINOZA	L.C.I. IVAN MENDOZA YESCAS	
DIRECTOR OOMAPAS	TESORERO MUNICIPAL	



ORGANISMO OPERADOR MUNICIPAL DE AGUA POTABLE, ALCANTARILLADO Y

SANEAMIENTO DE CABORCA SONORA

Estado de Flujos de Efectivo

Información Trimestral

Del 01 de Enero al 31 de Diciembre 2025

(Cifras en Pesos)

Concepto	2025	2024
FLUJOS DE EFECTIVO DE LAS ACTIVIDADES DE OPERACIÓN		
ORIGEN	114,084,218	119,393,183
IMPUESTOS	0	0
CUOTAS Y APORTACIONES DE SEGURIDAD SOCIAL	0	0
CONTRIBUCIONES DE MEJORAS	0	0
DERECHOS	103,374,755	97,514,287
PRODUCTOS	4,288,221	2,066,726
APROVECHAMIENTOS	6,421,241	6,627,539
INGRESOS POR VENTA DE BIENES Y PRESTACIÓN DE SERVICIOS	0	0
PARTICIPACIONES, APORTACIONES, CONVENIOS, INCENTIVOS DERIVADOS DE LA	0	13,184,630
TRANSFERENCIAS, ASIGNACIONES, SUBSIDIOS Y SUBVENCIONES, Y PENSIONES Y	0	0
OTROS ORIGENES DE OPERACIÓN	0	0
APLICACIÓN	109,990,388	101,618,507
SERVICIOS PERSONALES	60,199,520	58,893,722
MATERIALES Y SUMINISTROS	13,950,439	13,146,747
SERVICIOS GENERALES	30,189,716	27,337,210
TRANSFERENCIAS INTERNAS Y ASIGNACIONES AL SECTOR PÚBLICO	0	0
TRANSFERENCIAS AL RESTO DEL SECTOR PÚBLICO	0	0
SUBSIDIOS Y SUBVENCIONES	0	0
AYUDAS SOCIALES	1,289,125	140,467
PENSIONES Y JUBILACIONES	0	0
TRANSFERENCIAS A FIDEICOMISOS, MANDATOS Y OTROS ANÁLOGOS	0	0
TRANSFERENCIAS POR OBLIGACIÓN DE LEY	0	0
DONATIVOS	0	0
TRANSFERENCIAS AL EXTERIOR	0	0
PARTICIPACIONES	0	0
APORTACIONES	0	0
CONVENIOS	0	0
OTRAS APLICACIONES DE OPERACIÓN	4,361,589	2,100,360
FLUJOS NETOS DE EFECTIVO POR ACTIVIDADES DE OPERACIÓN	4,093,829	17,774,676
FLUJOS DE EFECTIVO DE LAS ACTIVIDADES DE INVERSIÓN		
ORIGEN	0	0
BIENES INMUEBLES, INFRAESTRUCTURA Y CONSTRUCCIONES EN PROCESO	0	0
BIENES MUEBLES	0	0
OTROS ORIGENES DE INVERSIÓN	0	0
APLICACIÓN	11,474,779	10,799,206
BIENES INMUEBLES, INFRAESTRUCTURA Y CONSTRUCCIONES EN PROCESO	8,284,535	7,274,980
BIENES MUEBLES	3,190,244	3,524,226
OTRAS APLICACIONES DE INVERSIÓN	0	0
FLUJOS NETOS DE EFECTIVO POR ACTIVIDADES DE INVERSIÓN	-11,474,779	-10,799,206
FLUJOS DE EFECTIVO DE LAS ACTIVIDADES DE FINANCIAMIENTO		
ORIGEN	0	0
ENDEUDAMIENTO NETO	0	0
INTERNO	0	0
EXTERNO	0	0
OTROS ORIGENES DE FINANCIAMIENTO	0	0
APLICACIÓN	0	0
SERVICIOS DE LA DEUDA	0	0
INTERNO	0	0
EXTERNO	0	0
OTRAS APLICACIONES DE FINANCIAMIENTO	0	0
FLUJOS NETOS DE EFECTIVO POR ACTIVIDADES DE FINANCIAMIENTO	0	0
INCREMENTO/DISMINUCIÓN NETA EN EL EFECTIVO Y EQUIVALENTES AL EFECTIVO	-7,380,950	6,975,471



ORGANISMO OPERADOR MUNICIPAL DE AGUA POTABLE, ALCANTARILLADO Y

SANEAMIENTO DE CABORCA SONORA

Estado de Flujos de Efectivo

Informacion Trimestral

Del 01 de Enero al 31 de Diciembre 2025

(Cifras en Pesos)

Concepto	2025	2024
EFFECTIVO Y EQUIVALENTES AL EFFECTIVO AL INICIO DEL EJERCICIO	7,774,977	799,506
EFFECTIVO Y EQUIVALENTES AL EFFECTIVO AL FINAL DEL EJERCICIO	394,027	7,774,977

Bajo protesta de decir verdad declaramos que los Estados Financieros y sus Notas son razonablemente correctos y responsabilidad del emisor

ING. MARIO ENRIQUE LOPEZ ESPINOZA
DIRECTOR OOMAPAS

L.C.I. IVAN MENDOZA YESCAS
TESORERO MUNICIPAL

ORGANISMO OPERADOR MUNICIPAL DE AGUA POTABLE, ALCANTARILLADO Y SANEAMIENTO DE CABORCA SONORA



Informe de Pasivos Contingentes

Informacion Trimestral

Del 1 de Enero al 31 de Diciembre del 2025

(Pesos)

"En cumplimiento a lo dispuesto en los artículos 46, fracción I, inciso d, y 52 de la Ley General de Contabilidad Gubernamental, y de conformidad con lo establecido en el capítulo VII, numeral III, inciso g) del Manual de Contabilidad Gubernamental emitido por el CONAC, el ente público informa lo siguiente:"

Cuenta	Concepto	Importe
7310-1-001	CNA ADEUDO GTIA FORTAMUN	96,742,865
7320-1-0001	GARANTIA FORTAMUN CNA ADEUDOS	96,742,865
		193,485,750

Bajo protesta de decir verdad declaramos que los Estados Financieros y sus Notas son razonablemente correctos y

L.C.I. IVAN MENDOZA YESCAS
TESORERO MUNICIPAL

ING. MARIO ENRIQUE LOPEZ ESPINOZA
DIRECTOR OOMAPAS

ORGANISMO OPERADOR MUNICIPAL DE AGUA POTABLE A Y S DE CABORCA
NOTAS A LOS ESTADOS FINANCIEROS
INFORMACION TRIMESTRAL
AL 31 DE DICIEMBRE 2025



- I. NOTAS DE GESTION ADMINISTRATIVA
- II. NOTAS DE DESGLOSE
- III. NOTAS DE MEMORIA, Y

A) NOTAS DE GESTIÓN ADMINISTRATIVA

1. AUTORIZACIÓN E HISTORIA

a) Fecha de creación del ente público.

El día 2 de Marzo de 1994, el Ayuntamiento de Caborca, Sonora, celebro un convenio con la Comisión de Agua Potable y Alcantarillado del Estado de Sonora, con el objeto de incorporarse al Sistema de Agua Potable y alcantarillado de Sonora, así como asumir la prestación de los servicios públicos de agua potable, alcantarillado y saneamiento, bajo la modalidad de una Administración Descentralizada. En los últimos términos del referido convenio, el Ayuntamiento de Caborca se obligó a acordar la instalación del Organismo Operador Municipal a que se refiere el artículo 37, fracción I de la Ley de Agua Potable y Alcantarillado para el Estado De sonora.

El día 07 de julio de 1994 se publicó en el boletín oficial del estado de Sonora acuerdo con el cual se instala e integra el organismo operador municipal de agua potable, alcantarillado y saneamiento de Caborca cuya denominación será Organismo Operador Municipal de Agua Potable, alcantarillado y Saneamiento de Caborca, Sonora (O.O.M.A.P.A.S. de Caborca), dicho organismo cuenta con personalidad jurídica y patrimonio propio por lo que asumirá funciones de autoridad administrativa, mediante el ejercicio de las atribuciones que le confiere la Ley 104 de Agua Potable y alcantarillado para el Estado de Sonora.

El presente acuerdo crea al OOMAPAS Caborca, formando parte de la administración Para-municipal y regula su organización y funcionamiento, atendiendo a lo dispuesto por la citada Ley 104 y a la legislación que regula la administración Para-municipal. Actualmente Ley 249.

b) Principales cambios en su estructura

El OOMAPAS, Caborca, se integró principalmente con el objeto de administrar, operar, mantener, conservar y mejorar el servicio público de agua potable y alcantarillado y los servicios relativos al saneamiento a los centros de población y asentamientos humanos, urbanos y rurales del Municipio de Caborca, Sonora , así como el de construir, rehabilitar la infraestructura adquirida para la prestación de los servicios públicos a su cargo, además de los servicios conexos como la de tratamiento de aguas residuales y manejos de lodos.

2. PANORAMA ECONÓMICO Y FINANCIERO

3. ORGANIZACIÓN Y OBJETO SOCIAL

4. BASES DE PREPARACIÓN DE LOS ESTADOS FINANCIEROS

Los estados financieros están preparados de acuerdo con principios básicos de contabilidad gubernamental derivados de la normatividad aplicable para la Entidad mismos que la identifican y delimitan, y determinan las bases de valuación y revelación de la información financiera, vigentes hasta el 31 de diciembre de 2008.

5. POLÍTICAS DE CONTABILIDAD SIGNIFICATIVAS

Se utiliza la base de registro contable denominada “base acumulativa” que consiste en registrar todas las transacciones efectuadas por la entidad, en base a lo devengado, independientemente de que impliquen o no movimiento de efectivo.

6. POSICIÓN EN MONEDA EXTRANJERA Y PROTECCIÓN POR RIESGO CAMBIARIO

Se registra el Costo de adquisición que es igual a su valor de mercado. Los intereses se registran conforme se devengan.

7. REPORTE ANALÍTICO DEL ACTIVO

Los bienes se registran a su costo de adquisición. No se reconocen los efectos de la inflación en los estados financieros, en términos del Boletín B10 del Instituto Mexicano de Contadores Públicos. Las cifras incluidas en los estados financieros fueron determinadas con base en costos históricos, debido a que el organismo es una institución con fines no lucrativos, y no tiene como propósito fundamental darle mantenimiento financiero a su patrimonio, premisa básica para el reconocimiento de los efectos de la inflación en la información financiera.

8. FIDEICOMISOS, MANDATOS Y ANÁLOGOS

De acuerdo a la práctica contable, todas las operaciones celebradas deben observar las disposiciones legales contenidas en las diversas Leyes y Reglamentos Gubernamentales. Cuando existen conflictos contra las Normas de Información Financiera Gubernamental se da preferencia a las disposiciones legales.

9. REPORTE DE LA RECAUDACIÓN

Se crea una reserva para cuentas incobrables, aquellas que se consideran irrecuperables se cancelan en el ejercicio en que se conocen previa autorización.

Se tienen la práctica de registrar al 100% de la facturación del padrón de usuarios cargándose a “Deudores por Servicio” (Cuenta de activo), contra “Servicios Pendientes de Cobro” (Cuenta de pasivo), posteriormente al momento el cobro de los servicios, se registra contra “Derechos por Servicios y Conexiones” (Cuenta de resultados acreedora) y conjuntamente con este último registro se disminuye la cuenta por cobrar “Deudores por servicio” contra “Servicios Pendientes de Cobro”.

Por otro lado, los ingresos por APORTACIONES, se reconocen cuando se cobran o se reciben

10. INFORMACIÓN SOBRE LA DEUDA Y EL REPORTE ANALÍTICO DE LA DEUDA

La entidad reconoce pasivos contingentes en cuentas de Orden derivados de Pasivos Laborales, Juicios y Convenios reconociendo el pasivo al momento de ser efectiva dicha contingencia.

11. CALIFICACIONES OTORGADAS

12. PROCESO DE MEJORA

Las inversiones en propiedades, mobiliario y equipo se registran originalmente a su costo de adquisición y en caso de los bienes donados a se registran al valor asignado por el donante.

De acuerdo a los principios básicos de contabilidad gubernamental, a partir del presente ejercicio las adquisiciones de activo fijo se registran como activo del ejercicio de acuerdo a la Norma que regula el Registro y Valoración del patrimonio contenida en la Ley General de Contabilidad Gubernamental. Con base en lo anterior, la entidad registra la depreciación de los bienes que integran el activo fijo. Por lo anterior se considera que a partir de este ejercicio 2020 se da cumplimiento al Acuerdo emitido por la CONAC en cuanto a las disposiciones técnicas normativas relativas a la determinación de la estimación de depreciación y deterioro la entidad creo el catálogo de bienes para realizar los ajustes

correspondientes y se realizaron los registros contables con base en las Reglas de Registro y Valoración del Patrimonio.

13. INFORMACIÓN POR SEGMENTOS

Los egresos se registran al momento de su erogación, a excepción de ciertas provisiones que se cubrirán en el corto plazo y que se crean como pasivo a fin de cada período.

14. EVENTOS POSTERIORES AL CIERRE

Los remanentes generados en cada ejercicio, se transfieren a los ingresos del siguiente, para su aplicación a los programas sociales.

15. PARTES RELACIONADAS

La entidad no es sujeta al Impuesto Sobre la Renta ni al Impuesto Empresarial a Tasa Única, sin embargo, tiene la obligación de retener el impuesto Sobre la Renta y exigir que la documentación reúna los requisitos fiscales cuando se efectúan los pagos a terceros y estén obligados a ello, de acuerdo a la ley.

16. RESPONSABILIDAD SOBRE LA PRESENTACIÓN RAZONABLE DE LA INFORMACIÓN CONTABLE

El Comité Ejecutivo Nacional del IMCP, a través de la Vicepresidencia de Sector Gubernamental, en la Segunda Reunión del Consejo Nacional de Armonización Contable, celebrada el 3 de mayo del 2014, de la cual se destaca que los estados y municipios han logrado avances importantes y significativos en la adopción e implementación de la Ley General de Contabilidad Gubernamental (LGCG), así como que continúan los esfuerzos institucionales a fin de avanzar con el proceso de armonización contable. Sin embargo, en el diagnóstico se establece la limitante de carecer de una herramienta informática que haya dado los resultados requeridos en más de un ejercicio fiscal, de forma adecuada y probada. Por lo anterior y con fundamento en las fracciones XII y XIII del artículo 9 de la Ley general de Contabilidad Gubernamental, se determinan los plazos para que la Federación, las Entidades Federativas, y los Municipios adopten las disposiciones.

B) NOTAS DE DESGLOSE

ORGANISMO OPERADOR MUNICIPAL DE AGUA POTABLE A Y S DE CABORCA
NOTAS A LOS ESTADOS FINANCIEROS
INFORMACION TRIMESTRAL
AL 31 DE DICIEMBRE 2025



I). NOTAS AL ESTADO DE ACTIVIDADES

INGRESOS Y OTROS BENEFICIOS

a) En el periodo de Enero a Diciembre 2025 los ingresos se integran como sigue:

CONCEPTO	ENERO A SEPTIEMBRE 2025	
	IMPORTE	%
INGRESOS	\$114,084,218	100%
IMPUESTOS		
DERECHOS	\$103,374,755	90.61%
PRODUCTOS	\$4,288,221	3.76%
APROVECHAMIENTOS	\$6,421,241	5.63%
PARTICIPACIONES Y APORTACIONES	\$0.00	0.00%

Derivado de la gestión de administración de OOMAPAS, por el periodo comprendido del 01 de Enero al 31 de Diciembre 2025 se obtuvieron ingresos por cobros de Derechos por un importe de \$103,374,755 que representan un 90.61% del total de ingresos, \$4,288,221 por el cobro de Productos 3.76%, aprovechamientos por \$6,421,241 que representa un 5.63%.

B) En el periodo del ejercicio de Enero a Diciembre 2025 los egresos se integran como sigue:

CONCEPTO	ENERO A SEPTIEMBRE 2025	
	IMPORTE	%
EGRESOS	\$120,610,959	100.00%
SERVICIOS PERSONALES	\$61,695,678	51.15%
MATERIALES Y SUMINISTROS	\$14,455,839	11.99%
SERVICIOS GENERALES	\$31,695,538	26.28%
TRANSFERENCIAS Y ASIGNACIONES	\$1,289,125	1.07%
BIENES MUEBLES, INMUEBLES E INTANGIBLES	\$3,190,244	2.65%
INVERSION PUBLICA OBRA PUBLICA EN BIENES DE DOMINIO PUBLICO	\$8,284,535	6.86%

En el periodo de Enero a Diciembre 2025 al capítulo de servicios personales es el concepto de gastos al que se le designa más presupuesto con un importe de **\$61,695,678** y que representa un 51.15% del presupuesto, y sumado con lo ejercido en el capítulo de servicios Generales por un importe de **\$31,695,538** que representa un 26.28% y ambos suman para el ejercido en trimestre el 77.43% del presupuesto total.

II) NOTAS AL ESTADO DE SITUACIÓN FINANCIERA

ACTIVO

1. EFECTIVO Y EQUIVALENTES

Al IV TRIMESTRE 2025 Y IV Trimestre 2024 integra como sigue:

Concepto	IV TRIM 2025		IV TRIM 2024	
	IMPORTE	%	IMPORTE	%
Fondo fijo de caja	10,450	2.65%	10,450.00	0.10%
Fondo para pagos menores	7,000	1.78%	7,000.00	0.09%
Caja	0.00	0.00%	0.00	0.00%
Bancos	297,950	75.62%	699,545.32	9.00%
Inversiones disponibles a la vista	78,627	19.95%	7,057,981.46	90.80%
TOTAL	394,027	100.00%	7,774,976.78	100.00%

El saldo de fondos fijo de caja representa el efectivo para cajas recaudadoras esto para tener cambio en los pagos en efectivo, el fondo para pagos menores representa la caja chica para necesidades de gastos menores, mientras que en caja se registra todo el efectivo que ingresa por cobros de los servicios principalmente de agua y drenaje.

La cuenta de Bancos representa el efectivo de disposición inmediata a través de cuentas de cheques, propiedad del organismo para cubrir sus compromisos financiero. Este rubro está integrado por 7 cuentas bancarias de la dirección general (Oomapas Caborca) y una de la comisaria Plutarco Elías Calles ("Y" griega).

La cuenta de Inversiones representa fondos de inversión por la devolución de recurso PRODDER los cuales se utilizarán dentro de los lineamientos establecidos.

2. DERECHOS A RECIBIR EFECTIVO Y EQUIVALENTES.

Al 31 de Diciembre del 2025 el saldo por un importe de \$99,622,863

Dicho importe corresponde a:

CUENTAS POR COBRAR \$112,035

Que corresponde a Iva acreditable del periodo pendiente de acreditar (no pagado) el cual una vez pagado y presentado la declaración correspondiente al mes se envía a la cuenta de impuestos por recuperar donde se solicita devolución de Iva.

DEUDORES DIVERSOS \$7,440,100

Corresponde a la cuenta de funcionarios y empleados que son prestamos realizados \$126,630

Doc por cobrar \$7,956.00

Iva por recuperar \$4,152,612

Corresponde a IVA acreditado para solicitar su devolución

Deudores Diversos \$3,155,903 corresponde a préstamo realizado al H. Ayuntamiento de Caborca el cual será liquidado en el primero trimestre del ejercicio 2026

INGRESOS POR RECUPERAR \$92,070,728

Corresponden a cartera por recuperar.

El registro de cargos y abonos contables a la cuenta de deudores por servicios se registrará según instrucciones del departamento de facturación y comercialización incluyendo de forma desglosada movimientos de Caborca y la comisaria La Y Griega.

En el transcurso del IV Trimestre 2019 se concluyó la actualización del sistema de facturación AGUAPROCESOS y se realizó el análisis y determinación de la cartera real que se adeuda al Organismo, sometiéndose a Junta de Gobierno para aprobación de su correcto registro contable aprobándose en acta de Gob no. 92 del 26 de Diciembre del 2019. Al IV trimestre 2020 se ajusto la cuenta de deudores por servicios tras análisis efectuado por el Departamento encargado de la misma quedando los saldos a la par.

Al IV TRIMESTRE 2025 Y IV TRIMESTRE 2024 se integra como sigue:

Concepto	IV TRIM 2025		IV TRIM 2024	
	Importe	%	Importe	%
Documentos por cobrar	7,956	0.10%	6,742.00	0.10%
Iva por acreditar	112,035	1.48%	140,088.14	2.10%
Iva a favor pendiente devolución	4,152,612	54.96%	3,085,374.71	48.00%
Otros Deudores por Rec a corto plazo	3,155,903	41.77%	3,051,672.30	47.50%
Funcionarios y Empleados	126,630	1.69%	147,290.30	2.30%
	-----	-----	-----	-----
Total	7,555,136	100.00%	6,431,167.45	100.00%

ORGANISMO OPERADOR MUNICIPAL DE AGUA POTABLE A Y S DE CABORCA
NOTAS A LOS ESTADOS FINANCIEROS
INFORMACION TRIMESTRAL
AL 31 DE DICIEMBRE 2025



En la cuenta Otros Deudores por Recuperar a corto plazo se encuentra un depósito erróneo al entero del 2% al millar a la secretaria de hacienda del estado de Sonora, el cual se encuentra en gestión para la recuperación del pago de lo indebido, además de cobro por domiciliación que el banco cancelo pero se aplico en usuarios.

4. INVENTARIOS

- a) Al IV TRIMESTRE 2025 Y IV TRIMESTRE 2024, el costo de adquisición histórica se integra como sigue

Concepto	IV TRIMESTRE 2025		IV TRIM 2024	
	Importe	%	Importe	%
Terrenos	2,815,472	8.70%	2,681,911.32	9.00%
Infraestructura	281,944	0.87%	281,943.55	1.00%
Construcciones en proceso	0.00	0.00%	0.00	0.00%
Mobiliario y Equipo de Administración	2,123,793	6.56%	2,044,784.65	6.90%
Mobiliario y Equipo Educativo y recreativo	2,640	0.01%	2,639.63	0.01%
Equipo de transporte	11,110,387	34.32%	9,188,597.71	31.10%
Maquinaria y equipo Pesado	16,033,131	49.54%	15,358,468.84	52.00%
	-----	-----	-----	-----
Total	32,367,367	100.00%	29,558,345.70	100.00%

El organismo realiza sus actividades administrativas y de cobranza en un edificio arrendado, el saldo que se encuentra en infraestructura \$281,943.55 corresponde a las casetas de los pozos. Así como por los costos de los pozos, las líneas de conducción, los tanques de regularización.

En el ejercicio 2020 ya implementado el Módulo de Activo Fijo en nuestro Sistema de Contabilidad se aplicó la Depreciación a los Activos con la finalidad de cumplir con los Acuerdos Emitidos para la Contabilidad Gubernamental y dar mayor veracidad a los Estados financieros.

- b) En el ejercicio de Enero a Diciembre 2025 se registraron Altas y Bajas al Activo así como Obras en Proceso no Capitalizables las cuales se registraran al Gasto del ejercicio una vez terminadas y en Funcionamiento.

5. ALMACENES

Al 31 de Diciembre 2025, el saldo de almacén \$3,189,190 se integra principalmente por las existencias de materiales y suministros utilizados para los mantenimientos y conservación de la infraestructura y demás equipo que conforma la red para otorgar el servicio de Agua Potable y Alcantarillado como son los pozos, casetas, líneas de conducción y red de distribución de agua y drenaje.

6. INVERSIONES FINANCIERAS

ISAF-e3231940-4ed9-dee4-480d-68e58c3a2544

1/29/2026 1:28:01 PM

8. BIENES MUEBLES, INMUEBLES E INTANGIBLES

Concepto	ALTAS		BAJAS	
	Importe	%	Importe	%
Terrenos	133,561	1.15%	0.00	0.00%
Edificios	0.00	0.00%	0.00	0.00%
Obras de Infraestructura	0.00	0.00%	0.00	0.00%
Construcciones en proceso	8,288,614	71.38%	8,288,614	94.15%
Mobiliario y Equipo de Administración	173,182	1.49%	94,175	1.07%
Mobiliario y Equipo Educativo y recreativo	0.00	0.00%	0.00	0.00%
Equipo de transporte	2,313,701	19.92%	391,912	4.45%
Maquinaria y equipo Pesado	703,361	6.06%	28,699	0.33%
	-----	-----	-----	-----
Total	11,612,419	100.00%	8,803,400	100.00%

En el Periodo del 01 de Enero al 31 de Diciembre 2025 se efectuaron movimientos en Construcciones en proceso mismas que se registraran al gasto del ejercicio una vez terminadas. Equipo de transporte consistente en 2 vehículo, uno asignado para Dirección y otro para el departamento técnico y además de un camión Pipa para el departamento de Operación. En el renglón de Maquinaria se adquirieron herramientas para Operación. El Organismo en ejercicio del 2020 implemento el Módulo de Bienes Patrimoniales para facilitar el registro de Bienes y dar cumplimiento a la normativa de la Contabilidad Gubernamental y el proceso de elaboración del Catálogo de bienes que permite la interacción automática con el clasificador por Objeto del Gasto y la Lista de Cuentas, y proceder a dar cumplimiento con base en las reglas de registro y valoración del patrimonio. A la fecha se encuentra implementado en cuanto a Depreciación de Bienes se trata.

10. ESTIMACIONES Y DETERIOROS

Concepto	DEPRECIACIONES ACUMLADAS	
	Importe	%
BIENE INMUEBLES	147,205	0.90%
BIENES MUEBLES	16,191,959	99.10%
	-----	-----
Total	16,339,164	100.00%

ORGANISMO OPERADOR MUNICIPAL DE AGUA POTABLE A Y S DE CABORCA
 NOTAS A LOS ESTADOS FINANCIEROS
 INFORMACION TRIMESTRAL
 AL 31 DE DICIEMBRE 2025



PASIVO

1. CUENTAS Y DOCUMENTOS POR PAGAR

Al Ejercicio del IV Trimestre 2025 y IV Trimestre 2024

se Integra como sigue:

CONCEPTO	IV TRIMESTRE 2025		IV TRIMESTRE 2024	
	IMPORTE	%	IMPORTE	%
SERVICIOS PERSONALES POR PAGAR A CORTO PLAZO	1,496,162	22.70%	1,385,529.12	21.91%
PROVEEDORES POR PAGAR A CORTO PLAZO	1,621,060	24.60%	1,518,318.86	24.02%
CONTRATISTAS POR OBRAS PÚBLICAS POR PAGAR A CORTO PLAZO	0.00	0.00%	0.00	0.00%
RETENCIONES Y CONTRIBUCIONES POR PAGAR A CORTO PLAZO	2,894,685	43.93%	2,989,497.60	47.29%
OTRAS CUENTAS POR PAGAR A CORTO PLAZO	577,562	8.77%	428,875.68	6.78%
	=====		=====	
TOTAL	6,589,469	100%	6,322,221.26	100%

La cuenta de Servicios Personales se encuentra el entero del Seguro Social (IMSS) el cual son retenciones de INFONAVIT, los cuales se enteral hasta el día 18 del siguiente mes además el devengo calendarizado de las Remuneraciones de Fin de año, la cuenta proveedores la mayoría se compone por CFE (Comisión Federal de Electricidad), que son recibos que llegan hasta el mes de Enero 2026 pero que su consumo es generado y devengado en el mes de Diciembre 2025.

Los Saldos de Retenciones y Contribuciones son Impuestos retenidos de ISR, 3% al estado al 31 de Diciembre 2025, estos son enterados los días 17 y 20 de cada mes siguiente.

Otras cuentas por pagar a corto plazo son retenciones de donativos por usuarios en apoyo a instituciones sin fines de lucro como Cruz Roja Mexicana, Cuerpo de Bomberos, Patronato del Templo Histórico y DIF.

2. FONDOS Y BIENES DE TERCEROS EN GARANTÍA Y/O ADMINISTRACIÓN

Al 31 de Diciembre 2025 el saldo de la cuenta de “servicios pendientes de cobro” es la contra cuenta de “Deudores por servicios” y su saldo representa el saldo no cobrado en el ejercicio (Nota 2).

3. PASIVOS DIFERIDOS

ORGANISMO OPERADOR MUNICIPAL DE AGUA POTABLE A Y S DE CABORCA
 NOTAS A LOS ESTADOS FINANCIEROS
 INFORMACION TRIMESTRAL
 AL 31 DE DICIEMBRE 2025



Al Ejercicio 2025 y 2024 se integra como sigue

CONCEPTO	2025	2024
Pasivo a Largo Plazo:		
Menos:		
Vencimiento a un año del pasivo a largo plazo	0	0
Total	-	-
	=====	=====

Al término del IV Trimestre 2025 esta cuenta se encuentra con saldo Cero.

4. PROVISIONES

5. OTROS PASIVOS

- a) Obligaciones Solidarias.

Derechos por Extracción de Agua y Residuales, los cuales al incurrir en incumplimiento al decreto de adhesión se reactivaría el adeudo.

- b) Contingencia Fiscal

De acuerdo con la legislación fiscal vigente, las autoridades tienen la facultad de revisión hasta 5 ejercicios fiscales anteriores.

III) NOTAS AL ESTADO DE VARIACIÓN EN LA HACIENDA PÚBLICA

En resumen, en el Periodo comprendido al IV Trimestre 2025 según el análisis de variaciones en todas las cuentas de la Hacienda Pública/Patrimonio se determinó una variación.

En el periodo de Enero a Diciembre 2025 no se realizaron modificaciones al resultado de ejercicios anteriores.

Ejercicio de Enero a Diciembre 2025.

CONCEPTO	PARCIAL	TOTAL
Saldo al 01 de Enero 2025		
Mas: Ajustes a resultados de ejerc. Anteriores		
menos: Ajustes a resultados de ejerc anteriores:		
Saldo al 31 de Diciembre 2025		

NOTA 12. VARIACIONES EN LA HACIENDA PUBLICA/PATRIMONIO

ORGANISMO OPERADOR MUNICIPAL DE AGUA POTABLE A Y S DE CABORCA
 NOTAS A LOS ESTADOS FINANCIEROS
 INFORMACION TRIMESTRAL
 AL 31 DE DICIEMBRE 2025



A. NOTAS AL ESTADO DE VARIACIONES DE LA HACIENDA PUBLICA PATRIMONIO SE INTEGRA DE LA SIGUIENTE MANERA:

NOTA 11. INTEGRACION DE LA HACIENDA PUBLICA/PATRIMONIO AL 31 de Diciembre del 2025 la Hacienda Pública/Patrimonio se integra de la siguiente manera:

CONCEPTO	IV TRIMESTRE 2025		IV TRIMESTRE 2024	
	IMPORTE	%	IMPORTE	%
APORTACIONES	\$,2,734,892	13.06%	\$2,734,892	10.40%
RESULTADOS DEL EJERCICIO (AHORRO/ DESAHORRO)	-\$5,560,478	-26.56%	\$7,940,914	30.10%
RESULTADOS DE EJERCICIOS ANTERIORES	\$23,241,539	111.02%	\$15,300,625	58.00%
REVALÚOS	\$2,142,672	10.24%	\$1,991,111	7.60%
RECTIFICACIONES DE RESULTADOS DE EJERCICIOS ANTERIORES	-\$1,605,714	-7.67%	-\$1,605,714	-6.10%
	-----	-----	-----	-----
Total	\$20,934,911	100%	\$26,361,829	100%

IV) NOTAS AL ESTADO DE FLUJOS DE EFECTIVO

1.- EFECTIVO Y EQUIVALENTES. -El análisis al estado de flujos de efectivo 31 de Diciembre 2025 en la cuenta de efectivo y equivalentes es como sigue:

Concepto	IVTRIM 2025	IV TRIM 2024
EFECTIVO	\$17,450	\$17,499.99
BANCOS/DEPENDENCIAS Y OTROS	\$297,950	\$699,545.32
INVERSIONES TEMPORALES (HASTA 3 MESES)	\$78,627	\$7,057,981.46
FONDOS CON AFECTACIÓN ESPECIFICA	-	-
DEPÓSITOS DE FONDOS DE TERCEROS EN GARANTÍA Y/O ADMINISTRACIÓN	-	-
OTROS EFECTIVOS Y EQUIVALENTES		
Total, de EFECTIVO Y EQUIVALENTES	\$394,027	\$7,775,026.77

ORGANISMO OPERADOR MUNICIPAL DE AGUA POTABLE A Y S DE CABORCA
NOTAS A LOS ESTADOS FINANCIEROS
INFORMACION TRIMESTRAL
AL 31 DE DICIEMBRE 2025



2.- ADQUISICIONES DE ACTIVIDADES DE INVERSIÓN EFECTIVAMENTE PAGADAS -El análisis a las adquisiciones de actividades de inversión efectivamente pagadas al 31 de Diciembre 2025 es como sigue:

ADQUISICIONES DE ACTIVIDADES DE INVERSIÓN EFECTIVAMENTE PAGADAS		
CONCEPTO	IV TRIM 2025	IV TRIM 2024
BIENES INMUEBLES, INFRAESTRUCTURA CONSTRUCCIONES EN PROCESO	8,288,614	5,554,981.75
TERRENOS		
VIVIENDAS		
EDIFICIOS NO HABITACIONALES		
INFRAESTRUCTURA		
CONSTRUCCIONES EN PROCESO EN BIENES DE DOMINIO PÚBLICO	8,288,614	5,554,981.75
CONSTRUCCIONES EN PROCESO EN BIENES PROPIOS		
OTROS BIENES INMUEBLES		
BIENES MUEBLES	3,190,244	4,385,425.11
MOBILIARIO Y EQUIPO DE ADMINISTRACIÓN	173,182	505,051.48
MOBILIARIO Y EQUIPO EDUCACIONAL Y RECREATIVO		
EQUIPO E INSTRUMENTAL MÉDICO Y DE LABORATORIO		
VEHÍCULOS Y EQUIPO DE TRANSPORTE	2,313,701	1,347,460.65
EQUIPO DE DEFENSA Y SEGURIDAD		
MAQUINARIA, OTROS EQUIPOS Y HERRAMIENTAS	703,361	2,532,912.98
COLECCIONES, OBRAS DE ARTE Y OBJETOS VALIOSOS		
ACTIVOS BIOLÓGICOS		
TOTAL	11,478,858	9,940,406.86

3.- CONCILIACION DE FLUJOS DE EFECTIVO NETOS - El análisis de Conciliación de los Flujos de Efectivo Netos de las Actividades de Operación y los saldos de Resultados del Ejercicio (Ahorro/Desahorro) al 31 de Diciembre 2025 es como sigue:

CONCILIACION DE FLUJOS DE EFECTIVO NETOS		
CONCEPTO	IV TRIM 2025	IV TRIM 2024
RESULTADOS DEL AHORRO/DESAHORRO EJERCICIO		
MOVIMIENTOS DE PARTIDAS (O RUBROS) QUE NO AFECTAN AL EFECTIVO		
DEPRECIACIÓN	2,920,283	2,695,399.99
AMORTIZACIÓN		
INCREMENTOS EN LAS PROVISIONES		
INCREMENTO EN INVERSIONES PRODUCIDO POR REVALUACIÓN	-1,991,111.32	-1,700,780.42
GANANCIA/PÉRDIDA EN VENTA DE BIENES MUEBLES, INMUEBLES E INTANGIBLES		
INCREMENTO EN CUENTAS POR COBRAR	-4,637,446.59	-4,987,644.35
FLUJOS DE EFECTIVO NETOS DE LAS ACTIVIDADES DE OPERACIÓN		

V) CONCILIACIÓN ENTRE LOS INGRESOS PRESUPUESTARIOS Y CONTABLES, ASÍ COMO ENTRE LOS EGRESOS PRESUPUESTARIOS Y LOS GASTOS CONTABLES

ORGANISMO OPERADOR MUNICIPAL DE AGUA POTABLE, ALCANTARILLADO Y SANEAMIENTO DE CABORCA	
Conciliación entre los Ingresos Presupuestarios y Contables del 01 de Enero al 31 de Diciembre 2025	
1.-TOTAL DE INGRESOS PRESUPUESTARIOS	\$114,084,218
2. MÁS INGRESOS CONTABLES NO PRESUPUESTARIOS	\$0.00
2.1 INGRESOS FINANCIEROS	0.00
2.2 INCREMENTO POR VARIACIÓN DE INVENTARIOS	0.00
2.3 DISMINUCIÓN DEL EXCESO DE ESTIMACIONES POR PÉRDIDA O DETERIORO U OBSOLESCENCIA	0.00
2.4 DISMINUCIÓN DEL EXCESO DE PROVISIONES	0.00
2.5 OTROS INGRESOS Y BENEFICIOS VARIOS	0.00
2.6 OTROS INGRESOS CONTABLES NO PRESUPUESTARIOS	0.00
3. MENOS INGRESOS PRESUPUESTARIOS NO CONTABLES	\$0.00
3.1 APROVECHAMIENTOS PATRIMONIALES	0.00
3.2 INGRESOS DERIVADOS DE FINANCIAMIENTOS	0.00
3.3 OTROS INGRESOS PRESUPUESTARIOS NO CONTABLES	0.00
4. TOTAL DE INGRESOS CONTABLES	\$114,084,218

ORGANISMO OPERADOR MUNICIPAL DE AGUA POTABLE, ALCANTARILLADO Y SANEAMIENTO DE CABORCA	
Conciliación entre los Egresos Presupuestarios y los Gastos Contables Del 01 de Enero al 31 de Diciembre 2025	
1.-TOTAL DE EGRESOS PRESUPUESTARIOS	\$120,610,959
2. MENOS EGRESOS PRESUPUESTARIOS NO CONTABLES	\$16,861,984
2.2 MATERIALES Y SUMINISTROS	\$5,387,205
2.3 MOBILIARIO Y EQUIPO DE ADMINISTRACIÓN	\$173,182
2.4 MOBILIARIO Y EQUIPO EDUCACIONAL Y RECREATIVO	0.00
2.5 EQUIPO E INSTRUMENTAL MÉDICO Y DE LABORATORIO	0.00
2.6 VEHÍCULOS Y EQUIPO DE TRANSPORTE	\$2,313,701
2.7 EQUIPO DE DEFENSA Y SEGURIDAD	0.00
2.8 MAQUINARIA, OTROS EQUIPOS Y HERRAMIENTAS	\$703,361
2.9 ACTIVOS BIOLÓGICOS	0.00
2.10 BIENES INMUEBLES	0.00
2.11 ACTIVOS INTANGIBLES	0.00
2.12 OBRA PÚBLICA EN BIENES DE DOMINIO PÚBLICO	\$8,284,535
2.13 OBRA PÚBLICA EN BIENES PROPIOS	0.00
2.14 ACCIONES Y PARTICIPACIONES DE CAPITAL	0.00

ORGANISMO OPERADOR MUNICIPAL DE AGUA POTABLE A Y S DE CABORCA
NOTAS A LOS ESTADOS FINANCIEROS
INFORMACION TRIMESTRAL
AL 31 DE DICIEMBRE 2025



2.15 COMPRA DE TÍTULOS Y VALORES	0.00
2.16 CONCESIÓN DE PRÉSTAMOS	0.00
2.17 INVERSIONES EN FIDEICOMISOS, MANDATOS Y OTROS ANÁLOGOS	0.00
2.18 PROVISIONES PARA CONTINGENCIAS Y OTRAS EROGACIONES ESPECIALES	0.00
2.19 AMORTIZACIÓN DE LA DEUDA PÚBLICA	0.00
2.20 ADEUDOS DE EJERCICIOS FISCALES ANTERIORES (ADEFAS)	0.00
2.21 OTROS EGRESOS PRESUPUESTARIOS NO CONTABLES	0.00
3. MÁS GASTOS CONTABLES NO PRESUPUESTARIOS	\$15,895,721
3.1 ESTIMACIONES, DEPRECIACIONES, DETERIOROS, OBSOLESCENCIA Y AMORTIZACIONES	\$2,967,912
3.2 PROVISIONES	
3.3 DISMINUCIÓN DE INVENTARIOS	
3.4 OTROS GASTOS	
3.5 INVERSION PUBLICA NO CAPITALIZABLE	\$8,284,535
3.6 MATERIALES Y SUMINISTROS (CONSUMO)	\$4,643,274
3.7 OTROS GASTOS CONTABLES NO PRESUPUESTARIOS	0
4. TOTAL DE GASTOS CONTABLES	\$119,644,696

II.- NOTAS DE MEMORIA (CUENTAS DE ORDEN)

II.A CUENTAS DE ORDEN CONTABLES

CUENTAS DE ORDEN	IMPORT
AVALES AUTORIZADOS	96,742,865
AVALES FIRMADOS	96,742,865

En éstos se registran Importe de Cálculo de Derechos por Extracción de Agua y Descargas de Residuales, Adheridos a Decreto Agua sin Adeudos publicado en el DOF de la Federación del 09 Diciembre 2019.

II.B CUENTAS DE ORDEN PRESUPUESTAL

CUENTAS PRESUPUESTARIAS

Información presupuestaria de ingresos del periodo de Enero a Diciembre 2025, se integra como sigue:

CUENTAS DE ORDEN PRESUPUESTARIAS DE INGRESOS	
CONCEPTO	2025
LEY DE INGRESOS ESTIMADA	\$113,021,268
LEY DE INGRESOS POR EJECUTAR	\$0.00
MODIFICACIONES A LA LEY DE INGRESOS ESTIMADA	\$1,062,943
LEY DE INGRESOS DEVENGADA	\$114,084,217
LEY DE INGRESOS RECAUDADA	\$114,084,217

ORGANISMO OPERADOR MUNICIPAL DE AGUA POTABLE A Y S DE CABORCA
NOTAS A LOS ESTADOS FINANCIEROS
INFORMACION TRIMESTRAL
AL 31 DE DICIEMBRE 2025



Cuentas de Orden Presupuestarias de Egresos	
CONCEPTO	2025
PRESUPUESTO DE EGRESOS APROBADO	\$113,021,268
PRESUPUESTO DE EGRESOS POR EJERCER	\$5,221,274
MODIFICACIONES AL PRESUPUESTO DE EGRESOS APROBADO	\$12,811,464
PRESUPUESTO DE EGRESOS COMPROMETIDO	\$120,610,959
PRESUPUESTO DE EGRESOS DEVENGADO	\$120,610,959
PRESUPUESTO DE EGRESOS EJERCIDO	\$120,610,959
PRESUPUESTO DE EGRESOS PAGADO	\$117,103,578

II.B CUENTAS DE ORDEN PRESUPUESTAL

NOTA 15. CUENTAS PRESUPUESTARIAS

Información presupuestaria de ingresos del periodo de Enero a Diciembre 2025, se integra como sigue:

CONCEPTO	PRESUPUESTO		RECAUDADO		VARIACION	
	IMPORTE	%	IMPORTE	%	IMPORTE	%
OOMAPAS	\$113,021,268	100.00%	\$114,084,218	100%	\$1,062,950	0.94%
Ingresos de Gestion	\$113,021,268	100.00%	\$114,084,218	100%	\$1,062,950	0.94%
Derechos	\$103,996,080	92.00%	\$103,374,755	90.61%	-\$621,325	-0.60%
Productos de tipo corriente	\$2,220,853	2.00%	\$4,28,221	3.76%	\$2,067,362	96.09%
Aprovechamientos de tipo corriente	\$6,804,335	6.00%	\$6,421,241	5.63%	-\$383,094	-5.63%
Participaciones, Aportaciones, Transferencias	0	0%	\$	%	\$	%

a) Información presupuestaria de egresos del periodo de Enero a Diciembre 2025, se integra como sigue:

CLAVE	DESCRIPCION	PRESUPUESTO		DEVENGADO		VARIACION	
		IMPORTE	%	IMPORTE	%	IMPORTE	%
1000	SERVICIOS PERSONALES	\$64,820,210	57.40%	\$61,695,678	51.15%	\$3,124,532	4.82%
2000	MATERIALES Y SUMINISTROS	\$13,174,405	11.70%	\$14,455,839	11.99%	-\$1,281,434	-0.73%
3000	SERVICIOS GENERALES	\$29,104,654	25.70%	\$31,695,538	26.28%	-\$2,590,884	-8.90%
4000	TRASNFERENCIAS, ASIGNACIONES	\$200,000	0.20%	\$1,289,125	1.07%	-\$1,089,125	-544.56%
5000	BIENES MUEBLES, INMUEBLES E INTANGIBLES	\$3,425,000	3.00%	\$3,190,244	2.65%	\$234,756	6.85%
6000	INVERSION PUBLICA	\$2,297,000	2.00%	\$8,284,535	2.65%	-\$5,987,535	-260.67%
	TOTAL	\$113,021,269	100.00%	\$120,610,959	100.00%	-\$7,589,690	-6.71%

Declaramos bajo protesta de decir verdad que los estados financieros y sus notas son razonablemente correctos y son responsabilidad del emisor.

ISAF-e3231940-4ed9-dee4-480d-68e58c3a2544

1/29/2026 1:28:01 PM

ORGANISMO OPERADOR MUNICIPAL DE AGUA POTABLE A Y S DE CABORCA



NOTAS A LOS ESTADOS FINANCIEROS

INFORMACION TRIMESTRAL

AL 31 DE DICIEMBRE 2025

Estas notas forman parte integrante de los estados financieros del ORGANISMO OPERADOR MUNICIPAL DE AGUA POTABLE, ALCANTARILLADO Y SANEAMIENTO DE CABORCA, SONORA (OOMAPAS) AL 31 DE DICIEMBRE 2025

ING. MARIO ENRIQUE LOPEZ ESPINOZA
DIRECTOR OOMAPAS

ISAF-e3231940-4ed9-dee4-480d-68e58c3a2544

1/29/2026 1:28:01 PM



ORGANISMO OPERADOR MUNICIPAL DE AGUA POTABLE, ALCANTARILLADO Y SANEAMIENTO DE CABORCA SONORA

Estado Analítico del Activo

Información Trimestral

Del 01 de Enero al 31 de Diciembre del 2025

(Cifras en Pesos)

Concepto	Saldo Inicial	Cargos del periodo	Abonos del periodo	Saldo Final	Variación del Periodo
ACTIVO	115,622,709	670,308,288	667,491,336	118,439,660	2,816,951
ACTIVO CIRCULANTE	99,950,401	658,228,702	655,767,644	102,411,459	2,461,058
EFFECTIVO Y EQUIVALENTES	7,774,977	311,442,837	318,823,786	394,027	-7,380,950
DERECHOS A RECIBIR EFECTIVO O EQUIVALENTES	92,065,752	337,371,110	329,813,999	99,622,863	7,557,111
DERECHOS A RECIBIR BIENES O SERVICIOS	0	2,486,584	2,486,584	-0	-0
INVENTARIOS	0	0	0	0	0
ALMACENES	2,445,259	5,387,205	4,643,274	3,189,190	743,931
ESTIMACIÓN POR PÉRDIDA O DETERIORO DE ACTIVOS CIRCULANTES	-2,695,400	1,539,951	0	-1,155,449	1,539,951
OTROS ACTIVOS CIRCULANTES	359,812	1,015	0	360,827	1,015
ACTIVO NO CIRCULANTE	15,672,308	12,079,586	11,723,693	16,028,201	355,893
INVERSIONES FINANCIERAS A LARGO PLAZO	0	0	0	0	0
DERECHOS A RECIBIR EFECTIVO O EQUIVALENTES A LARGO PLAZO	0	0	0	0	0
BIENES INMUEBLES, INFRAESTRUCTURA Y CONSTRUCCIONES EN PROCESO	2,963,855	8,422,175	8,288,614	3,097,416	133,561
BIENES MUEBLES	26,594,491	3,190,244	514,785	29,269,949	2,675,459
ACTIVOS INTANGIBLES	0	0	0	0	0
DEPRECIACIÓN, DETERIORO Y AMORTIZACIÓN ACUMULADA DE BIENES	-13,886,038	467,167	2,920,293	-16,339,164	-2,453,126
ACTIVOS DIFERIDOS	0	0	0	0	0
ESTIMACIÓN POR PÉRDIDA O DETERIORO DE ACTIVOS NO CIRCULANTES	0	0	0	0	0
OTROS ACTIVOS NO CIRCULANTES	0	0	0	0	0

Bajo protesta de decir verdad declaramos que los Estados Financieros y sus Notas son razonablemente correctos y responsabilidad del emisor

ING. MARIO ENRIQUE LOPEZ ESPINOZA
DIRECTOR OOMAPAS

L.C.I. IVAN MENDOZA YESCAS
TESORERO MUNICIPAL

ISAF-86c08d21-2ad2-5db8-c8d2-7c05ca669d34

1/29/2026 1:28:15 PM



ORGANISMO OPERADOR MUNICIPAL DE AGUA POTABLE, ALCANTARILLADO Y SANEAMIENTO DE CABORCA SONORA

Estado Analítico de la Deuda y Otros Pasivos

Información Trimestral

Del 01 de Enero al 31 de Diciembre del 2025

(Cifras en Pesos)

Denominación de las Deudas	Moneda de Contratación	Institución o País Acreedor	Saldo Inicial del Periodo	Saldo Final del Periodo
DEUDA PÚBLICA				
Corto Plazo				
Deuda Interna				
Instituciones de Crédito	Peso	México	\$0.00	\$0.00
Títulos y Valores	Peso	México	\$0.00	\$0.00
Arrendamientos Financieros	Peso	México	\$0.00	\$0.00
Deuda Externa				
Organismos Financieros Internacionales	Peso	México	\$0.00	\$0.00
Deuda Bilateral	Peso	México	\$0.00	\$0.00
Títulos y Valores	Peso	México	\$0.00	\$0.00
Arrendamientos Financieros	Peso	México	\$0.00	\$0.00
Subtotal de Deuda Pública a Corto Plazo	Peso	México	\$0.00	\$0.00
Largo Plazo				
Deuda Interna				
Instituciones de Crédito	Peso	México	\$0.00	\$0.00
Títulos y Valores	Peso	México	\$0.00	\$0.00
Arrendamientos Financieros	Peso	México	\$0.00	\$0.00
Deuda Externa				
Organismos Financieros Internacionales	Peso	México	\$0.00	\$0.00
Deuda Bilateral	Peso	México	\$0.00	\$0.00
Títulos y Valores	Peso	México	\$0.00	\$0.00
Arrendamientos Financieros	Peso	México	\$0.00	\$0.00
Subtotal de Deuda Pública a Largo Plazo	Peso	México	\$0.00	\$0.00
Total de Otros Pasivos	Peso	México	89,261,406	97,504,749
Total de Deuda Pública y Otros Pasivos	Peso	México	89,261,406	97,504,749

Bajo protesta de decir verdad declaramos que los Estados Financieros y sus Notas son razonablemente correctos y responsabilidad del emisor

ING. MARIO ENRIQUE LOPEZ ESPINOZA
DIRECTOR OOMAPAS

L.C.I. IVAN MENDOZA YESCAS
TESORERO MUNICIPAL

ISAF-9f6c7180-a7f8-8b39-607f-3b1180f27141

1/29/2026 1:28:30 PM

ORGANISMO OPERADOR MUNICIPAL DE AGUA POTABLE ALCANTARILLADO Y SANEAMIENTO DE CABORCA



INFORMACION PRESUPUESTARIA



ORGANISMO OPERADOR MUNICIPAL DE AGUA POTABLE, ALCANTARILLADO Y SANEAMIENTO DE CABORCA SONORA

**Estado Analítico de Ingresos
Información Trimestral
Del 01 de Enero al 31 de Diciembre 2025**

Rubro de Ingresos	Ingreso					Diferencia (6=5-1)
	Estimado	Ampliaciones y Reducciones	Modificado	Devengado	Recaudado	
	(1)	(2)	(3=1+2)	(4)	(5)	
IMPUESTOS	0	0	0	0	0	0
CUOTAS Y APORTACIONES DE SEGURIDAD SOCIAL	0	0	0	0	0	0
CONTRIBUCIONES DE MEJORAS	0	0	0	0	0	0
DERECHOS	103,996,080	-621,325	103,374,755	103,374,755	103,374,755	-621,325
PRODUCTOS	2,220,853	2,067,362	4,288,215	4,288,221	4,288,221	2,067,368
APROVECHAMIENTOS	6,804,335	-383,094	6,421,241	6,421,241	6,421,241	-383,094
INGRESOS POR VENTA DE BIENES, PRESTACIÓN DE SERVICIOS Y OTROS INGRESOS	0	0	0	0	0	0
PARTICIPACIONES, APORTACIONES, CONVENIOS, INCENTIVOS DERIVADOS DE LA COLABORACIÓN FISCAL Y FONDOS DISTINTOS DE APORTACIONES	0	0	0	0	0	0
TRANSFERENCIAS, ASIGNACIONES, SUBSIDIOS Y SUBVENCIONES, Y PENSIONES Y JUBILACIONES	0	0	0	0	0	0
INGRESOS DERIVADOS DE FINANCIAMIENTOS	0	0	0	0	0	0
Total	113,021,269	1,062,943	114,084,212	114,084,218	114,084,218	1,062,949
					Ingresos Excedentes	0.00

Estado Analítico de Ingresos por Fuente de Financiamiento	Ingreso				Diferencia (6=5-1)
	Estimado	Ampliaciones y Reducciones	Modificado	Devengado	
	(1)	(2)	(3=1+2)	(4)	
Ingresos del Poder Ejecutivo Federal o Estatal y de los Municipios					
IMPUESTOS	0	0	0	0	0
CUOTAS Y APORTACIONES DE SEGURIDAD SOCIAL	0	0	0	0	0
CONTRIBUCIONES DE MEJORAS	0	0	0	0	0
DERECHOS	103,996,080	-621,325	103,374,755	103,374,755	103,374,755
PRODUCTOS	2,220,853	2,067,362	4,288,215	4,288,221	4,288,221
APROVECHAMIENTOS	6,804,335	-383,094	6,421,241	6,421,241	6,421,241
PARTICIPACIONES, APORTACIONES, CONVENIOS, INCENTIVOS DERIVADOS DE LA COLABORACIÓN FISCAL Y FONDOS DISTINTOS DE APORTACIONES	0	0	0	0	0
TRANSFERENCIAS, ASIGNACIONES, SUBSIDIOS Y SUBVENCIONES, Y PENSIONES Y JUBILACIONES	0	0	0	0	0



ORGANISMO OPERADOR MUNICIPAL DE AGUA POTABLE, ALCANTARILLADO Y SANEAMIENTO DE CABORCA SONORA

Estado Analítico de Ingresos

Información Trimestral

Del 01 de Enero al 31 de Diciembre 2025

Ingresos de los Entes Públicos de los Poderes Legislativo y Judicial, de los Órganos Autónomos y del Sector Paraestatal o Paramunicipal, así como de las Empresas Productivas del Estado						
CUOTAS Y APORTACIONES DE SEGURIDAD SOCIAL	0	0	0	0	0	0
PRODUCTOS	0	0	0	0	0	0
INGRESOS POR VENTA DE BIENES, PRESTACIÓN DE SERVICIOS Y OTROS INGRESOS	0	0	0	0	0	0
TRANSFERENCIAS, ASIGNACIONES, SUBSIDIOS Y SUBVENCIONES, Y PENSIONES Y JUBILACIONES	0	0	0	0	0	0
Ingresos Derivados de Financiamiento						
INGRESOS DERIVADOS DE FINANCIAMIENTOS	0	0	0	0	0	0
Total	113,021,269	1,062,943	114,084,212	114,084,218	114,084,218	1,062,949
Ingresos Excedentes						

Bajo protesta de decir verdad declaramos que los Estados Financieros y sus Notas son razonablemente correctos y responsabilidad del emisor

ING. MARIO ENRIQUE LOPEZ ESPINOZA
DIRECTOR OOMAPAS

L.C.I. IVAN MENDOZA YESCAS
TESORERO MUNICIPAL

ORGANISMO OPERADOR MUNICIPAL DE AGUA POTABLE, ALCANTARILLADO Y SANEAMIENTO DE CABORCA SONORA



Estado Analítico del Ejercicio del Presupuesto de Egresos
Estado Analítico del Ejercicio del Presupuesto de Egresos Clasificación por Objeto de Gasto
Información Trimestral

Del 01 enero Al 31 Diciembre del 2025

Concepto	Egresos					Subejercicio
	Aprobado	Ampliaciones /(Reducciones)	Modificado	Devengado	Pagado	
	1	2	3=(1+2)	4	5	6 = (3 - 4)
SERVICIOS PERSONALES	64,820,210	0	64,820,210	61,695,678	60,199,520	3,124,532
REMUNERACIONES AL PERSONAL DE CARÁCTER PERMANENTE	31,624,049	0	31,624,049	29,820,773	29,820,773	1,803,275
REMUNERACIONES AL PERSONAL DE CARÁCTER TRANSITORIO	52,250	0	52,250	49,068	49,068	3,182
REMUNERACIONES ADICIONALES Y ESPECIALES	18,652,326	545,000	19,197,326	18,775,605	18,775,605	421,721
SEGURIDAD SOCIAL	12,025,835	0	12,025,835	11,551,570	10,055,412	474,265
OTRAS PRESTACIONES SOCIALES Y ECONÓMICAS	2,465,750	-745,000	1,720,750	1,498,662	1,498,662	222,088
PREVISIONES	0	200,000	200,000	0	0	200,000
PAGO DE ESTÍMULOS A SERVIDORES PÚBLICOS	0	0	0	0	0	0
MATERIALES Y SUMINISTROS	13,174,405	1,639,276	14,813,681	14,455,839	13,950,439	357,842
MATERIALES DE ADMINISTRACIÓN, EMISIÓN DE DOCUMENTOS Y ARTÍCULOS OFICIALES	781,713	-13,261	768,452	768,452	767,370	0
ALIMENTOS Y UTENSILIOS	418,527	143,067	561,594	561,594	561,594	0
MATERIAS PRIMAS Y MATERIALES DE PRODUCCIÓN Y COMERCIALIZACIÓN	0	0	0	0	0	0
MATERIALES Y ARTÍCULOS DE CONSTRUCCIÓN Y DE REPARACIÓN	4,606,679	538,097	5,144,776	4,964,907	4,499,474	179,869
PRODUCTOS QUÍMICOS, FARMACÉUTICOS Y DE LABORATORIO	400,000	-67,564	332,436	332,436	332,436	0
COMBUSTIBLES, LUBRICANTES Y ADITIVOS	4,634,250	204,088	4,838,338	4,699,313	4,692,551	139,025
VESTUARIO, BLANCOS, PRENDAS DE PROTECCIÓN Y ARTÍCULOS DEPORTIVOS	1,055,568	-140,683	914,885	910,542	903,505	4,343
MATERIALES Y SUMINISTROS PARA SEGURIDAD	0	0	0	0	0	0
HERRAMIENTAS, REFACCIONES Y ACCESORIOS MENORES	1,277,669	975,531	2,253,200	2,218,595	2,193,509	34,605
SERVICIOS GENERALES	29,104,654	4,330,285	33,434,939	31,695,538	30,189,716	1,739,401
SERVICIOS BÁSICOS	17,955,237	-818,935	17,136,302	15,441,570	14,262,097	1,694,732
SERVICIOS DE ARRENDAMIENTO	2,996,324	1,100,849	4,097,173	4,097,176	4,095,172	-3
SERVICIOS PROFESIONALES, CIENTÍFICOS, TÉCNICOS Y OTROS SERVICIOS	1,382,395	-45,801	1,336,594	1,335,869	1,335,869	725
SERVICIOS FINANCIEROS, BANCARIOS Y COMERCIALES	799,937	276,949	1,076,886	1,076,718	1,076,718	168
SERVICIOS DE INSTALACIÓN, REPARACIÓN, MANTENIMIENTO Y CONSERVACIÓN	3,777,036	473,426	4,250,462	4,222,956	4,222,956	27,505
SERVICIOS DE COMUNICACIÓN SOCIAL Y PUBLICIDAD	250,000	-122,896	127,104	127,104	127,104	0
SERVICIOS DE TRASLADOS Y VIÁTICOS	190,000	67,479	257,479	248,610	248,610	8,869
SERVICIOS OFICIALES	304,740	47,096	351,836	351,836	351,836	0

ISAF-5cc7c131-b48b-b5ff-dffb-ce51c9944015

1/29/2026 1:29:02 PM

ORGANISMO OPERADOR MUNICIPAL DE AGUA POTABLE, ALCANTARILLADO Y SANEAMIENTO DE CABORCA SONORA




Estado Analítico del Ejercicio del Presupuesto de Egresos
Estado Analítico del Ejercicio del Presupuesto de Egresos Clasificación por Objeto de Gasto
Información Trimestral

Del 01 enero Al 31 Diciembre del 2025

Concepto	Egresos					Subejercicio 6 = (3 - 4)
	Aprobado	Ampliaciones /(Reducciones)	Modificado	Devengado	Pagado	
	1	2	3=(1+2)	4	5	
OTROS SERVICIOS GENERALES	1,448,985	3,352,118	4,801,103	4,793,698	4,469,354	7,405
TRANSFERENCIAS, ASIGNACIONES, SUBSIDIOS Y OTRAS AYUDAS	200,000	1,089,125	1,289,125	1,289,125	1,289,125	0
TRANSFERENCIAS INTERNAS Y ASIGNACIONES AL SECTOR PÚBLICO	0	0	0	0	0	0
TRANSFERENCIAS AL RESTO DEL SECTOR PÚBLICO	0	0	0	0	0	0
SUBSIDIOS Y SUBVENCIONES	0	0	0	0	0	0
AYUDAS SOCIALES	200,000	1,089,125	1,289,125	1,289,125	1,289,125	0
PENSIONES Y JUBILACIONES	0	0	0	0	0	0
TRANSFERENCIAS A FIDEICOMISOS, MANDATOS Y OTROS ANÁLOGOS	0	0	0	0	0	0
TRANSFERENCIAS POR OBLIGACIÓN DE LEY	0	0	0	0	0	0
DONATIVOS	0	0	0	0	0	0
TRANSFERENCIAS AL EXTERIOR	0	0	0	0	0	0
BIENES MUEBLES, INMUEBLES E INTANGIBLES	3,425,000	-234,756	3,190,244	3,190,244	3,190,244	0
MOBILIARIO Y EQUIPO DE ADMINISTRACIÓN	175,000	-1,818	173,182	173,182	173,182	0
MOBILIARIO Y EQUIPO EDUCACIONAL Y RECREATIVO	0	0	0	0	0	0
EQUIPO E INSTRUMENTAL MÉDICO Y DE LABORATORIO	0	0	0	0	0	0
VEHÍCULOS Y EQUIPO DE TRANSPORTE	1,300,000	1,013,701	2,313,701	2,313,701	2,313,701	0
EQUIPO DE DEFENSA Y SEGURIDAD	0	0	0	0	0	0
MAQUINARIA, OTROS EQUIPOS Y HERRAMIENTAS	1,950,000	-1,246,639	703,361	703,361	703,361	0
ACTIVOS BIOLÓGICOS	0	0	0	0	0	0
BIENES INMUEBLES	0	0	0	0	0	0
ACTIVOS INTANGIBLES	0	0	0	0	0	0
INVERSIÓN PÚBLICA	2,297,000	5,987,535	8,284,535	8,284,535	8,284,535	0
OBRA PÚBLICA EN BIENES DE DOMINIO PÚBLICO	2,297,000	5,987,535	8,284,535	8,284,535	8,284,535	0
OBRA PÚBLICA EN BIENES PROPIOS	0	0	0	0	0	0
PROYECTOS PRODUCTIVOS Y ACCIONES DE FOMENTO	0	0	0	0	0	0
INVERSIONES FINANCIERAS Y OBRAS PROVISIONES	0	0	0	0	0	0
INVERSIONES PARA EL FOMENTO DE ACTIVIDADES PRODUCTIVAS	0	0	0	0	0	0
ACCIONES Y PARTICIPACIONES DE CAPITAL	0	0	0	0	0	0
COMPRA DE TITULOS Y VALORES	0	0	0	0	0	0
CONCECIONES DE PRESTAMO	0	0	0	0	0	0
INVERSIONES EN FIDEICOMISOS, MANDATOS Y OTROS ANALOGOS	0	0	0	0	0	0
OTRAS INVERSIONES FINANCIERAS	0	0	0	0	0	0

ISAF-5cc/c131-b48b-b5ff-dffb-ce51c9944015

1/29/2026 1:29:02 PM



ORGANISMO OPERADOR MUNICIPAL DE AGUA POTABLE, ALCANTARILLADO Y SANEAMIENTO DE CABORCA SONORA

Estado Analítico del Ejercicio del Presupuesto de Egresos


Estado Analítico del Ejercicio del Presupuesto de Egresos Clasificación por Objeto de Gasto

Información Trimestral

Del 01 enero Al 31 Diciembre del 2025

Concepto	Egresos					Subejercicio 6 = (3 - 4)
	Aprobado	Ampliaciones /(Reducciones)	Modificado	Devengado	Pagado	
	1	2	3=(1+2)	4	5	
PROVISIONES PARA CONTINGENCIAS Y OTRAS EROGACIONES ESPECIALES	0	0	0	0	0	0
PARTICIPACIONES Y APORTACIONES	0	0	0	0	0	0
PARTICIPACIONES	0	0	0	0	0	0
APORTACIONES	0	0	0	0	0	0
CONVENIOS	0	0	0	0	0	0
DEUDA PUBLICA	0	0	0	0	0	0
AMORTIZACIONES DE LA DEUDA PUBLICA	0	0	0	0	0	0
INTERESES DE LA DEUDA PUBLICA	0	0	0	0	0	0
COMISIONES DE LA DEUDA PUBLICA	0	0	0	0	0	0
GASTOS DE LA DEUDA PUBLICA	0	0	0	0	0	0
COSTOS POR COBERTURAS	0	0	0	0	0	0
APOYOS FINANCIEROS	0	0	0	0	0	0
ADEUDOS DE EJERCICIOS FISICALES ANTERIORES (ADEFAS)	0	0	0	0	0	0
Total del Gasto	113,021,269	12,811,465	125,832,734	120,610,959	117,103,579	5,221,775
Bajo protesta de decir verdad declaramos que los Estados Financieros y sus Notas son razonablemente correctos y responsabilidad del emisor						
ING. MARIO ENRIQUE LOPEZ ESPINOZA DIRECTOR OOMAPAS			L.C.I. IVAN MENDOZA YESCAS TESORERO MUNICIPAL			

ORGANISMO OPERADOR MUNICIPAL DE AGUA POTABLE ALCANTARILLADO Y SANEAMIENTO DE CABORCA SONORA



Estado Analítico del Ejercicio del Presupuesto de Egresos


Clasificación Administrativa

Información Trimestral

Del 01 Enero Al 31 Diciembre del 2025

Concepto	Egresos					Subejercicio 6 = (3 - 4)
	Aprobado	Ampliaciones /(Reducciones)	Modificado	Devengado	Pagado	
	1	2	3=(1+2)	4	5	
DIRECCION GENERAL	75,696,802	2,967,739	78,664,540	75,465,916	73,682,067	3,198,624
COORDINACION DE UNIDAD RURAL PLUTARCO ELIAS CALLES	5,192,012	-150,676	5,041,337	4,760,374	4,552,966	280,963
COORDINACION DE CONTRALORIA INTERNA	777,213	-13,261	763,952	762,306	761,225	1,645
COORDINACION DE OPERACIÓN	11,018,879	2,530,501	13,549,380	13,235,457	12,739,876	313,923
COORDINACION DE DEPARTAMENTO TECNICO	20,336,363	7,477,161	27,813,524	26,386,905	25,367,445	1,426,619
TOTAL DEL GASTO	113,021,269	12,811,465	125,832,734	120,610,959	117,103,579	5,221,775
PODER EJECUTIVO	0	0	0	0	0	0
PODER LEGISLATIVO	0	0	0	0	0	0
PODER JUDICIAL	0	0	0	0	0	0
ÓRGANOS AUTÓNOMOS	0	0	0	0	0	0
TOTAL DEL GASTO	0	0	0	0	0	0
ENTIDADES PARAESTATALES Y FIDEICOMISOS NO EMPRESARIALES Y NO FINANCIEROS	0	0	0	0	0	0
INSTITUCIONES PUBLICAS DE SEGURIDAD SOCIAL	0	0	0	0	0	0
ENTIDADES PARAESTATALES EMPRESARIALES NO FINANCIERAS CON PARTICIPACION ESTATAL MAYORITARIA	0	0	0	0	0	0

ORGANISMO OPERADOR MUNICIPAL DE AGUA POTABLE ALCANTARILLADO Y SANEAMIENTO DE CABORCA SONORA



Estado Analítico del Ejercicio del Presupuesto de Egresos

Clasificación Administrativa

Información Trimestral

Del 01 Enero Al 31 Diciembre del 2025

Concepto	Egresos					Subejercicio 6 = (3 - 4)
	Aprobado	Ampliaciones /(Reducciones)	Modificado	Devengado	Pagado	
	1	2	3=(1+2)	4	5	
FIDEICOMISOS EMPRESARIALES NO FINANCIEROS CON PARTICIPACION ESTATAL MAYORITARIA	0	0	0	0	0	0
ENTIDADES PARAESTATALES EMPRESARIALES FINANCIERAS MONETARIAS CON PARTICIPACION ESTATAL MAYORITARIA	0	0	0	0	0	0
ENTIDADES PARAESTATALES EMPRESARIALES FINANCIERAS NO MONETARIAS CON PARTICIPACION ESTATAL MAYORITARIA	0	0	0	0	0	0
FIDEICOMISOS FINANCIEROS PUBLICOS CON PARTICIPACION	0	0	0	0	0	0
ENTIDADES PARAMUNICIPALES (EN SUS DIFERENTES CLASIFICACIONES)	113,021,269	12,811,465	125,832,734	120,610,959	117,103,579	5,221,774
TOTAL DEL GASTO	113,021,269	12,811,465	125,832,734	120,610,959	117,103,579	5,221,774

Bajo protesta de decir verdad declaramos que los Estados Financieros y sus Notas son razonablemente correctos y responsabilidad del emisor

ING. MARIO ENRIQUE LOPEZ ESPINOZA
DIRECTOR OOMAPAS

L.C.I. IVAN MENDOZA YESCAS
TESORERO MUNICIPAL

ORGANISMO OPERADOR MUNICIPAL DE AGUA POTABLE, ALCANTARILLADO Y SANEAMIENTO DE CABORCA SONORA



**Estado Analítico del Ejercicio del Presupuesto de Egresos
Clasificación Económica (tipo de gasto)**

Información Trimestral

Del 01 de Enero Al 31 de Diciembre del 2025

Concepto	Egresos					
	Aprobado	Ampliaciones /(Reducciones)	Modificado	Devengado	Pagado	Subejercicio
	1	2	3=(1+2)	4	5	6 = (3 - 4)
Gasto Corriente	107,299,269	7,058,685	114,357,954	109,136,180	105,628,799	5,221,774
Gasto de Capital	5,722,000	5,752,779	11,474,779	11,474,779	11,474,779	0
Amortizacion de la deuda y disminucion de pasivos	0	0	0	0	0	0
Pensiones y Jubilaciones	0	0	0	0	0	0
Participaciones	0	0	0	0	0	0
Total del Gasto	113,021,269	12,811,465	125,832,734	120,610,959	117,103,579	5,221,774


Bajo protesta de decir verdad declaramos que los Estados Financieros y sus Notas son razonablemente correctos y responsabilidad del emisor

ING. MARIO ENRIQUE LOPEZ ESPINOZA
DIRECTOR OOMAPAS

L.C.I. IVAN MENDOZA YESCAS
TESORERO MUNICIPAL

ISAF-9dcc6239-3d5f-e2a1-bc46-d7e0bec882cb

1/29/2026 1:30:01 PM



ORGANISMO OPERADOR MUNICIPAL DE AGUA POTABLE ALCANTARILLADO Y SANEAMIENTO DE CABORCA

Estado Analítico del Ejercicio del Presupuesto de Egresos

Clasificación Funcional (Finalidad y Función)

Información Trimestral

Del 01 de Enero Al 31 Diciembre del 2025

Concepto	Egresos					
	Aprobado	Ampliaciones /(Reducciones)	Modificado	Devengado	Pagado	Subejercicio
	1	2	3=(1+2)	4	5	6 = (3 - 4)
GOBIERNO	113,021,269	12,811,465	125,832,734	120,610,959	117,103,579	5,221,774
LEGISLACIÓN	0	0	0	0	0	0
JUSTICIA	0	0	0	0	0	0
COORDINACIÓN DE LA POLÍTICA DE GOBIERNO	0	0	0	0	0	0
RELACIONES EXTERIORES	0	0	0	0	0	0
ASUNTOS FINANCIEROS Y HACENDARIOS	0	0	0	0	0	0
SEGURIDAD NACIONAL	0	0	0	0	0	0
ASUNTOS DE ORDEN PÚBLICO Y DE SEGURIDAD INTERIOR	0	0	0	0	0	0
OTROS SERVICIOS GENERALES (SERV. PUBLICO DE AGUA POTABLE)	113,021,269	12,811,465	125,832,734	120,610,959	117,103,579	5,221,774
DESARROLLO SOCIAL	0	0	0	0	0	0
PROTECCIÓN AMBIENTAL	0	0	0	0	0	0
VIVIENDA Y SERVICIOS A LA COMUNIDAD	0	0	0	0	0	0
SALUD	0	0	0	0	0	0
RECREACIÓN, CULTURA Y OTRAS MANIFESTACIONES SOCIALES	0	0	0	0	0	0
EDUCACIÓN	0	0	0	0	0	0
PROTECCIÓN SOCIAL	0	0	0	0	0	0
OTROS ASUNTOS SOCIALES	0	0	0	0	0	0
DESARROLLO ECONÓMICO	0	0	0	0	0	0
ASUNTOS ECONÓMICOS, COMERCIALES Y LABORALES EN GENERAL	0	0	0	0	0	0
AGROPECUARIA, SILVICULTURA, PESCA Y CAZA	0	0	0	0	0	0
COMBUSTIBLES Y ENERGÍA	0	0	0	0	0	0
MINERÍA, MANUFACTURAS Y CONSTRUCCIÓN	0	0	0	0	0	0
TRANSPORTE	0	0	0	0	0	0
COMUNICACIONES	0	0	0	0	0	0
TURISMO	0	0	0	0	0	0
CIENCIA, TECNOLOGÍA E INNOVACIÓN	0	0	0	0	0	0
OTRAS INDUSTRIAS Y OTROS ASUNTOS ECONÓMICOS	0	0	0	0	0	0
OTRAS NO CLASIFICADAS EN FUNCIONES ANTERIORES	0	0	0	0	0	0
TRANSACCIONES DE LA DEUDA PÚBLICA / COSTO FINANCIERO DE LA DEUDA	0	0	0	0	0	0
TRANSFERENCIAS, PARTICIPACIONES Y APORTACIONES ENTRE DIFERENTES NIVELES Y ÓRDENES DE GOBIERNO	0	0	0	0	0	0
SANEAMIENTO DEL SISTEMA FINANCIERO	0	0	0	0	0	0
ADEUDOS DE EJERCICIOS FISCALES ANTERIORES	0	0	0	0	0	0

Bajo protesta de decir verdad declaramos que los Estados Financieros y sus Notas son razonablemente correctos y responsabilidad del emisor

ING. MARIO ENRIQUE LOPEZ ESPINOZA
DIRECTOR OOMAPAS


ISAF-99f56c18-673b-79d5-0d79-8c88f7a52ef5
1/29/2026 1:29:16 PM

L.C.I. IVAN MENDOZA YESCAS
TESORERO MUNICIPAL

ORGANISMO OPERADOR MUNICIPAL DE AGUA POTABLE ALCANTARILLADO Y SANEAMIENTO DE CABORCA



INFORMACION COMPLEMENTARIA Y ANEXOS

 ORGANISMO OPERADO MUNICIPAL DE AGUA POTABLE ALCANTARILLADO Y SANEAMIENTO DE CABORCA MONTOS PAGADOS POR AYUDAS Y SUBSIDIOS Informacion Trimestral DEL 01 DE OCTUBRE AL 31 DE DICIEMBRE 2025							
CONCEPTO	AYUDA A	SUBSIDIO	SECTOR (Economico o social)	BENEFICIARIO	CURP	RFC	MONTO PAGADO
44101	SINDICATO UNICO DE TRABAJADORES OOMAPAS CABORCA		X	SINDICATO UNICO DE TRABAJADORES CLASULA 78 APORTACIONES A SINDICATO P20/2025		SUT110729IMA	\$ 12,268.01
44101	CANALES CORONADO GERARDO ABRAHAM		X	REHABILITACION GRAL POZO EJIDO SIEMPRE VIVA		CACG901216H19	\$ 99,180.00
44101	SINDICATO UNICO DE TRABAJADORES OOMAPAS CABORCA		X	SINDICATO UNICO DE TRABAJADORES CLASULA 78 APORTACIONES A SINDICATO P21/2025		SUT110729IMA	\$ 10,268.01
44101	SINDICATO UNICO DE TRABAJADORES OOMAPAS CABORCA		X	SINDICATO UNICO DE TRABAJADORES CLASULA 58 BECAS ESCOLARES OCTUBRE		SUT110729IMA	\$ 36,350.00
44101	SINDICATO UNICO DE TRABAJADORES OOMAPAS CABORCA		X	SINDICATO UNICO DE TRABAJADORES CLASULA 78 APORTACIONES A SINDICATO P22/2025		SUT110729IMA	\$ 10,337.37
44101	CANALES CORONADO GERARDO ABRAHAM		X	APOYO A EJIDO ULTIMO ESFUERZO CON BOMBA SUMERGIBLE E INSTALACION		CACG901216H19	\$ 99,057.60
44101	MAESTRO JORGE LUIS MARTINEZ MARTINEZ		X	APOYO A UNIVERSIDAD DE SONORA CON MAESTRO DE MUSICA EVENTO II JORNADA DE EDUCACION AMBIENTAL		MAMJ900802MK	\$ 2,900.00
44101	SINDICATO UNICO DE TRABAJADORES OOMAPAS CABORCA		X	SINDICATO UNICO DE TRABAJADORES CLASULA 78 APORTACIONES A SINDICATO P23/2025		SUT110729IMA	\$ 12,337.37
44101	SINDICATO UNICO DE TRABAJADORES OOMAPAS CABORCA		X	SINDICATO UNICO DE TRABAJADORES CLASULA 58 BECAS ESCOLARES NOVIEMBRE		SUT110729IMA	\$ 36,350.00
44101	SINDICATO UNICO DE TRABAJADORES OOMAPAS CABORCA		X	SINDICATO UNICO DE TRABAJADORES CLASULA 78 APORTACIONES A SINDICATO P24/2025		SUT110729IMA	\$ 10,337.37
44101	SINDICATO UNICO DE TRABAJADORES OOMAPAS CABORCA		X	SINDICATO UNICO DE TRABAJADORES CLASULA 58 BECAS ESCOLARES DICIEMBRE		SUT110729IMA	\$ 35,770.00
44101	SINDICATO UNICO DE TRABAJADORES OOMAPAS CABORCA		X	SINDICATO UNICO DE TRABAJADORES CLASULA 78 APORTACIONES A SINDICATO P25/2025		SUT110729IMA	\$ 12,337.37
44101	SINDICATO UNICO DE TRABAJADORES OOMAPAS CABORCA		X	SINDICATO UNICO DE TRABAJADORES CLASULA 78 APORTACIONES A SINDICATO P26/2025		SUT110729IMA	\$ 10,337.37
				TOTAL			\$ 387,830.47

Declaramos bajo protesta de decir verdad que los estados financieros y sus notas son razonablemente correctos y son propiedad del emisor.

LCI IVAN MENDOZA YESCAS
TESORERA MUNICIPAL

MARIO ENRIQUE LOPEZ ESPINOZA
DIRECTOR OOMAPAS

ORGANISMO OPERADOR MUNICIPAL DE AGUA POTABLE ALCANTARILLADO Y SANEAMIENTO DE CABORCA



INFORMACION PROGRAMATICA



ORGANISMO OPERADOR MUNICIPAL DE AGUA POTABLE ALCANTARILLADO Y SANEAMIENTO DE CABORCA SONORA

Gasto por Categoría Programática

Información Trimestral

Del 01 de Enero al 31 de Diciembre 2025

Concepto	Egresos					Subejercicio 6 = (3 - 4)
	Aprobado 1	Ampliaciones / (Reducciones) 2	Modificado 3=(1+2)	Devengado 4	Pagado 5	
Programas						
Subsidios: Sector Social y Privado o Entidades Federativas y Municipios						
Sujetos a Reglas de Operación	0	0	0	0	0	0
Otros Subsidios	0	0	0	0	0	0
Desempeño de las Funciones						
Prestación de Servicios Públicos	113,021,269	12,811,465	125,832,734	120,610,959	117,103,579	5,221,774
Provisión de Bienes Públicos	0	0	0	0	0	0
Planeación, seguimiento y evaluación de políticas públicas	0	0	0	0	0	0
Promoción y fomento	0	0	0	0	0	0
Regulación y supervisión	0	0	0	0	0	0
Funciones de las Fuerzas Armadas (Únicamente Gobierno Federal)	0	0	0	0	0	0
Específicos	0	0	0	0	0	0
Proyectos de Inversión	0	0	0	0	0	0
Administrativos y de Apoyo						
Apoyo al proceso presupuestario y para mejorar la eficiencia institucional	0	0	0	0	0	0
Apoyo a la función pública y al mejoramiento de la gestión	0	0	0	0	0	0
Operaciones ajenas	0	0	0	0	0	0
Compromisos						
Obligaciones de cumplimiento de resolución jurisdiccional	0	0	0	0	0	0
Desastres Naturales	0	0	0	0	0	0
Obligaciones						
Pensiones y jubilaciones	0	0	0	0	0	0
Aportaciones a la seguridad social	0	0	0	0	0	0
Aportaciones a fondos de estabilización	0	0	0	0	0	0
Aportaciones a fondos de inversión y reestructura de pensiones	0	0	0	0	0	0
Programas de Gasto Federalizado (Gobierno Federal)						
Gasto Federalizado	0	0	0	0	0	0
Participaciones a entidades federativas y municipios						
Participaciones a entidades federativas y municipios	0	0	0	0	0	0
Costo financiero, deuda o apoyos a deudores y ahorradores de la banca						
Costo financiero, deuda o apoyos a deudores y ahorradores de la banca	0	0	0	0	0	0
Adeudos de ejercicios fiscales anteriores						
Adeudos de ejercicios fiscales anteriores	0	0	0	0	0	0
Total del Gasto	113,021,269	12,811,465	125,832,734	120,610,959	117,103,579	5,221,774

Bajo protesta de decir verdad declaramos que los Estados Financieros y sus Notas son razonablemente correctos y responsabilidad del emisor

ING. MARIO ENRIQUE LOPEZ ESPINOZA
DIRECTOR OOMAPAS

ISAF-96704c4a-083d-d52c-0ebe-5c2cf4385d4f
1/29/2026 1:30:57 PM

L.C.I. IVAN MENDOZA YESCAS
TESORERO MUNICIPAL

INDICADORES DE RESULTADOS

ORGANISMO PARAMUNICIPAL: OOMAPAS CABORCA
INDICADORES DE RESULTADOS
DEL 01 DE ENERO AL 31 DE DICIEMBRE DEL 2025

UNIDAD RESPONSABLE: OB 26 ORGANISMO OPERADOR MUNICIPAL DE AGUA POTABLE, ALCANTARILLADO Y SANEAMIENTO (OOMAPAS)

PROGRAMA: CLAVE: AA

NOMBRE: POLITICA Y PLEANEACION DE LA ADMINISTRACION DEL AGUA

SUB PROGRAMA: CLAVE 01

NOMBRE: Conducción y Coordinación General

DEPENDENCIA: ORGANISMO OPERADO MUNICIPAL DE AGUA POTABLE, ALCANTARILLADO Y SANEAMIENTO (OOMAPAS)

UNIDAD RESPONSABLE: DIRECCION GENERAL

OBJETIVO: DEFINIR, COORDINAR Y LLEVAR ACABO ACCIONES EN MATERIA DE PROGRAMACION, PRESUPUESTACION, EVALUACION Y CONTROL DE LAS FINANZAS PUBLICAS A FIN DE CONTAR CON FINANCIAMIENTO PARA CADA UNO DE LOS PROGRAMAS ESTABLECIDOS POR EL ORGANISMO.

EVALUACIÓN DE METAS

CLAVE	DESCRIPCION	UNIDAD DE MEDIDA	PONDERACION %	GASTO		META		PORCENTAJE		
				PRESUPUESTO	DEVENGADO	ACUMULADO		E1	E2	E3
						PROGRAMADA	REAL			
1	Proveer de Recursos Humanos para el funcionamiento administrativo y operacional del organismo y su prestación de Servicio de Agua Potable, Alcantarillado y Saneamiento.	Mensual	49.65%	\$ 62,472,920.16	\$ 59,295,232.19	12	12	100%	95%	95%
2	Aplicación de Servicios para funcionamiento administrativo y de operación	Mensual	5.84%	\$ 7,349,654.96	\$ 7,321,923.30	12	12	100%	100%	100%
3	Aplicación de materiales para el funcionamiento administrativo	Mensual	0.99%	\$ 1,240,897.61	\$ 1,252,033.06	12	12	100%	101%	101%
TOTAL DEL GASTO DE LA UNIDAD RESPONSABLE			56.47%	\$ 71,063,472.73	\$ 67,869,188.55					

INDICADORES DE RESULTADOS

ORGANISMO PARAMUNICIPAL: OOMAPAS CABORCA
 INDICADORES DE RESULTADOS
 DEL 01 DE ENERO AL 31 DE DICIEMBRE DEL 2025

UNIDAD RESPONSABLE: OB 26 ORGANISMO OPERADOR MUNICIPAL DE AGUA POTABLE, ALCANTARILLADO Y SANEAMIENTO (OOMAPAS)

PROGRAMA: CLAVE: AA

NOMBRE: POLITICA Y PLEANEACION DE LA ADMINISTRACION DEL AGUA

SUB PROGRAMA: CLAVE 05

NOMBRE: SERVICIOS INFORMATICOS

DEPENDENCIA: ORGANISMO OPERADO MUNICIPAL DE AGUA POTABLE, ALCANTARILLADO Y SANEAMIENTO (OOMAPAS)

UNIDAD RESPONSABLE: DIRECCION GENERAL

OBJETIVO: COORDINAR Y EVALUAR LA ADQUISICIONES DE MOBILIARIO Y EQUIPO, SISTEMAS DE COMPUTOS

EVALUACIÓN DE METAS

META		UNIDAD DE MEDIDA	PONDERACION %	GASTO		META		PORCENTAJE		
CLAVE	DESCRIPCION			PRESUPUESTO	DEVENGADO	ACUMULADO		E1	E2	E3
						PROGRAMADA	REAL			
1	Adquisicion de Equipo de Computo	Unidad	0.14%	\$ 173,182.42	\$ 173,182.42	5	13	260%	100%	38%
TOTAL DEL GASTO DE LA UNIDAD RESPONSABLE			0.14%	\$ 173,182.42	\$ 173,182.42					

INDICADORES DE RESULTADOS

Hoja 3 de 16

ORGANISMO PARAMUNICIPAL: OOMAPAS CABORCA
INDICADORES DE RESULTADOS
DEL 01 DE ENERO AL 31 DE DICIEMBRE DEL 2025

UNIDAD RESPONSABLE: OB 26 ORGANISMO OPERADOR MUNICIPAL DE AGUA POTABLE, ALCANTARILLADO Y SANEAMIENTO (OOMAPAS)

PROGRAMA: CLAVE: AB

NOMBRE: APOYO A LA OPERACIÓN DEL SISTEMA MUNICIPAL HIDRAULICO

SUB PROGRAMA: CLAVE 01

NOMBRE: ADMINISTRACION DE RECURSOS MATERIALES Y FINANCIEROS

DEPENDENCIA: ORGANISMO OPERADO MUNICIPAL DE AGUA POTABLE, ALCANTARILLADO Y SANEAMIENTO (OOMAPAS)

UNIDAD RESPONSABLE: DIRECCION GENERAL

OBJETIVO: COORDINACION Y ADMINISTRACION DE ADQUISICIONES DE RECURSOS MATERIALES

EVALUACIÓN DE METAS

META		UNIDAD DE MEDIDA	PONDERACION %	GASTO		META		PORCENTAJE		
CLAVE	DESCRIPCION			PRESUPUESTO	DEVENGADO	ACUMULADO		E1	E2	E3
						PROGRAMADA	REAL			
1	Adquisicion de vehiculo	Unidad	1.05%	\$ 1,326,266.19	\$ 1,326,266.19	4	4	100%	100%	100%
2	Equipo de Aire acondicionado	Unidad	0.02%	\$ 21,105.92	\$ 21,105.92	4	2	50%	100%	200%
3	Adquisicion de vestuarios y uniformes	Evento	0.68%	\$ 857,340.43	\$ 857,340.43	2	2	100%	100%	100%
4	Adquisicion de prendas de proteccion y seguridad	Evento	0.05%	\$ 57,544.87	\$ 53,202.00	2	2	100%	92%	92%
5	Adquisicion de Camion Pipa	Unidad	0.78%	\$ 987,434.46	\$ 987,434.46	1	1	100%	100%	100%
TOTAL DEL GASTO DE LA UNIDAD RESPONSABLE			2.58%	\$ 3,249,691.87	\$ 3,245,349.00					

INDICADORES DE RESULTADOS

Hoja 4 de 16

ORGANISMO PARAMUNICIPAL: OOMAPAS CABORCA
INDICADORES DE RESULTADOS
DEL 01 DE ENERO AL 31 DE DICIEMBRE DEL 2025

UNIDAD RESPONSABLE: OB 26 ORGANISMO OPERADOR MUNICIPAL DE AGUA POTABLE, ALCANTARILLADO Y SANEAMIENTO (OOMAPAS)

PROGRAMA: CLAVE: AC

NOMBRE: FOMENTO Y REGULACION DE LA PRESTACION DE LOS SERVICIOS DE AGUA POTABLE Y ALCANTARILLADO

SUB PROGRAMA: CLAVE 01

NOMBRE: FOMENTO Y REGULACION

DEPENDENCIA: ORGANISMO OPERADO MUNICIPAL DE AGUA POTABLE, ALCANTARILLADO Y SANEAMIENTO (OOMAPAS)

UNIDAD RESPONSABLE: DIRECCION GENERAL

OBJETIVO: COORDINACION DE LA CAPACITACION DEL PERSONAL

EVALUACIÓN DE METAS

CLAVE	META DESCRIPCION	UNIDAD DE MEDIDA	PONDE- RACION %	GASTO		META		PORCENTAJE		
				PRESUPUESTO	DEVENGADO	ACUMULADO		E1	E2	E3
						PROGRAMADA	REAL			
1	Difusión por radio y otros medios del uso del agua e informacion oficial de programas y actividades	Mensual	0.10%	\$ 127,104.00	\$ 127,104.00	12	12	100%	100%	100%
2	Cloracion de fuentes de abastecimiento de agua	Evento	0.26%	\$ 332,436.32	\$ 332,436.32	12	12	100%	100%	100%
3	Estudios	Evento	0.22%	\$ 274,919.00	\$ 274,919.00	12	9	75%	100%	133%
4	Pilas de Almacenamiento de agua	Mantenimiento	0.40%	\$ 501,496.45	\$ 501,496.36	12	12	100%	100%	100%
5	Renta de pozo para suministro de agua	Mensual	2.34%	\$ 2,942,237.54	\$ 2,942,240.52	12	12	100%	100%	100%
6	Adquisicion de sonda para medicion de niveles en pozos de agua potable	Unidad	0.00%	\$ -	\$ -	1	0	0%	0%	0%
7	Adquisicion de Impresora a color para ploteo de planos de ingenieria y equipo de computo	Unidad	0.00%	\$ -	\$ -	1	0	0%	0%	0%
TOTAL DEL GASTO DE LA UNIDAD RESPONSABLE			3.32%	\$ 4,178,193.31	\$ 4,178,196.20					

TOTAL DEL GASTO DE LA UNIDAD RESPONSABLE

62.52% \$ 78,664,540.33 \$ 75,465,916.17

INDICADORES DE RESULTADOS

Hoja 5 de 16

ORGANISMO PARAMUNICIPAL: OOMAPAS CABORCA
INDICADORES DE RESULTADOS
DEL 01 DE ENERO AL 31 DE DICIEMBRE DEL 2025

UNIDAD RESPONSABLE: OB 26 ORGANISMO OPERADOR MUNICIPAL DE AGUA POTABLE, ALCANTARILLADO Y SANEAMIENTO (OOMAPAS)

PROGRAMA: CLAVE: AB

NOMBRE: APOYO A LA OPERACIÓN DEL SISTEMA MUNICIPAL HIDRAULICO

SUB PROGRAMA: CLAVE 02

NOMBRE: ADMINISTRACION DEL SUMINISTRO DE AGUA POTABLE

DEPENDENCIA: ORGANISMO OPERADOR MUNICIPAL DEL AGUA POTABLE, ALCANTARILLADO Y SANEAMIENTO

UNIDAD RESPONSABLE: COORDINACION DEL DEPARTAMENTO TECNICO

OBJETIVO: COORDINAR Y LLEVAR ACABO ACCIONES DE AMPLIACION Y MANTENIMIENTO DE INFRAESTRUCTURA HIDRAULICA

EVALUACIÓN DE METAS

CLAVE	META DESCRIPCION	UNIDAD DE MEDIDA	PONDE- RACION %	GASTO		META		PORCENTAJE		
				PRESUPUESTO	DEVENGADO	ACUMULADO		E1	E2	E3
						PROGRAMADA	REAL			
1	Mantenimiento de pozo #4	Mantenimiento	0.00%	\$ -	\$ -	1	0	0%	0%	0%
2	Mantenimiento de pozo #5	Mantenimiento	0.23%	\$ 292,105.97	\$ 292,105.97	1	1	100%	100%	100%
3	Mantenimiento de pozo #6	Mantenimiento	0.00%	\$ -	\$ -	1	0	0%	0%	0%
4	Mantenimiento de pozo #7	Mantenimiento	0.00%	\$ 2,219.14	\$ 2,219.14	1	1	100%	100%	100%
5	Mantenimiento de pozo #8	Mantenimiento	0.30%	\$ 381,000.00	\$ 381,000.00	1	1	100%	100%	100%
6	Mantenimiento de pozo La Argentina #1	Mantenimiento	0.00%	\$ -	\$ -	1	0	0%	0%	0%
7	Mantenimiento de pozo La Argentina #2	Mantenimiento	0.00%	\$ -	\$ -	1	0	0%	0%	0%
8	Mantenimiento de pozo Salomon Quihis	Mantenimiento	0.00%	\$ -	\$ -	1	0	0%	# DIV/0	0%
9	Mantenimiento de pozo el Huanimaro	Mantenimiento	0.32%	\$ 397,850.00	\$ 397,850.00	1	1	100%	100%	0%
10	Mantenimiento de pozo el Huanimaro 2	Mantenimiento	0.68%	\$ 856,100.00	\$ 856,100.00	1	1	100%	100%	0%
11	Rebombeo colonia Contreras	Mantenimiento	0.02%	\$ 25,625.58	\$ 25,625.58	1	1	100%	100%	100%
12	Rebombeo calle 20 y Arroyo	Mantenimiento	0.03%	\$ 40,380.00	\$ 40,380.00	1	1	100%	100%	100%
13	Rebombeo colonia Santa Cecilia	Mantenimiento	0.00%	\$ -	\$ -	1	0	0%	0%	0%
14	Rebombeo colonia Santa Cecilia #2	Mantenimiento	0.03%	\$ 32,000.00	\$ 32,000.00	1	1	100%	100%	0%
15	Rebombeo colonia Pagasa	Mantenimiento	0.00%	\$ -	\$ -	1	0	0%	0%	0%
16	Rebombeo 6ta y Durango	Mantenimiento	0.09%	\$ 115,050.00	\$ 115,050.00	1	1	100%	100%	100%
TOTAL DEL GASTO DE LA UNIDAD RESPONSABLE			2%	\$ 2,142,330.69	\$ 2,142,330.69					

INDICADORES DE RESULTADOS

ORGANISMO PARAMUNICIPAL: OOMAPAS CABORCA INDICADORES DE RESULTADOS DEL 01 DE ENERO AL 31 DE DICIEMBRE DEL 2025										
UNIDAD RESPONSABLE: OB 26 ORGANISMO OPERADOR MUNICIPAL DE AGUA POTABLE, ALCANTARILLADO Y SANEAMIENTO (OOMAPAS)										
PROGRAMA: CLAVE: AC										
NOMBRE: FOMENTO Y REGULACION DE LA PRESTACION DE LOS SERVICIOS DE AGUA POTABLE Y ALCANTARILLADO										
SUB PROGRAMA: CLAVE 06										
NOMBRE: ESTUDIO Y PROYECTO										
DEPENDENCIA: ORGANISMO OPERADOR MUNICIPAL DEL AGUA POTABLE, ALCANTARILLADO Y SANEAMIENTO										
UNIDAD RESPONSABLE: COORDINACION DEL DEPARTAMENTO TECNICO										
OBJETIVO: REALIZAR ACCIONES ENCAMINADAS AL CUIDADO DE LA REGULACION Y PREVENCION DE LA CONTAMINACION DEL AGUA										
EVALUACIÓN DE METAS										
CLAVE	DESCRIPCION	UNIDAD DE MEDIDA	PONDERACION %	GASTO		META		PORCENTAJE		
				PRESUPUESTO	DEVENGADO	ACUMULADO		E1	E2	E3
						PROGRAMADA	REAL			
1	Impuestos y Derechos	Trimestral	2.24%	\$ 2,813,333.00	\$ 2,813,333.00	4	4	100%	100%	100%
TOTAL DEL GASTO DE LA UNIDAD RESPONSABLE			2.24%	\$ 2,813,333.00	\$ 2,813,333.00					

INDICADORES DE RESULTADOS

ORGANISMO PARAMUNICIPAL: OOMAPAS CABORCA
 INDICADORES DE RESULTADOS
 DEL 01 DE ENERO AL 31 DE DICIEMBRE DEL 2025

UNIDAD RESPONSABLE: OB 26 ORGANISMO OPERADOR MUNICIPAL DE AGUA POTABLE, ALCANTARILLADO Y SANEAMIENTO (OOMAPAS)

PROGRAMA: CLAVE: AB

NOMBRE: APOYO A LA OPERACIÓN DEL SISTEMA MUNICIPAL HIDRAULICO

SUB PROGRAMA: CLAVE 01, 03

NOMBRE: ADMINISTRACION DE RECURSOS MATERIALES Y FINANCIEROS, CAPTACION Y SUMINISTRO DE AGUA PARA USOS MULTIPLES

DEPENDENCIA: ORGANISMO OPERADOR MUNICIPAL DEL AGUA POTABLE, ALCANTARILLADO Y SANEAMIENTO

UNIDAD RESPONSABLE: COORDINACION DEL DEPARTAMENTO TECNICO

OBJETIVO: REALIZAR ACCIONES ENCAMINADAS AL CUIDADO DE LA REGULACION Y PREVENCION DE LA CONTAMINACION DEL AGUA

EVALUACIÓN DE METAS

CLAVE	DESCRIPCION	UNIDAD DE MEDIDA	PONDERACION %	GASTO		META		PORCENTAJE		
				PRESUPUESTO	DEVENGADO	ACUMULADO		E1	E2	E3
						PROGRAMADA	REAL			
1	Suministro mensual de Energía Eléctrica	Consumo	11.58%	\$ 14,573,325.24	\$ 13,146,705.95	12	9	75%	90%	120%
TOTAL DEL GASTO DE LA UNIDAD RESPONSABLE			11.58%	\$ 14,573,325.24	\$ 13,146,705.95					

INDICADORES DE RESULTADOS

ORGANISMO PARAMUNICIPAL: OOMAPAS CABORCA
 INDICADORES DE RESULTADOS
 DEL 01 DE ENERO AL 31 DE DICIEMBRE DEL 2025

UNIDAD RESPONSABLE: OB 26 ORGANISMO OPERADOR MUNICIPAL DE AGUA POTABLE, ALCANTARILLADO Y SANEAMIENTO (OOMAPAS)

PROGRAMA: CLAVE: AB

NOMBRE: APOYO A LA OPERACIÓN DEL SISTEMA MUNICIPAL HIDRAULICO

SUB PROGRAMA: CLAVE 01

NOMBRE: ADMINISTRACION DE RECURSOS MATERIALES Y FINANCIEROS

DEPENDENCIA: ORGANISMO OPERADOR MUNICIPAL DEL AGUA POTABLE, ALCANTARILLADO Y SANEAMIENTO

UNIDAD RESPONSABLE: COORDINACION DEL DEPARTAMENTO TECNICO

OBJETIVO: COORDINAR ADQUISICION DE IMPLEMENTOS PARA APOYO EN OPERACIÓN

EVALUACIÓN DE METAS

CLAVE	DESCRIPCION	UNIDAD DE MEDIDA	PONDERACION %	GASTO		META		PORCENTAJE		
				PRESUPUESTO	DEVENGADO	ACUMULADO		E1	E2	E3
						PROGRAMADA	REAL			
TOTAL DEL GASTO DE LA UNIDAD RESPONSABLE										

INDICADORES DE RESULTADOS

Hoja 9 de 16

ORGANISMO PARAMUNICIPAL: OOMAPAS CABORCA
INDICADORES DE RESULTADOS
DEL 01 DE ENERO AL 31 DE DICIEMBRE DEL 2025

UNIDAD RESPONSABLE: OB 26 ORGANISMO OPERADOR MUNICIPAL DE AGUA POTABLE, ALCANTARILLADO Y SANEAMIENTO (OOMAPAS) COORD. DEPARTAMENTO TECNICO

PROGRAMA: CLAVE: AC

NOMBRE: FOMENTO Y REGULACION DE LA PRESTACION DE LOS SERVICIOS DE AGUA POTABLE Y ALCANTARILLADO

SUB PROGRAMA: CLAVE 02

NOMBRE: PRESTACION DEL SERVICIO DE AGUA POTABLE

DEPENDENCIA: ORGANISMO OPERADOR MUNICIPAL DEL AGUA POTABLE, ALCANTARILLADO Y SANEAMIENTO

UNIDAD RESPONSABLE: COORDINACION DEL DEPARTAMENTO TECNICO

OBJETIVO: COORDINAR ACCIONES ENCAMINADAS A LA EJECUCION DE OBRA PUBLICA DE AGUA POTABLE

EVALUACIÓN DE METAS

CLAVE	DESCRIPCION	UNIDAD DE MEDIDA	PONDE- RACION %	GASTO		META		PORCENTAJE		
				PRESUPUESTO	DEVENGADO	ACUMULADO		E1	E2	E3
						PROGRAMADA	REAL			
1	REHABILITACIÓN DE RED HIDRÁULICA Y TOMAS DOMICILIARIAS EN CALLE 1ERA ENTRE AVENIDAS N Y Q, EN COLONIA CENTRO, MUNICIPIO DE CABORCA SONORA.	ML	0.20%	\$ 251,980.34	\$ 251,980.34	390	390	100%	100%	100%
2	REHABILITACIÓN DE RED HIDRÁULICA Y TOMAS DOMICILIARIAS EN AVENIDA 13 DE JULIO ENTRE CALLES 5 Y 6 EN COLONIA EL ALTO, MUNICIPIO DE CABORCA SONORA.	ML	0.00%		\$ -	0	0	0%	0%	0%
3	AMPLIACION DE RED HIDRAULICA DESDE RAQUET CLUB HASTA FRACC. JUAN CHAIT Y AMPLIACION DE RED HIDRAULICA EN CALLES Y AVENIDAS DEL MISMO , EN EL MPIO. DE H. CABORCA, SON.	ML	0.83%	\$ 1,048,884.89	\$ 1,048,884.87	3000	3000	100%	100%	100%
4	AMPLIACION DE RED HIDRAULICA EN VARIAS CALLES Y AVENIDA EN LA COLONIA LA HUERTAI, DE LA CIUDAD DE CABORCA SONORA	ML	0.87%	\$ 1,095,895.20	\$ 1,095,895.20	3244	3244	100%	0%	0%
5	AMPLIACION DE RED HIDRAULICA EN VARIAS CALLES Y AVENIDAS DE COMISARIA PLUTARCO ELIAS CALLES, MUNICIPIO DE CABORCA SONORA	ML	0.69%	\$ 869,996.63	\$ 869,996.63	2400	2400	100%	100%	100%
6	AMPLIACION DE RED HIDRAULICA DESDE CALLEJON SAN ALBERTO A CALZADA TOHONO OOTHAM, EN LA CIUDAD DE CABORCA, SONORA	ML	0.12%	\$ 154,472.48	\$ 154,472.48	506	506	100%	100%	100%
TOTAL DEL GASTO DE LA UNIDAD RESPONSABLE			2.72%	\$ 3,421,229.54	\$ 3,421,229.52					

INDICADORES DE RESULTADOS

ORGANISMO PARAMUNICIPAL: OOMAPAS CABORCA
INDICADORES DE RESULTADOS
DEL 01 DE ENERO AL 31 DE DICIEMBRE DEL 2025

UNIDAD RESPONSABLE: OB 26 ORGANISMO OPERADOR MUNICIPAL DE AGUA POTABLE, ALCANTARILLADO Y SANEAMIENTO (OOMAPAS) COORD. DEPARTAMENTO TECNICO

PROGRAMA: CLAVE: AC

NOMBRE: FOMENTO Y REGULACION DE LA PRESTACION DE LOS SERVICIOS DE AGUA POTABLE Y ALCANTARILLADO

SUB PROGRAMA: CLAVE 03

NOMBRE: PRESTACION DEL SERVICIO DE ALCANTARILLADO

DEPENDENCIA: ORGANISMO OPERADOR MUNICIPAL DEL AGUA POTABLE, ALCANTARILLADO Y SANEAMIENTO

UNIDAD RESPONSABLE: COORDINACION DEL DEPARTAMENTO TECNICO

OBJETIVO: COORDINAR ACCIONES ENCAMINADAS A LA EJECUCION DE OBRA PUBLICA DE ALCANTARILLADO

EVALUACIÓN DE METAS

CLAVE	DESCRIPCION	UNIDAD DE MEDIDA	PONDERACION %	GASTO		META		PORCENTAJE		
				PRESUPUESTO	DEVENGADO	ACUMULADO		E1	E2	E3
						PROGRAMADA	REAL			
1	REHABILITACIÓN DE ALCANTARILLADO Y DESCARGAS DOMICILIARIAS EN CALLE 1ERA ENTRE AVENIDAS N Y Q, EN COLONIA CENTRO, MUNICIPIO DE CABORCA SONORA.	ML	0.41%	\$ 519,967.54	\$ 519,967.54	390	390	100%	100%	100%
2	REHABILITACIÓN DE ALCANTARILLADO Y DESCARGAS DOMICILIARIAS EN AVENIDA 13 DE JULIO ENTRE CALLES 5 Y 6 EN COLONIA EL ALTO, MUNICIPIO DE CABORCA SONORA	ML	0.00%	\$ -	\$ -	0	0	0%	0%	0%
3	REHABILITACION DE RED DE DRENAJE SANITARIO Y DESCARGAS DOMICILIARIAS, EN CALLE 9 ENTRE AVENIDAS I Y J EN LA COLONIA CENTRO, MPIO. DE H. CABORCA, SON.	ML	0.00%	\$ -	\$ -	0	0	0%	0%	0%
4	AMPLIACION DE RED DE DRENAJE SANITARIO Y CONSTRUCCION DE POZOS DE VISITA EN CALZADA TOHONO OOTHAM ENTRE CALLEJON MENDEÑA Y PROPIEDAD PRIVADA EN CABORCA SONORA	ML	0.37%	\$ 471,822.46	\$471,822.46	500	500	100%	100%	100%
5	REHABILITACION DE RED DE DRENAJE SANITARIO Y DESCARGAS DOMICILIARIAS, EN AVENIDA K ENTRE CALLES 5 Y 7, DE LA COLONIA CENTRO DE H. CABORCA SONORA	ML	0.48%	\$ 599,850.41	\$599,850.41	239	239	100%	100%	200%
6	AMPLIACION DE SUBCOLECTOR SANITARIO Y POZOS DE VISITA EN CALLE PRIMERA DESDE AVENIDA SONORA HASTA AVENIDA JUAN CHAIT, COLONIA EL CHICUROSO, MPIO DE CABORCA, SONORA	ML	2.60%	\$ 3,271,665.39	\$3,271,665.39	1755	1755	100%	100%	300%
TOTAL DEL GASTO DE LA UNIDAD RESPONSABLE			3.86%	\$ 4,863,305.80	\$ 4,863,305.80					

TOTAL DEL GASTO DE LA UNIDAD RESPONSABLE

22% \$ 27,813,524.27 \$ 26,386,904.96

INDICADORES DE RESULTADOS

ORGANISMO PARAMUNICIPAL: OOMAPAS CABORCA
INDICADORES DE RESULTADOS
DEL 01 DE ENERO AL 31 DE DICIEMBRE DEL 2025

UNIDAD RESPONSABLE: OB 26 ORGANISMO OPERADOR MUNICIPAL DE AGUA POTABLE, ALCANTARILLADO Y SANEAMIENTO (OOMAPAS) COORD. DEPARTAMENTO TECNICO

PROGRAMA: CLAVE: AB

NOMBRE: APOYO A LA OPERACIÓN DEL SISTEMA MUNICIPAL HIDRAULICO

SUB PROGRAMA: CLAVE 01

NOMBRE: ADMINISTRACION DE RECURSOS MATERIALES Y FINANCIEROS

DEPENDENCIA: ORGANISMO OPERADOR MUNICIPAL DEL AGUA POTABLE, ALCANTARILLADO Y SANEAMIENTO

UNIDAD RESPONSABLE: COORDINACION DE OPERACIÓN

OBJETIVO: COORDINAR ACCIONES ENCAMINADAS A LA CONSERVACION DE EQUIPO DE TRANSPORTE Y MAQUINARIA

EVALUACIÓN DE METAS

CLAVE	DESCRIPCION	UNIDAD DE MEDIDA	PONDERACION %	GASTO		META		PORCENTAJE		
				PRESUPUESTO	DEVENGADO	ACUMULADO		E1	E2	E3
						PROGRAMADA	REAL			
1	Mantenimiento y reparacion equipo de transporte	Mantenimiento	1.16%	\$ 1,461,434.29	\$ 1,452,938.20	12	12	100%	99%	99%
2	Mantenimiento y reparacion de maquinaria y equipo	Mantenimiento	1.82%	\$ 2,293,651.17	\$ 2,241,254.24	12	12	100%	98%	98%
3	Suministro de Combustible a equipos de transporte y maquinaria	Evento	3.78%	\$ 4,762,337.60	\$ 4,601,971.85	12	12	100%	97%	97%
TOTAL DEL GASTO DE LA UNIDAD RESPONSABLE			6.77%	\$ 8,517,423.06	\$ 8,296,164.29					

INDICADORES DE RESULTADOS

Hoja 12 de 16

ORGANISMO PARAMUNICIPAL: OOMAPAS CABORCA
INDICADORES DE RESULTADOS
DEL 01 DE ENERO AL 31 DE DICIEMBRE DEL 2025

UNIDAD RESPONSABLE: OB 26 ORGANISMO OPERADOR MUNICIPAL DE AGUA POTABLE, ALCANTARILLADO Y SANEAMIENTO (OOMAPAS) COORD. DEPARTAMENTO TECNICO

PROGRAMA: CLAVE: AC

NOMBRE: FOMENTO Y REGULACION DE LA PRESTACION DE LOS SERVICIOS DE AGUA POTABLE Y ALCANTARILLADO

SUB PROGRAMA: CLAVE 02

NOMBRE: PRESTACION DEL SERVICIO DE AGUA POTABLE

DEPENDENCIA: ORGANISMO OPERADOR MUNICIPAL DEL AGUA POTABLE, ALCANTARILLADO Y SANEAMIENTO

UNIDAD RESPONSABLE: COORDINACION DE OPERACIÓN

OBJETIVO: COORDINAR ACCIONES PARA ASEGURAR EL CORRECTO SUMINISTRO DE AGUA POTABLE

EVALUACIÓN DE METAS

CLAVE	DESCRIPCION	UNIDAD DE MEDIDA	PONDERACION %	GASTO		META		PORCENTAJE		
				PRESUPUESTO	DEVENGADO	ACUMULADO		E1	E2	E3
						PROGRAMADA	REAL			
1	Mantenimiento de red Hidraulica	Evento	1.69%	\$ 2,124,572.34	\$ 2,022,823.52	12	12	100%	95%	95%
2	Rehabilitacion de Red de Agua Potable	Evento	0.93%	\$ 1,169,728.73	\$ 1,169,728.73	12	12	100%	100%	100%
3	Ampliacion de Red de Agua	Evento	0.23%	\$ 292,127.61	\$ 292,127.61	12	12	100%	100%	100%
4	Instalacion Medidores de flujo de agua	Pieza	0.63%	\$ 786,700.00	\$ 786,700.00	2000	1689	84%	100%	118%
TOTAL DEL GASTO DE LA UNIDAD RESPONSABLE			3.48%	\$ 4,373,128.68	\$4,271,379.86					

INDICADORES DE RESULTADOS

ORGANISMO PARAMUNICIPAL: OOMAPAS CABORCA INDICADORES DE RESULTADOS DEL 01 DE ENERO AL 31 DE DICIEMBRE DEL 2025										
UNIDAD RESPONSABLE: OB 26 ORGANISMO OPERADOR MUNICIPAL DE AGUA POTABLE, ALCANTARILLADO Y SANEAMIENTO (OOMAPAS) COORD. DEPARTAMENTO TECNICO										
PROGRAMA: CLAVE: AC										
NOMBRE: FOMENTO Y REGULACION DE LA PRESTACION DE LOS SERVICIOS DE AGUA POTABLE Y ALCANTARILLADO										
SUB PROGRAMA: CLAVE 03										
NOMBRE: PRESTACION DEL SERVICIO DE ALCANTARILLADO										
DEPENDENCIA: ORGANISMO OPERADOR MUNICIPAL DEL AGUA POTABLE, ALCANTARILLADO Y SANEAMIENTO										
UNIDAD RESPONSABLE: COORDINACION DE OPERACIÓN										
OBJETIVO: COORDINAR ACCIONES PARA ASEGURAR EL CORRECTO FUNCIONAMIENTO DEL ALCANTARILLADO										
EVALUACIÓN DE METAS										
CLAVE	DESCRIPCION	UNIDAD DE MEDIDA	PONDERACION %	GASTO		META		PORCENTAJE		
				PRESUPUESTO	DEVENGADO	ACUMULADO		E1	E2	E3
						PROGRAMADA	REAL			
1	Sondear y desazolvar la red de drenaje / Mantenimiento de Red de Drenaje	Evento	0.41%	\$ 517,197.21	\$ 526,988.88	12	12	100%	102%	102%
2	Mantener y reparar la red de drenaje / Rehabilitacion de Red de Drenaje	Evento	0.06%	\$ 75,361.15	\$ 75,361.12	12	12	100%	100%	100%
3	Suministrar e instalar conexiones a la red de drenaje/ Ampliacion de Red de Drenaje	Evento	0.00%	\$ 708.98	\$ 708.98	12	12	100%	100%	100%
4	Instalacion de red de drenaje	Evento	0.05%	\$ 63,561.23	\$ 63,561.23	12	12	100%	100%	100%
TOTAL DEL GASTO DE LA UNIDAD RESPONSABLE			0.52%	\$ 656,828.57	\$ 666,620.21					

TOTAL DEL GASTO DE LA UNIDAD RESPONSABLE

10.77% \$ 13,547,380.31 \$ 13,234,164.36

INDICADORES DE RESULTADOS

Hoja 14 de 16

ORGANISMO PARAMUNICIPAL: OOMAPAS CABORCA
INDICADORES DE RESULTADOS
DEL 01 DE ENERO AL 31 DE DICIEMBRE DEL 2025

UNIDAD RESPONSABLE: OB 26 ORGANISMO OPERADOR MUNICIPAL DE AGUA POTABLE, ALCANTARILLADO Y SANEAMIENTO (OOMAPAS) COORD. DEPARTAMENTO TECNICO

PROGRAMA: CLAVE: AA

NOMBRE: POLITCA Y PLANEACION DE LA ADMINISTRACION DEL AGUA

SUB PROGRAMA: CLAVE 03

NOMBRE: CONTROL Y EVALUACION

DEPENDENCIA: ORGANISMO OPERADOR MUNICIPAL DEL AGUA POTABLE, ALCANTARILLADO Y SANEAMIENTO

UNIDAD RESPONSABLE: COORDINACION DE CONTRALORIA INTERNA

OBJETIVO: COORDINAR ACCIONES DE CONTROL Y EVALUACION

EVALUACIÓN DE METAS

CLAVE	META DESCRIPCION	UNIDAD DE MEDIDA	PONDE- RACION %	GASTO		META		PORCENTAJE		
				PRESUPUESTO	DEVENGADO	ACUMULADO		E1	E2	E3
						PROGRAMADA	REAL			
1	Inventario general del almacen	Revision	0.02%	\$ 24,708.12	\$ 24,590.53	4	0	0%	100%	0%
2	Muestreo del inventario del almacen (articulos elegidos por contraloria)	Revision	0.02%	\$ 24,708.12	\$ 24,590.53	12	12	100%	100%	100%
3	Revision de saldos almacen-contabilidad	Revision	0.02%	\$ 24,708.12	\$ 24,590.53	12	12	100%	100%	100%
4	Arqueo a cajas recaudadoras	Revision	0.02%	\$ 24,708.12	\$ 24,590.53	12	12	100%	100%	100%
5	Revision de nominas	Revision	0.02%	\$ 24,708.12	\$ 24,590.53	26	26	100%	100%	100%
6	Revision de libro de control de archivo	Revision	0.02%	\$ 24,708.12	\$ 24,590.53	12	12	100%	100%	100%
7	Revision de saldos de facturacion	Revision	0.02%	\$ 24,708.12	\$ 24,590.53	12	12	100%	100%	100%
8	Revision mensual de instalacion de medidores	Revision	0.02%	\$ 24,708.12	\$ 24,590.53	12	12	100%	100%	100%
9	Revision de ordenes de trabajo ejecutadas por el departamento operativo	Revision	0.02%	\$ 24,708.12	\$ 24,590.53	12	12	100%	100%	100%
10	Reporte de trabajos realizados por personal de operaci3n	Revision	0.02%	\$ 24,708.12	\$ 24,590.53	12	12	100%	100%	100%
11	Revision de oficios recibidos, enviados y su seguimiento	Revision	0.02%	\$ 24,708.12	\$ 24,590.53	12	12	100%	100%	100%
12	Arqueos fisicos de cuentas por pagar	Revision	0.02%	\$ 24,708.12	\$ 24,590.53	12	12	100%	100%	100%
13	Revision de estados financieros	Revision	0.02%	\$ 24,708.12	\$ 24,590.53	4	4	100%	100%	100%
14	Revision de obseraciones de ISAF	Revision	0.02%	\$ 24,708.12	\$ 24,590.53	12	12	100%	100%	100%
15	Revision del padron de usuarios	Revision	0.02%	\$ 24,708.12	\$ 24,590.53	12	12	100%	100%	100%
16	Revision del reporte mensual de cartera vencida	Revision	0.02%	\$ 24,708.12	\$ 24,590.53	12	12	100%	100%	100%
17	Revision del reporte mensual de convenios realizados con usuarios	Revision	0.02%	\$ 24,708.12	\$ 24,590.53	12	12	100%	100%	100%
TOTAL DEL GASTO DE LA UNIDAD RESPONSABLE			0.33%	\$ 420,038.05	\$ 418,039.04					

INDICADORES DE RESULTADOS

ORGANISMO PARAMUNICIPAL: OOMAPAS CABORCA
INDICADORES DE RESULTADOS
DEL 01 DE ENERO AL 31 DE DICIEMBRE DEL 2025

UNIDAD RESPONSABLE: OB 26 ORGANISMO OPERADOR MUNICIPAL DE AGUA POTABLE, ALCANTARILLADO Y SANEAMIENTO (OOMAPAS) COORD. DEPARTAMENTO TECNICO

PROGRAMA: CLAVE: AA

NOMBRE: POLITCA Y PLANEACION DE LA ADMINISTRACION DEL AGUA

SUB PROGRAMA: CLAVE 03

NOMBRE: CONTROL Y EVALUACION

DEPENDENCIA: ORGANISMO OPERADOR MUNICIPAL DEL AGUA POTABLE, ALCANTARILLADO Y SANEAMIENTO

UNIDAD RESPONSABLE: COORDINACION DE CONTRALORIA INTERNA

OBJETIVO: COORDINAR ACCIONES DE CONTROL Y EVALUACION

EVALUACIÓN DE METAS

CLAVE	META DESCRIPCION	UNIDAD DE MEDIDA	PONDE- RACION %	GASTO		META		PORCENTAJE		
				PRESUPUESTO	DEVENGADO	ACUMULADO		E1	E2	E3
						PROGRAMADA	REAL			
18	Revision de reporte mensual de la clasificacion periodica de cuentas por cobrar por antigüedad de saldos	Revision	0.02%	\$ 24,708.12	\$ 24,590.53	12	12	100%	100%	100%
19	Revision de estudio realizado de cuentas incobrables	Revision	0.02%	\$ 24,708.12	\$ 24,590.53	4	4	100%	100%	100%
20	Revision de control de combustibles	Revision	0.02%	\$ 24,708.12	\$ 24,590.53	12	12	100%	100%	100%
21	Bitacora de mantenimineto de equipo de transporte y maquinaria	Revision	0.02%	\$ 24,708.12	\$ 24,590.53	12	12	100%	100%	100%
22	Revision de expedientes tecnicos de obra	Revision	0.02%	\$ 24,708.12	\$ 24,590.53	12	12	100%	100%	100%
23	Revision de lectura de macromedicion de pozos	Revision	0.02%	\$ 24,708.12	\$ 24,590.53	12	12	100%	100%	100%
24	Revision de insidencias reportadas a CNA de macromedicion	Revision	0.02%	\$ 24,708.12	\$ 24,590.53	12	12	100%	100%	100%
25	Revision de catalogo de proveedores y costos unitarios departamento de compras	Revision	0.02%	\$ 24,708.12	\$ 24,590.53	12	12	100%	100%	100%
26	Revision de reporte semanal de cloracion de pozos	Revision	0.02%	\$ 24,708.12	\$ 24,590.53	12	12	100%	100%	100%
27	Revision de bitacora de actividad de los pozos	Revision	0.02%	\$ 24,708.12	\$ 24,590.53	12	12	100%	100%	100%
28	Bitacora de reporte de fuga de agua y drenaje en oficinas	Revision	0.02%	\$ 24,708.12	\$ 24,590.53	12	12	100%	100%	100%
29	Revision de reporte de contratos realizados de agua y drenaje	Revision	0.02%	\$ 24,708.12	\$ 24,590.53	12	12	100%	100%	100%
30	Revision de tomas de lecturas de inmuebles definidos por contralora con evidencia fotografica	Revision	0.02%	\$ 24,708.12	\$ 24,590.53	12	12	100%	100%	100%
31	Revision de calculo y presentacion de la declaracion de derechos de aguas y residuales	Revision	0.02%	\$ 24,708.12	\$ 24,590.53	4	4	100%	100%	100%
TOTAL DEL GASTO DE LA UNIDAD RESPONSABLE			0.27%	\$ 345,913.68	\$ 344,267.44					

TOTAL DEL GASTO DE LA UNIDAD RESPONSABLE

0.61% \$ 765,951.73 \$ 762,306.48

INDICADORES DE RESULTADOS

ORGANISMO PARAMUNICIPAL: OOMAPAS CABORCA
INDICADORES DE RESULTADOS
DEL 01 DE ENERO AL 31 DE DICIEMBRE DEL 2025

UNIDAD RESPONSABLE: OB 26 ORGANISMO OPERADOR MUNICIPAL DE AGUA POTABLE, ALCANTARILLADO Y SANEAMIENTO (OOMAPAS) COORD. DEPARTAMENTO TECNICO

PROGRAMA: CLAVE: AB

NOMBRE: APOYO A LA OPERACIÓN DEL SISTEMA MUNICIPAL HIDRAULICO

SUB PROGRAMA: CLAVE 02

NOMBRE: ADMINISTRACION DEL SUMINISTRO DE AGUA POTABLE

DEPENDENCIA: ORGANISMO OPERADOR MUNICIPAL DEL AGUA POTABLE, ALCANTARILLADO Y SANEAMIENTO

UNIDAD RESPONSABLE: COMISARIA PLUTARCO ELIAS CALLES (LA Y)

OBJETIVO: COORDINAR ABASTECIMIENTO DE AGUA POTABLE Y ALCANTARILLADO DOMESTICO E INDUSTRIAL PARA LA COMISARIA DE PLUTARCO ELIAS CALLES (LA Y)

EVALUACIÓN DE METAS										
CLAVE	DESCRIPCION	UNIDAD DE MEDIDA	PONDERACION %	GASTO		META		PORCENTAJE		
				PRESUPUESTO	DEVENGADO	ACUMULADO		E1	E2	E3
						PROGRAMADA	REAL			
1	Abastecimiento de agua potable y servicio de alcantarillado, asi como de mantenimiento a la red hidraulica y de drenaje	Evento	4.01%	\$ 5,041,336.85	\$ 4,760,373.81	4	3	75%	94%	126%
TOTAL DEL GASTO DE LA UNIDAD RESPONSABLE			4.01%	\$ 5,041,336.85	\$ 4,760,373.81					

TOTAL DEL GASTO DE LA UNIDAD RESPONSABLE

4.01% \$ 5,041,336.85 \$ 4,760,373.81

TOTAL GLOBAL POR UNIDAD RESPONSABLE

100.00% \$ 125,832,733.49 \$ 120,609,665.78

ING. MARIO ENRIQUE LOPEZ ESPINOZA
DIRECTOR GENERAL

L.C.I. IVAN MENDOZA YESCAS
TESORERO MUNICIPAL



ORGANISMO PARAMUNICIPAL: OOMAPAS CABORCA
INDICADORES DE RESULTADOS
DEL 01 DE ENERO AL 31 DE DICIEMBRE 2025

CLAVE	VARIACIONES, JUSTIFICACIONES Y/U OBSERVACIONES

PROGRAMAS Y PROYECTOS DE INVERSIÓN

MUNICIPIO O PARAMUNICIPAL: ORGANISMO OPERADOR MUNICIPAL DE AGUA POTABLE, ALCANTARILLADO Y SANEAMIENTO DE CABORCA DEL MUNICIPIO DE CABORCA SONORA
PROGRAMAS Y PROYECTOS DE INVERSIÓN
PERÍODO DEL 1 DE ENERO AL 31 DE DICIEMBRE DE 2025

Clave y nombre de la partida: 6000 INVERSION PUBLICA

Dependencia: OOMAPAS CABORCA

No. Obra	Nombre y ubicación de la (s) obra (s)	IMPORTE				Avance		Metas Reales				Origen del Recurso	Modalidad de Ejecución
		Presupuesto/ analítico de proyecto	Presupuesto Modificado	Devengado	Por Devengar	% Físico	% Financ.	Físicas		Población Beneficiada			
								Cant.	U. Medida	Cant.	U. Medida		
6000 6100 61.3 61.305 61.305-01	INVERSION PUBLICA OBRA PUBLICA EN BIENES DE DOMINIO PUBLICO CONST. DE OBRAS PARA EL ABASTECIMIENTO DE AGUA, PETROLEO, GAS, ELEC CONSTRUCCION DE SISTEMA DE ABAST. DE AGUA POTABLE REHABILITACION DE RED DE HIDRAULICA Y TOMAS DOMICILIARIAS EN CALLE PRIMERA ENTRE AVS. N Y Q EN LA COLONIA CENTRO DE H. CABORCA, SONORA.	\$ 255,000.00	\$ 251,980.34	\$ 251,980.34	\$ -	100%	100%	390	ML	140	HAB	RECURSOS PROPIOS	ADJUDICACION DIRECTA
6000 6100 61.3 61.305 61.305-02	INVERSION PUBLICA OBRA PUBLICA EN BIENES DE DOMINIO PUBLICO CONST. DE OBRAS PARA EL ABASTECIMIENTO DE AGUA, PETROLEO, GAS, ELEC CONSTRUCCION DE SISTEMA DE ABAST. DE AGUA POTABLE REHABILITACION DE RED DE HIDRAULICA Y TOMAS DOMICILIARIAS EN AVENIDA 13 DE JULIO ENTRE CALLES 5 Y 6 EN COLONIA EL ALTO, MUNICIPIO DE CABORCA, SONORA.	\$ 89,000.00	\$ -	\$ -	\$ -	\$ -	\$ -	120	ML	40	HAB	RECURSOS PROPIOS	ADJUDICACION DIRECTA
6000 6100 61.3 61.305 61.305-03	INVERSION PUBLICA OBRA PUBLICA EN BIENES DE DOMINIO PUBLICO CONST. DE OBRAS PARA EL ABASTECIMIENTO DE AGUA, PETROLEO, GAS, ELEC CONSTRUCCION DE SISTEMA DE ABAST. DE AGUA POTABLE AMPLIACION DE RED HIDRAULICA DESDE RAQUET CLUB HASTA FRACC. JUAN CHAIT Y AMPLIACION DE RED HIDRAULICA EN CALLES Y AVENIDAS DEL MISMO EN EL MPIO EN CABORCA, SON.	\$ 1,050,000.00	\$ 1,048,884.89	\$ 1,048,884.89	\$ -	100%	100%	3000	ML	300	HAB	RECURSOS PROPIOS	ADJUDICACION DIRECTA
6000 6100 61.3 61.305 61.305-04	INVERSION PUBLICA OBRA PUBLICA EN BIENES DE DOMINIO PUBLICO CONST. DE OBRAS PARA EL ABASTECIMIENTO DE AGUA, PETROLEO, GAS, ELEC CONSTRUCCION DE SISTEMA DE ABAST. DE AGUA POTABLE AMPLIACION DE RED HIDRAULICA EN VARIAS CALLES Y AVENIDA EN LA COLONIA LA HUERTABII, DE LA CIUDAD DE CABORCA SONORA	\$ -	\$ 1,095,895.20	\$ 1,095,895.20	\$ -	100%	100%	3244	ML	300	HAB	RECURSOS PROPIOS	ADJUDICACION DIRECTA
6000 6100 61.3 61.305 61.305-05	INVERSION PUBLICA OBRA PUBLICA EN BIENES DE DOMINIO PUBLICO CONST. DE OBRAS PARA EL ABASTECIMIENTO DE AGUA, PETROLEO, GAS, ELEC CONSTRUCCION DE SISTEMA DE ABAST. DE AGUA POTABLE AMPLIACION DE RED HIDRAULICA EN VARIAS CALLES Y AVENIDAS DE COMISARIA PLUTARCO ELIAS CALLES, MUNICIPIO DE CABORCA SONORA	\$ -	\$ 869,996.63	\$ 869,996.63	\$ -	100%	100%	2400	ML	0	HAB	RECURSOS PROPIOS	ADJUDICACION DIRECTA
6000 6100 61.3 61.305 61.305-6	INVERSION PUBLICA OBRA PUBLICA EN BIENES DE DOMINIO PUBLICO CONST. DE OBRAS PARA EL ABASTECIMIENTO DE AGUA, PETROLEO, GAS, ELEC CONSTRUCCION DE SISTEMA DE ABAST. DE AGUA POTABLE AMPLIACION DE RED HIDRAULICA DESDE CALLEJON SAN ALBERTO A CALZADA TOHONO OOTHAM, EN LA CIUDAD DE CABORCA, SONORA	\$ -	\$ 154,472.48	\$ 154,472.48	\$ -	100%	100%	506	ML	32	HAB	RECURSOS PROPIOS	ADJUDICACION DIRECTA
	Sub-Total	\$1,394,000.00	\$3,421,229.54	\$3,421,229.54	\$0.00								

PROGRAMAS Y PROYECTOS DE INVERSIÓN

MUNICIPIO O PARAMUNICIPAL: ORGANISMO OPERADOR MUNICIPAL DE AGUA POTABLE, ALCANTARILLADO Y SANEAMIENTO DE CABORCA DEL MUNICIPIO DE CABORCA SONORA

PROGRAMAS Y PROYECTOS DE INVERSIÓN

PERÍODO DEL 1 DE ENERO AL 30 DE DICIEMBRE DE 2025

Clave y nombre de la partida: 6000 INVERSION PUBLICA

Dependencia: OOMAPAS CABORCA

No. Obra	Nombre y ubicación de la (s) obra (s)	IMPORTE				Avance		Metas Reales				Origen del Recurso	Modalidad de Ejecución
		Presupuesto analítico de proyecto	Presupuesto Modificado	Devengado	Por Devengar	% Físico	% Financ.	Físicas		Población Beneficiada			
								Cant.	U. Medida	Cant.	U. Medida		
6000 6100 614 61409 61409-01	INVERSION PUBLICA OBRA PUBLICA EN BIENES DE DOMINIO PUBLICO CONST. DE OBRAS PARA EL ABASTECIMIENTO DE AGUA, PETROLEO, GAS, ELEC FORTALECIMIENTO A ORGANISMOS OPERADORES DE SISTEMAS DE AGUA POT REHABILITACION DE RED DE DRENAJE SANITARIO Y DESCARGAS DOMICILIARIAS, EN CALLE PRIMERA ENTRE AVS. N Y Q EN LA COLONIA CENTRO DE H. CABORCA SONORA.	\$520,000.00	\$519,967.54	\$519,967.54	\$0.00	100.0%	100.0%	390	ML	140	HAB	RECURSOS PROPIOS	ADJUDICACION DIRECTA
6000 6100 614 61409 61409-02	INVERSION PUBLICA OBRA PUBLICA EN BIENES DE DOMINIO PUBLICO CONST. DE OBRAS PARA EL ABASTECIMIENTO DE AGUA, PETROLEO, GAS, ELEC FORTALECIMIENTO A ORGANISMOS OPERADORES DE SISTEMAS DE AGUA POT REHABILITACION DE ALCANTARILLADO Y DESCARGAS DOMICILIARIAS EN AVENIDA 13 DE JULIO ENTRE CALLES 5 Y 6 EN LA COLONIA EL ALTO., MUNICIPIO DE CABORCA	\$178,000.00	\$0.00	\$0.00	\$0.00	0.0%	0.0%	120	ML	40	HAB	RECURSOS PROPIOS	ADJUDICACION DIRECTA
6000 6100 614 61409 61409-03	INVERSION PUBLICA OBRA PUBLICA EN BIENES DE DOMINIO PUBLICO CONST. DE OBRAS PARA EL ABASTECIMIENTO DE AGUA, PETROLEO, GAS, ELEC FORTALECIMIENTO A ORGANISMOS OPERADORES DE SISTEMAS DE AGUA POT REHABILITACION DE RED DE DRENAJE SANITARIO Y DESCARGAS DOMICILIARIAS EN CALLE 9 ENTRE AVENIDAS I Y J EN LA COLONIA CENTRO, MPIO DE H. CABORCA SONORA	\$205,000.00	\$0.00	\$0.00	\$0.00	100.0%	100.0%	100	ML	60	HAB	RECURSOS PROPIOS	ADJUDICACION DIRECTA
6000 6100 614 61409 61409-04	INVERSION PUBLICA OBRA PUBLICA EN BIENES DE DOMINIO PUBLICO CONST. DE OBRAS PARA EL ABASTECIMIENTO DE AGUA, PETROLEO, GAS, ELEC FORTALECIMIENTO A ORGANISMOS OPERADORES DE SISTEMAS DE AGUA POT AMPLIACION DE RED DE DRENAJE SANITARIO Y CONSTRUCCION DE POZOS DE VISITA EN CALZADA TOHONO OOTHAM ENTRE CALLEJON MENDEÑA Y PROPIEDAD PRIVADA EN CABORCA SONORA	\$0.00	\$471,822.46	\$471,822.46	\$0.00	100.0%	100.0%	500	ML	32	HAB	RECURSOS PROPIOS	ADJUDICACION DIRECTA
6000 6100 614 61409 61409-05	INVERSION PUBLICA OBRA PUBLICA EN BIENES DE DOMINIO PUBLICO CONST. DE OBRAS PARA EL ABASTECIMIENTO DE AGUA, PETROLEO, GAS, ELEC FORTALECIMIENTO A ORGANISMOS OPERADORES DE SISTEMAS DE AGUA POT REHABILITACION DE RED DE DRENAJE SANITARIO Y DESCARGAS DOMICILIARIAS, EN AVENIDA K ENTRE CALLES 5 Y 7, DE LA COLONIA CENTRO DE H. CABORCA SONORA	\$0.00	\$599,850.41	\$599,850.41	\$0.00	100.0%	100.0%	239	ML	99	HAB	RECURSOS PROPIOS	ADJUDICACION DIRECTA
6000 6100 614 61409 61409-06	INVERSION PUBLICA OBRA PUBLICA EN BIENES DE DOMINIO PUBLICO CONST. DE OBRAS PARA EL ABASTECIMIENTO DE AGUA, PETROLEO, GAS, ELEC FORTALECIMIENTO A ORGANISMOS OPERADORES DE SISTEMAS DE AGUA POT AMPLIACION DE SUBCOLECTOR SANITARIO Y POZOS DE VISITA EN CALLE PRIMERA DESDE AVENIDA SONORA HASTA AVENIDA JUAN CHAIT, COLONIA EL CHICUROSO, MPIO DE CABORCA, SONORA	\$0.00	\$3,271,665.39	\$3,271,665.39	\$0.00	100.0%	100.0%	1755	ML	0	HAB	RECURSOS PROPIOS	ADJUDICACION DIRECTA
	Sub-Total	\$903,000.00	\$4,863,305.80	\$4,863,305.80	\$0.00								
	TOTALES:	\$2,297,000.00	\$8,284,535.34	\$8,284,535.34	\$0.00								

L.C.I. IVAN MENDOZA YESCAS
TESORERO MUNICIPAL

ING. MARIO ENRIQUE LOPEZ ESPINOZA
DIRECTOR GENERAL OOMAPAS

ING. FRANCISCO ARSENI RAMIREZ CORRALES
COORDINADOR DEL DEPARTAMENTO TECNICO

Justificaciones al Avance Físico Financiero de los Programas de Inversión

ORGANISMO PARAMUNICIPAL: OOMAPAS DEL MUNICIPIO DE: CABORCA, SONORA.
 TIPO DE INVERSIÓN: PARAMUNICIPAL
 DEPENDENCIA: ORGANISMO OPERADOR MUNICIPAL AGUA POTABLE A. Y S. DE CABORCA
 PERIODO: DEL 01 DE ENERO AL 30 DE SEPTIEMBRE DEL 2025

No. Obra	Nombre y ubicación de la (s) obra (s)	UBICACIÓN	JUSTIFICACIÓN
6000 6100 613 61305 61305-01	INVERSION PUBLICA OBRA PUBLICA EN BIENES DE DOMINIO PUBLICO CONST. DE OBRAS PARA EL ABASTECIMIENTO DE AGUA, PETROLEO, GAS, ELECTRICIDAD Y TELECOMUNICACIONES CONSTRUCCION DE SISTEMA DE ABAST. DE AGUA POTABLE REHABILITACION DE RED DE HIDRAULICA Y TOMAS DOMICILIARIAS EN CALLE PRIMERA ENTRE AVS. N Y Q EN LA COLONIA CENTRO DE H. CABORCA, SONORA.	CALLE PRIMERA ENTRE AVS. N Y Q. COLONIA CENTRO	OBRAS CONTRATADA NO. OOMAPAS-CAB-02-2025 AVANCE FISICO FINANCIERO DE 100%; CON FECHA DE TERMINACION EL DIA 31 DE MARZO DE 2025. ESTA OBRA SE CONTRATO POR LA CANTIDAD DE \$ 251,980.34 MAS IVA POR \$ 40,316.85 DANDO UN TOTAL DE \$ 292,297.19
6000 6100 613 61305 61305-02	INVERSION PUBLICA OBRA PUBLICA EN BIENES DE DOMINIO PUBLICO CONST. DE OBRAS PARA EL ABASTECIMIENTO DE AGUA, PETROLEO, GAS, ELECTRICIDAD Y TELECOMUNICACIONES CONSTRUCCION DE SISTEMA DE ABAST. DE AGUA POTABLE REHABILITACION DE RED DE HIDRAULICA Y TOMAS DOMICILIARIAS EN AVENIDA 13 DE JULIO ENTRE CALLES 5 Y 6 EN COLONIA EL ALTO, MUNICIPIO DE CABORCA, SONORA.	AVENIDA 13 DE JULIO ENTRE CALLES 5 Y 6 EN LA COLONIA EL ALTO	OBRA PROGRAMADA PARA EJECUCION EN 4TO. TRIMESTRE 2025
6000 6100 613 61305 61305-03	INVERSION PUBLICA OBRA PUBLICA EN BIENES DE DOMINIO PUBLICO CONST. DE OBRAS PARA EL ABASTECIMIENTO DE AGUA, PETROLEO, GAS, ELECTRICIDAD Y TELECOMUNICACIONES CONSTRUCCION DE SISTEMA DE ABAST. DE AGUA POTABLE AMPLIACION DE RED HIDRAULICA DESDE RAQUET CLUB HASTA FRACC. JUAN CHAIT Y AMPLACION DE RED HIDRAULICA EN CALLES Y AVENIDAS DEL MISMO EN EL MPIO EN CABORCA, SON.	RAQUET CLUB HASTA JUAN CHAIT	OBRAS CONTRATADA NO. OOMAPAS-CAB-03-2025 AVANCE FISICO FINANCIERO DE 100%; CON FECHA DE TERMINACION EL DIA 27 DE MARZO DE 2025. ESTA OBRA SE CONTRATO POR LA CANTIDAD DE \$ 1,048,884.89 MAS IVA POR \$ 83,910.79 DANDO UN TOTAL DE \$ 1,132,795.69
6000 6100 613 61305 61305-04	INVERSION PUBLICA OBRA PUBLICA EN BIENES DE DOMINIO PUBLICO CONST. DE OBRAS PARA EL ABASTECIMIENTO DE AGUA, PETROLEO, GAS, ELECTRICIDAD Y TELECOMUNICACIONES CONSTRUCCION DE SISTEMA DE ABAST. DE AGUA POTABLE AMPLIACION DE RED HIDRAULICA EN VARIAS CALLES Y AVENIDA EN LA COLONIA LA HUERTAS III, DE LA CIUDAD DE CABORCA SONORA	VARIAS CALLES Y AVENIDAS COLINA LA HUERTA III	OBRAS CONTRATADA NO. OOMAPAS-CAB-04-2025 AVANCE FISICO FINANCIERO DE 100%; CON FECHA DE TERMINACION EL DIA 28 DE ABRIL DE 2025. ESTA OBRA SE CONTRATO POR LA CANTIDAD DE \$ 1,095,895.20 MAS IVA POR \$ 87,671.62 DANDO UN TOTAL DE \$ 1,183,566.82
6000 6100 613 61305 61305-05	INVERSION PUBLICA OBRA PUBLICA EN BIENES DE DOMINIO PUBLICO CONST. DE OBRAS PARA EL ABASTECIMIENTO DE AGUA, PETROLEO, GAS, ELECTRICIDAD Y TELECOMUNICACIONES CONSTRUCCION DE SISTEMA DE ABAST. DE AGUA POTABLE AMPLIACION DE RED HIDRAULICA EN VARIAS CALLES Y AVENIDAS DE COMISARIA PLUTARCO ELIAS CALLES, MUNICIPIO DE CABORCA SONORA	VARIAS CALLES Y AVENIDAS DE COMISARIA PLUTARCO ELIAS CALLES, MUNICIPIO DE CABORCA	OBRAS CONTRATADA NO. OOMAPAS-CAB-05-2025 AVANCE FISICO FINANCIERO DE 100%; CON FECHA DE TERMINACION EL DIA 21 DE JUNIO DE 2025. ESTA OBRA SE CONTRATO POR LA CANTIDAD DE \$ 869,996.63 MAS IVA POR \$ 69,599.73 DANDO UN TOTAL DE \$ 939,596.36
6000 6100 613 61305 61305-6	INVERSION PUBLICA OBRA PUBLICA EN BIENES DE DOMINIO PUBLICO CONST. DE OBRAS PARA EL ABASTECIMIENTO DE AGUA, PETROLEO, GAS, ELECTRICIDAD Y TELECOMUNICACIONES CONSTRUCCION DE SISTEMA DE ABAST. DE AGUA POTABLE AMPLIACION DE RED HIDRAULICA DESDE CALLEJON SAN ALBERTO A CALZADA TOHONO OOTHAM, EN LA CIUDAD DE CABORCA, SONORA	CALLEJON SAN ALBERTO A CALZADA TOHONO OOTHAM	OBRAS CONTRATADA NO. OOMAPAS-CAB-07-2025 AVANCE FISICO FINANCIERO DE 100%; CON FECHA DE TERMINACION EL DIA 16 DE JUNIO DE 2025. ESTA OBRA SE CONTRATO POR LA CANTIDAD DE \$ 154,472.48 MAS IVA POR \$ 12,357.80 DANDO UN TOTAL DE \$ 166,830.27
6000 6100 614 61409 61409-01	INVERSION PUBLICA OBRA PUBLICA EN BIENES DE DOMINIO PUBLICO CONST. DE OBRAS PARA EL ABASTECIMIENTO DE AGUA, PETROLEO, GAS, ELECTRICIDAD Y TELECOMUNICACIONES FORTALECIMIENTO A ORGANISMOS OPERADORES DE SISTEMAS DE AGUA POTABLE. REHABILITACION DE RED DE DRENAJE SANITARIO Y DESCARGAS DOMICILIARIAS, EN CALLE PRIMERA ENTRE AVS. N Y Q EN LA COLONIA CENTRO DE H. CABORCA SONORA.	CALLE PRIMERA ENTRE AVS. N Y Q. COLONIA CENTRO	OBRAS CONTRATADA NO. OOMAPAS-CAB-01-2025 AVANCE FISICO FINANCIERO DE 100%; CON FECHA DE TERMINACION EL DIA 14 DE MARZO DE 2025. ESTA OBRA SE CONTRATO POR LA CANTIDAD DE \$ 481,451.42 MAS IVA POR \$ 38,516.11 DANDO UN TOTAL DE \$ 519,967.54
6000 6100 614 61409 61409-02	INVERSION PUBLICA OBRA PUBLICA EN BIENES DE DOMINIO PUBLICO CONST. DE OBRAS PARA EL ABASTECIMIENTO DE AGUA, PETROLEO, GAS, ELECTRICIDAD Y TELECOMUNICACIONES FORTALECIMIENTO A ORGANISMOS OPERADORES DE SISTEMAS DE AGUA POTABLE. REHABILITACION DE ALcantarillado y Descargas Domiciliarias en Avenida 13 de Julio entre Calles 5 y 6 en la Colonia El Alto., Municipio de Caborca	AVENIDA 13 DE JULIO ENTRE CALLES 5 Y 6 EN LA COLONIA EL ALTO	OBRA PROGRAMADA PARA EJECUCION EN 4TO. TRIMESTRE 2025
6000 6100 614 61409 61409-03	INVERSION PUBLICA OBRA PUBLICA EN BIENES DE DOMINIO PUBLICO CONST. DE OBRAS PARA EL ABASTECIMIENTO DE AGUA, PETROLEO, GAS, ELECTRICIDAD Y TELECOMUNICACIONES FORTALECIMIENTO A ORGANISMOS OPERADORES DE SISTEMAS DE AGUA POTABLE. REHABILITACION DE RED DE DRENAJE SANITARIO Y DESCARGAS DOMICILIARIAS EN CALLE 9 ENTRE AVENIDAS I Y J EN LA COLONIA CENTRO, MPIO DE H. CABORCA SONORA	CALLE 9 ENTRE ENTRE I Y J	OBRA PROGRAMADA PARA EJECUCION EN 4TO. TRIMESTRE 2025
6000 6100 614 61409	INVERSION PUBLICA OBRA PUBLICA EN BIENES DE DOMINIO PUBLICO CONST. DE OBRAS PARA EL ABASTECIMIENTO DE AGUA, PETROLEO, GAS, ELECTRICIDAD Y TELECOMUNICACIONES FORTALECIMIENTO A ORGANISMOS OPERADORES DE SISTEMAS DE AGUA POTABLE.	CALZADA TOHONO OOTHAM ENTRE CALLEJON MEDERA Y PROPIEDAD PRIVADA	OBRAS CONTRATADA NO. OOMAPAS-CAB-08-2025 AVANCE FISICO FINANCIERO DE 100%; CON FECHA DE TERMINACION EL DIA 16 DE JUNIO DE 2025. ESTA OBRA SE CONTRATO POR LA CANTIDAD DE \$ 440,649.25

Justificaciones al Avance Físico Financiero de los Programas de Inversión

ORGANISMO PARAMUNICIPAL: OOMAPAS DEL MUNICIPIO DE: CABORCA, SONORA.

TIPO DE INVERSIÓN: PARAMUNICIPAL

DEPENDENCIA: ORGANISMO OPERADOR MUNICIPAL AGUA POTABLE A. Y S. DE CABORCA

PERIODO: DEL 01 DE ENERO AL 30 DE SEPTIEMBRE DEL 2025

No. Obra	Nombre y ubicación de la (s) obra (s)	UBICACIÓN	JUSTIFICACIÓN
61409-04	AMPLIACION DE RED DE DRENAJE SANITARIO Y CONSTRUCCION DE POZOS DE VISITA EN CALZADA TOHONO OOTHAM ENTRE CALLEJON MENDEÑA Y PROPIEDAD PRIVADA EN CABORCA SONORA		MAS IVA POR \$ 32,251.94 DANDO UN TOTAL DE \$475,901.18
58716 74790.1 90864.2 106938.3	INVERSION PUBLICA OBRA PUBLICA EN BIENES DE DOMINIO PUBLICO CONST. DE OBRAS PARA EL ABASTECIMIENTO DE AGUA, PETROLEO, GAS, ELECTRICIDAD Y TELECOMUNICACION FORTALECIMIENTO A ORGANISMOS OPERADORES DE SISTEMAS DE AGUA POTABLE.	AVENIDA K ENTRE CALLE 5 Y 7	OBRAS CONTRATADA NO. OOMAPAS-CAB-06-2025 AVANCE FISICO FINANCIERO DE 100%; CON FECHA DE TERMINACION EL DIA 16 DE JUNIO DE 2025. ESTA OBRA SE CONTRATO POR LA CANTIDAD DE \$ 517,112.42 MAS IVA POR \$ 82,737.99 DANDO UN TOTAL DE \$ 599,850.41
61409-05	REHABILITACION DE RED DE DRENAJE SANITARIO Y DESCARGAS DOMICILIARIAS, EN AVENIDA K ENTRE CALLES 5 Y 7, DE LA COLONIA CENTRO DE H. CABORCA SONORA		
6000 6100 614 61409	INVERSION PUBLICA OBRA PUBLICA EN BIENES DE DOMINIO PUBLICO CONST. DE OBRAS PARA EL ABASTECIMIENTO DE AGUA, PETROLEO, GAS, ELECTRICIDAD Y TELECOMUNICACION FORTALECIMIENTO A ORGANISMOS OPERADORES DE SISTEMAS DE AGUA POTABLE.	CALLE PRIMERA DESDE AVENIDA SONORA HASTA AVENIDA JUAN CHIAT	OBRAS CONTRATADA NO. OOMAPAS-CAB-LS-01-2025 AVANCE FISICO FINANCIERO DE 100%; CON FECHA DE TERMINACION EL DIA 20 DE DICIEMBRE DE 2025. ESTA OBRA SE CONTRATO POR LA CANTIDAD DE \$ 2,820,401.20 MAS IVA POR \$ 451,264.19 DANDO UN TOTAL DE \$ 3,271,665.39
61409-06	AMPLIACION DE SUBCOLECTOR SANITARIO Y POZOS DE VISITA EN CALLE PRIMERA DESDE AVENIDA SONORA HASTA AVENIDA JUAN CHAIT, COLONIA EL CHICUROS, MPIO DE CABORCA, SONORA		