

**ORGANISMO OPERADOR MUNICIPAL  
DE AGUA POTABLE ALCANTARILLADO  
Y SANEAMIENTO DE CABORCA**

OOMAPAS

CABORCA

Piensa en Grande

2024 2027

**INFORMACION LEY DE DISCIPLINA  
FINANCIERA (LDF)**

R



12

A

pl  
A  
R



ORGANISMO OPERADOR MUNICIPAL DE AGUA POTABLE, ALCANTARILLADO Y SANEAMIENTO DE CABORCA (a)

Estado de Situación Financiera Detallado - LDF


Información Trimestral

Del 01 de Enero al 30 de Junio del 2025

(PESOS)

Concepto (c)	2025 (d)	31 de diciembre de 2024 (e)	Concepto (c)	2025 (d)	31 de diciembre de 2024 (e)
<b>ACTIVO</b>			<b>PASIVO</b>		
<b>Activo Circulante</b>			<b>Activo Circulante</b>		
a. Efectivo y Equivalentes (a=a1+a2+a3+a4+a5+a6+a7)	5,827,291	7,774,977	a. Cuentas por Pagar a Corto Plazo (a=a1+a2+a3+a4+a5+a6+a7+a8+a9)	11,566,800	6,322,221
a1) Efectivo	732,195	17,450	a1) Servicios Personales por Pagar a Corto Plazo	5,414,643	1,385,529
a2) Bancos/Tesorería	63,923	699,545	a2) Proveedores por Pagar a Corto Plazo	3,865,495	1,518,319
a3) Bancos/Dependencias y Otros	0	0	a3) Contratistas por Obras Públicas por Pagar a Corto Plazo	469,389	0
a4) Inversiones Temporales (Hasta 3 meses)	5,031,173	7,057,981	a4) Participaciones y Aportaciones por Pagar a Corto Plazo	0	0
a5) Fondos con Afectación Específica	0	0	a5) Transferencias Otorgadas por Pagar a Corto Plazo	0	0
a6) Depósitos de Fondos de Terceros en Garantía y/o Administración	0	0	a6) Intereses, Comisiones y Otros Gastos de la Deuda Pública por Pagar a Corto Plazo	0	0
a7) Otros Efectivos y Equivalentes	0	0	a7) Retenciones y Contribuciones por Pagar a Corto Plazo	1,310,949	2,989,498
b. Derechos a Recibir Efectivo o Equivalentes (b=b1+b2+b3+b4+b5+b6+b7)	96,360,970	92,065,752	a8) Devoluciones de la Ley de Ingresos por Pagar a Corto Plazo	0	0
b1) Inversiones Financieras de Corto Plazo	0	0	a9) Otras Cuentas por Pagar a Corto Plazo	506,325	426,876
b2) Cuentas por Cobrar a Corto Plazo	327,887	140,088	b. Documentos por Pagar a Corto Plazo (b=b1+b2+b3)	0	0
b3) Deudores Diversos por Cobrar a Corto Plazo	6,793,130	6,291,079	b1) Documentos Comerciales por Pagar a Corto Plazo	0	0
b4) Ingresos por Recuperar a Corto Plazo	89,239,953	85,634,585	b2) Documentos con Contratistas por Obras Públicas por Pagar a Corto Plazo	0	0
b5) Deudores por Anticipos de la Tesorería a Corto Plazo	0	0	b3) Otros Documentos por Pagar a Corto Plazo	0	0
b6) Préstamos Otorgados a Corto Plazo	0	0	c. Porción a Corto Plazo de la Deuda Pública a Largo Plazo (c=c1+c2)	0	0
b7) Otros Derechos a Recibir Efectivo o Equivalentes a Corto Plazo	0	0	c1) Porción a Corto Plazo de la Deuda Pública	0	0
c. Derechos a Recibir Bienes o Servicios (c=c1+c2+c3+c4+c5)	142,040	0	c2) Porción a Corto Plazo de Arrendamiento Financiero	0	0
c1) Anticipo a Proveedores por Adquisición de Bienes y Prestación de Servicios a Corto Plazo	0	0	d. Títulos y Valores a Corto Plazo	0	0
c2) Anticipo a Proveedores por Adquisición de Bienes Inmuebles y Muebles a Corto Plazo	0	0	e. Pasivos Diferidos a Corto Plazo (e=e1+e2+e3)	89,239,953	85,634,585
c3) Anticipo a Proveedores por Adquisición de Bienes Intangibles a Corto Plazo	0	0	e1) Ingresos Cobrados por Adelantado a Corto Plazo	0	0
c4) Anticipo a Contratistas por Obras Públicas a Corto Plazo	142,040	0	e2) Intereses Cobrados por Adelantado a Corto Plazo	0	0
c5) Otros Derechos a Recibir Bienes o Servicios a Corto Plazo	0	0	e3) Otros Pasivos Diferidos a Corto Plazo	89,239,953	85,634,585
d. Inventarios (d=d1+d2+d3+d4+d5)	0	0	f. Fondos y Bienes de Terceros en Garantía y/o Administración a Corto Plazo (f=f1+f2+f3+f4+f5+f6)	0	0
d1) Inventario de Mercancías para Venta	0	0	f1) Fondos en Garantía a Corto Plazo	0	0
d2) Inventario de Mercancías Terminadas	0	0	f2) Fondos en Administración a Corto Plazo	0	0
d3) Inventario de Mercancías en Proceso de Elaboración	0	0	f3) Fondos Contingentes a Corto Plazo	0	0
d4) Inventario de Materias Primas, Materiales y Suministros para Producción	0	0	f4) Fondos de Fideicomisos, Mandatos y Contratos Análogos a Corto Plazo	0	0
d5) Bienes en Tránsito	0	0	f5) Otros Fondos de Terceros en Garantía y/o Administración a Corto Plazo	0	0
e. Almacenes	3,558,443	2,445,259	f6) Valores y Bienes en Garantía a Corto Plazo	0	0
f. Estimación por Pérdida o Deterioro de Activos Circulantes (f=f1+f2)	2,695,400	2,695,400	g. Provisiones a Corto Plazo (g=g1+g2+g3)	-2,695,400	-2,695,400
f1) Estimaciones para Cuentas Incobrables por Derechos a Recibir Efectivo o Equivalentes	-2,695,400	-2,695,400	g1) Provisión para Demandas y Juicios a Corto Plazo	0	0
f2) Estimación por Deterioro de Inventarios	0	0	g2) Provisión para Contingencias a Corto Plazo	0	0
g. Otros Activos Circulantes (g=g1+g2+g3+g4)	360,337	360,338	g3) Otras Provisiones a Corto Plazo	-2,695,400	-2,695,400
g1) Valores en Garantía	360,337	360,338	h. Otros Pasivos a Corto Plazo (h=h1+h2+h3)	0	0
g2) Bienes en Garantía (excluye depósitos de fondos)	0	0	h1) Ingresos por Clasificar	0	0
g3) Bienes Derivados de Embargos, Decomisos, Aseguramientos y Dación en Pago	0	0	h2) Recaudación por Participar	0	0
g4) Adquisición con Fondos de Terceros	0	0	h3) Otros Pasivos Circulantes	0	0
<b>IA. Total de Activos Circulantes (IA = a + b + c + d + e + f + g)</b>	<b>103,553,683</b>	<b>99,950,927</b>	<b>IIA. Total de Pasivos Circulantes (IIA = a + b + c + d + e + f + g + h)</b>	<b>98,111,353</b>	<b>89,261,406</b>
<b>Activo No Circulante</b>			<b>Pasivo No Circulante</b>		
a. Inversiones Financieras a Largo Plazo	0	0	a. Cuentas por Pagar a Largo Plazo	0	0
b. Derechos a Recibir Efectivo o Equivalentes a Largo Plazo	0	0	b. Documentos por Pagar a Largo Plazo	0	0
c. Bienes Inmuebles, Infraestructura y Construcciones en Proceso	3,097,426	2,963,855	c. Deuda Pública a Largo Plazo	0	0
d. Bienes Muebles	28,414,483	26,594,491	d. Pasivos Diferidos a Largo Plazo	0	0
e. Activos Intangibles	0	0	e. Fondos y Bienes de Terceros en Garantía y/o en Administración a Largo Plazo	0	0
f. Depreciación, Deterioro y Amortización Acumulada de Bienes	-14,948,909	-13,886,038	f. Provisiones a Largo Plazo	0	0
g. Activos Diferidos	0	0	<b>IIIB. Total de Pasivos No Circulantes (IIIB = a + b + c + d + e + f)</b>	<b>0</b>	<b>0</b>
h. Estimación por Pérdida o Deterioro de Activos no Circulantes	0	0	<b>II. Total del Pasivo (II = IIA + IIIB)</b>	<b>98,111,353</b>	<b>89,261,406</b>
i. Otros Activos no Circulantes	0	0	<b>HACIENDA PÚBLICA/PATRIMONIO</b>		
<b>IB. Total de Activos No Circulantes (IB = a + b + c + d + e + f + g + h + i)</b>	<b>16,562,999</b>	<b>15,672,308</b>	<b>IIIA. Hacienda Pública/Patrimonio Contribuido (IIIA = a + b + c)</b>	<b>2,734,892</b>	<b>2,734,892</b>
<b>I. Total del Activo (I = IA + IB)</b>	<b>120,116,682</b>	<b>115,623,234</b>	a. Aportaciones	2,734,892	2,734,892
			b. Donaciones de Capital	0	0
			c. Actualización de la Hacienda Pública/Patrimonio	0	0
			<b>IIIB. Hacienda Pública/Patrimonio Generado (IIIB = a + b + c + d + e)</b>	<b>19,270,437</b>	<b>23,626,937</b>
			a. Resultados del Ejercicio (Ahorro/ Desahorro)	4,450,060	7,940,914
			b. Resultados de Ejercicios Anteriores	23,241,539	15,300,625
			c. Revalúos	2,124,672	1,991,111
			d. Reservas	0	0
			e. Rectificaciones de Resultados de Ejercicios Anteriores	-1,605,714	-1,605,714
			<b>IIIC. Exceso o Insuficiencia en la Actualización de la Hacienda Pública/Patrimonio (IIIC=a+b)</b>	<b>0</b>	<b>0</b>
			a. Resultado por Posición Monetaria	0	0
			b. Resultado por Tenencia de Activos no Monetarios	0	0
			<b>III. Total Hacienda Pública/Patrimonio (III = IIIA + IIIB + IIIC)</b>	<b>22,005,329</b>	<b>26,361,829</b>
			<b>IV. Total del Pasivo y Hacienda Pública/Patrimonio (IV = II + III)</b>	<b>120,116,682</b>	<b>115,623,234</b>

Handwritten signatures and initials: A, R, 12 A, R, f



**ORGANISMO OPERADOR MUNICIPAL DE AGUA POTABLE, ALCANTARILLADO Y SANEAMIENTO DE CABORCA (a)**

**Informe Analítico de la Deuda Pública y Otros Pasivos - LDF**

Información Trimestral

Del 1 de Enero al 30 de Junio del 2025 (b)

(PESOS)


Denominación de la Deuda Pública y Otros Pasivos (c)	Saldo al 31 de diciembre de 2024 (d)	Disposiciones del Periodo (e)	Amortizaciones del Periodo (f)	Revaluaciones, Reclasificaciones y Otros Ajustes (g)	Saldo Final del Periodo (h) h=d+e-f+g	Pago de Intereses del Periodo (i)	Pago de Comisiones y demás costos asociados durante el Periodo (j)
<b>1. Deuda Pública (1=A+B)</b>	0	0	0	0	0	0	0
<b>A. Corto Plazo (A=a1+a2+a3)</b>	0	0	0	0	0	0	0
a1) Instituciones de Crédito	0	0	0	0	0	0	0
a2) Títulos y Valores	0	0	0	0	0	0	0
a3) Arrendamientos Financieros	0	0	0	0	0	0	0
<b>B. Largo Plazo (B=b1+b2+b3)</b>	0	0	0	0	0	0	0
b1) Instituciones de Crédito	0	0	0	0	0	0	0
b2) Títulos y Valores	0	0	0	0	0	0	0
b3) Arrendamientos Financieros	0	0	0	0	0	0	0
<b>2. Otros Pasivos</b>	89,261,406				98,111,353		
<b>3. Total de la Deuda Pública y Otros Pasivos</b>	89,261,406	0	0	0	98,111,353	0	0
<b>4. Deuda Contingente 1 (informativo)</b>	0	0	0	0	0	0	0
A. Deuda Contingente 1					0		
B. Deuda Contingente 2					0		
C. Deuda Contingente XX					0		
<b>5. Valor de Instrumentos Bono Cupón Cero 2 (Informativo)</b>	0	0	0	0	0	0	0
A. Instrumento Bono Cupón Cero 1					0		
B. Instrumento Bono Cupón Cero 2					0		
C. Instrumento Bono Cupón Cero XX					0		

1. Se refiere a cualquier Financiamiento sin fuente o garantía de pago definida, que sea asumida de manera solidaria o subsidiaria por las Entidades Federativas con sus Municipios, organismos descentralizados y empresas de participación estatal mayoritaria y fideicomisos, locales o municipales, y por los Municipios con sus respectivos organismos descentralizados y empresas de participación municipal mayoritaria.

2. Se refiere al valor del Bono Cupón Cero que respalda el pago de los créditos asociados al mismo (Activo).

Obligaciones a Corto Plazo (k)	Monto Contratado (l)	Plazo Pactado (m)	Tasa de Interés (n)	Comisiones y Costos Relacionados (o)	Tasa Efectiva (p)
<b>6. Obligaciones a Corto Plazo (Informativo)</b>	0	0	0	0	0
A. Crédito 1					
B. Crédito 2					
C. Crédito XX					

12



ORGANISMO OPERADOR MUNICIPAL DE AGUA POTABLE, ALCANTARILLADO Y SANEAMIENTO DE CABORCA

Informe Analítico de Obligaciones Diferentes de Financiamientos - LDF


Información Trimestral

Del 1 de Enero al 30 de Junio del 2025

(PESOS)

Denominación de las Obligaciones Diferentes de Financiamiento (c)	Fecha del Contrato (d)	Fecha de inicio de operación del proyecto (e)	Fecha de vencimiento (f)	Monto de la inversión pactado (g)	Plazo pactado (h)	Monto promedio mensual del pago de la contraprestación (i)	Monto promedio mensual del pago de la contraprestación correspondiente al pago de inversión (j)	Monto pagado de la inversión al XX de XXXX de 20XX (k)	Monto pagado de la inversión actualizado al XX de XXXX de 20XX (l)	Saldo pendiente por pagar de la inversión al XX de XXXX de 20XX (m = g - l)
A. Asociaciones Público Privadas (APP's) (A=a+b+c+d) a) APP 1 b) APP 2 c) APP 3 d) APP XX	0	0	0	0	0	0	0	0	0	0
NADA QUE MANIFESTAR										
B. Otros Instrumentos (B=a+b+c+d) a) Otro Instrumento 1 b) Otro Instrumento 2 c) Otro Instrumento 3 d) Otro Instrumento XX	0	0	0	0	0	0	0	0	0	0
C. Total de Obligaciones Diferentes de Financiamiento (C=A+B)	0	0	0	0	0	0	0	0	0	0

  
A  
R  
12  
RF



**ORGANISMO OPERADOR MUNICIPAL DE AGUA POTABLE, ALCANTARILLADO Y SANEAMIENTO DE CABORCA (a)**

**Cuenta Publica**

**Balance Presupuestario - LDF**

**Información Trimestral**

**Del 1 de Enero al 30 de Junio del 2025 (b)**

**(PESOS)**

Concepto (c)	Estimado/ Aprobado (d)	Devengado	Recaudado/ Pagado
<b>A. Ingresos Totales (A = A1+A2+A3)</b>	113,021,269	54,415,632	54,415,632
A1. Ingresos de Libre Disposición	113,021,269	54,415,632	54,415,632
A2. Transferencias Federales Etiquetadas			
A3. Financiamiento Neto	0	0	0
<b>B. Egresos Presupuestarios<sup>1</sup> (B = B1+B2)</b>	113,021,269	59,662,823	50,873,968
B1. Gasto No Etiquetado (sin incluir Amortización de la Deuda Pública)	113,021,269	59,662,823	50,873,968
B2. Gasto Etiquetado (sin incluir Amortización de la Deuda Pública)			
<b>C. Remanentes del Ejercicio Anterior (C = C1 + C2)</b>	0	6,850,202	0
C1. Remanentes de Ingresos de Libre Disposición aplicados en el periodo		6,850,202	0
C2. Remanentes de Transferencias Federales Etiquetadas aplicados en el periodo			
<b>I. Balance Presupuestario (I = A - B + C)</b>	0	1,603,011	3,541,664
<b>II. Balance Presupuestario sin Financiamiento Neto (II = I - A3)</b>	0	1,603,011	3,541,664
<b>III. Balance Presupuestario sin Financiamiento Neto y sin Remanentes del Ejercicio Anterior (III= II - C)</b>	0	-5,247,191	3,541,664

Concepto	Aprobado	Devengado	Pagado
<b>E. Intereses, Comisiones y Gastos de la Deuda (E = E1+E2)</b>	0	0	0
E1. Intereses, Comisiones y Gastos de la Deuda con Gasto No Etiquetado			
E2. Intereses, Comisiones y Gastos de la Deuda con Gasto Etiquetado			
<b>IV. Balance Primario (IV = III + E)</b>	0	-5,247,191	3,541,664

Concepto	Estimado/ Aprobado	Devengado	Recaudado/ Pagado
<b>F. Financiamiento (F = F1 + F2)</b>	0	0	0
F1. Financiamiento con Fuente de Pago de Ingresos de Libre Disposición			
F2. Financiamiento con Fuente de Pago de Transferencias Federales Etiquetadas			
<b>G. Amortización de la Deuda (G = G1 + G2)</b>	0	0	0
G1. Amortización de la Deuda Pública con Gasto No Etiquetado			
G2. Amortización de la Deuda Pública con Gasto Etiquetado			
<b>A3. Financiamiento Neto (A3 = F - G)</b>	0	0	0

Concepto	Estimado/ Aprobado	Devengado	Recaudado/ Pagado
A1. Ingresos de Libre Disposición	113,021,269	54,415,632	54,415,632
A3.1 Financiamiento Neto con Fuente de Pago de Ingresos de Libre Disposición (A3.1 = F1 - G1)	0	0	0
F1. Financiamiento con Fuente de Pago de Ingresos de Libre Disposición	0	0	0
G1. Amortización de la Deuda Pública con Gasto No Etiquetado	0	0	0
B1. Gasto No Etiquetado (sin incluir Amortización de la Deuda Pública)	113,021,269	59,662,823	50,873,968
C1. Remanentes de Ingresos de Libre Disposición aplicados en el periodo		6,850,202	0
<b>V. Balance Presupuestario de Recursos Disponibles (V = A1 + A3.1 - B1 + C1)</b>	0	1,603,011	3,541,664
<b>VI. Balance Presupuestario de Recursos Disponibles sin Financiamiento Neto (VI = V - A3.1)</b>	0	1,603,011	3,541,664

Concepto	Estimado/ Aprobado	Devengado	Recaudado/ Pagado
A2. Transferencias Federales Etiquetadas	0	0	0
A3.2 Financiamiento Neto con Fuente de Pago de Transferencias Federales Etiquetadas (A3.2 = F2 - G2)	0	0	0
F2. Financiamiento con Fuente de Pago de Transferencias Federales Etiquetadas	0	0	0
G2. Amortización de la Deuda Pública con Gasto Etiquetado	0	0	0
B2. Gasto Etiquetado (sin incluir Amortización de la Deuda Pública)	0	0	0
C2. Remanentes de Transferencias Federales Etiquetadas aplicados en el periodo		0	0
<b>VII. Balance Presupuestario de Recursos Etiquetados (VII = A2 + A3.2 - B2 + C2)</b>	<b>0</b>	<b>0</b>	<b>0</b>
<b>VIII. Balance Presupuestario de Recursos Etiquetados sin Financiamiento Neto (VIII = VII - A3.2)</b>	<b>0</b>	<b>0</b>	<b>0</b>





12 Pf





**ORGANISMO OPERADOR MUNICIPAL DE AGUA POTABLE, ALCANTARILLADO Y SANEAMIENTO DE CABORCA (a)**

Estado Analítico de Ingresos Detallado - LDF

Información Trimestral

Del 1 de Enero al 30 de Junio de 2025 (b)

(PESOS)

Concepto (c)	Ingreso					Diferencia (e)
	Estimado (d)	Ampliaciones/ (Reducciones)	Modificado	Devengado	Recaudado	
<b>Ingresos de Libre Disposición</b>						
A. Impuestos			0			0
B. Cuotas y Aportaciones de Seguridad Social			0			0
C. Contribuciones de Mejoras			0			0
D. Derechos	103,996,080		103,996,080	50,199,847	50,199,847	-53,796,234
E. Productos	2,220,853		2,220,853	1,017,177	1,017,177	-1,203,676
F. Aprovechamientos	6,804,335		6,804,335	3,198,609	3,198,609	-3,605,727
G. Ingresos por Ventas de Bienes y Prestación Servicios			0			0
H. Participaciones						
(H=h1+h2+h3+h4+h5+h6+h7+h8+h9+h10+h11)	0	0	0	0	0	0
h1) Fondo General de Participaciones			0			0
h2) Fondo de Fomento Municipal			0			0
h3) Fondo de Fiscalización y Recaudación			0			0
h4) Fondo de Compensación			0			0
h5) Fondo de Extracción de Hidrocarburos			0			0
h6) Impuesto Especial Sobre Producción y Servicios			0			0
h7) 0.136% de la Recaudación Federal Participable			0			0
h8) 3.17% Sobre Extracción de Petróleo			0			0
h9) Gasolinas y Diésel			0			0
h10) Fondo del Impuesto Sobre la Renta			0			0
h11) Fondo de Estabilización de los Ingresos de las Entidades Federativas			0			0
I. Incentivos Derivados de la Colaboración Fiscal						
(I=i1+i2+i3+i4+i5)	0	0	0	0	0	0
i1) Tenencia o Uso de Vehículos			0			0
i2) Fondo de Compensación ISAN			0			0
i3) Impuesto Sobre Automóviles Nuevos			0			0
i4) Fondo de Compensación de Repecos-Intermedios			0			0
i5) Otros Incentivos Económicos			0			0
J. Transferencias y Asignaciones			0			0
K. Convenios	0	0	0	0	0	0
k1) Otros Convenios y Subsidios			0			0
L. Otros Ingresos de Libre Disposición (L=l1+l2)	0	0	0	0	0	0
l1) Participaciones en Ingresos Locales			0			0
l2) Otros Ingresos de Libre Disposición	0	0	0	0	0	0
<b>I. Total de Ingresos de Libre Disposición</b> (I=A+B+C+D+E+F+G+H+I+J+K+L)	113,021,269	0	113,021,269	54,415,632	54,415,632	-58,605,636
<b>Ingresos Excedentes de Ingresos de Libre Disposición</b>						
<b>Transferencias Federales Etiquetadas</b>						
A. Aportaciones (A=a1+a2+a3+a4+a5+a6+a7+a8)	0	0	0	0	0	0
a1) Fondo de Aportaciones para la Nómina Educativa y Gasto Operativo			0			0
a2) Fondo de Aportaciones para los Servicios de Salud			0			0
a3) Fondo de Aportaciones para la Infraestructura Social			0			0
a4) Fondo de Aportaciones para el Fortalecimiento de los Municipios y de las Demarcaciones Territoriales del Distrito Federal			0			0
a5) Fondo de Aportaciones Múltiples			0			0
a6) Fondo de Aportaciones para la Educación Tecnológica y de Adultos			0			0
a7) Fondo de Aportaciones para la Seguridad Pública de los Estados y del Distrito Federal			0			0
a8) Fondo de Aportaciones para el Fortalecimiento de las Entidades Federativas			0			0
B. Convenios (B=b1+b2+b3+b4)	0	0	0	0	0	0
b1) Convenios de Protección Social en Salud			0			0
b2) Convenios de Descentralización			0			0
b3) Convenios de Reasignación			0			0
b4) Otros Convenios y Subsidios			0			0
C. Fondos Distintos de Aportaciones (C=c1+c2)	0	0	0	0	0	0

12

RF  
AF

~~AF~~  
R



ORGANISMO OPERADOR MUNICIPAL DE AGUA POTABLE, ALCANTARILLADO Y SANEAMIENTO DE CABORCA (a)

Estado Analítico de Ingresos Detallado - LDF

Información Trimestral

Del 1 de Enero al 30 de Junio de 2025 (b)

(PESOS)

Concepto (c)	Ingreso					Diferencia (e)
	Estimado (d)	Ampliaciones/ (Reducciones)	Modificado	Devengado	Recaudado	
c1) Fondo para Entidades Federativas y Municipios Productores de Hidrocarburos			0			0
c2) Fondo Minero			0			0
D. Transferencias, Asignaciones, Subsidios y Subvenciones,			0			0
y Pensiones y Jubilaciones			0			0
E. Otras Transferencias Federales Etiquetadas			0			0
II. Total de Transferencias Federales Etiquetadas (II = A + B + C + D + E)	0	0	0	0	0	0
III. Ingresos Derivados de Financiamientos (III = A)	0	0	0	0	0	0
A. Ingresos Derivados de Financiamientos			0			0
IV. Total de Ingresos (IV = I + II + III)	113,021,269	0	113,021,269	54,415,632	54,415,632	-58,605,636
<b>Datos Informativos</b>						
1. Ingresos Derivados de Financiamientos con Fuente de Pago de Ingresos de Libre Disposición			0			0
2. Ingresos Derivados de Financiamientos con Fuente de Pago de Transferencias Federales Etiquetadas			0			0
3. Ingresos Derivados de Financiamientos (3 = 1 + 2)	0	0	0	0	0	0

12



**ORGANISMO OPERADOR MUNICIPAL DE AGUA POTABLE, ALCANTARILLADO Y SANEAMIENTO DE CABORCA (a)**

Estado Analítico del Ejercicio del Presupuesto de Egresos Detallado - LDF

Clasificación por Objeto del Gasto (Capítulo y Concepto)

Información Trimestral

Del 1 de Enero al 30 de Junio del 2025 (b)

(PESOS)

Concepto (c)	Egresos					Subejercicio (e)
	Aprobado (d)	Ampliaciones/ (Reducciones)	Modificado	Devengado	Pagado	
<b>I. Gasto No Etiquetado (I=A+B+C+D+E+F+G+H+I)</b>	<b>113,021,269</b>	<b>2,715,870</b>	<b>115,737,139</b>	<b>59,662,823</b>	<b>50,873,968</b>	<b>56,074,316</b>
<b>A. Servicios Personales (A=a1+a2+a3+a4+a5+a6+a7)</b>	<b>64,820,210</b>	<b>0</b>	<b>64,820,210</b>	<b>30,845,158</b>	<b>25,430,515</b>	<b>33,975,051</b>
a1) Remuneraciones al Personal de Carácter Permanente	31,624,049	0	31,624,049	15,039,353	15,039,353	16,584,696
a2) Remuneraciones al Personal de Carácter Transitorio	52,250	0	52,250	23,273	23,273	28,977
a3) Remuneraciones Adicionales y Especiales	18,652,326	525,000	19,177,326	9,385,975	5,485,692	9,791,351
a4) Seguridad Social	12,025,835	0	12,025,835	5,810,055	4,295,694	6,215,780
a5) Otras Prestaciones Sociales y Económicas	2,465,750	-725,000	1,740,750	586,502	586,502	1,154,248
a6) Previsiones	0	200,000	200,000	0	0	200,000
a7) Pago de Estímulos a Servidores Públicos	0	0	0	0	0	0
<b>B. Materiales y Suministros (B=b1+b2+b3+b4+b5+b6+b7+b8+b9)</b>	<b>13,174,405</b>	<b>0</b>	<b>13,174,405</b>	<b>6,891,431</b>	<b>6,289,209</b>	<b>6,282,974</b>
b1) Materiales de Administración, Emisión de Documentos y Artículos Oficiales	781,713	-45,000	736,713	423,926	383,827	312,787
b2) Alimentos y Utensilios	418,527	0	418,527	285,275	270,146	133,252
b3) Materias Primas y Materiales de Producción y Comercialización	0	0	0	0	0	0
b4) Materiales y Artículos de Construcción y de Reparación	4,606,679	-156,859	4,449,820	2,117,935	2,124,612	2,331,885
b5) Productos Químicos, Farmacéuticos y de Laboratorio	400,000	0	400,000	189,655	189,655	210,345
b6) Combustibles, Lubricantes y Aditivos	4,634,250	0	4,634,250	2,341,366	2,033,420	2,292,884
b7) Vestuario, Blancos, Prendas de Protección y Artículos Deportivos	1,055,568	0	1,055,568	486,672	314,998	568,896
b8) Materiales y Suministros Para Seguridad	0	0	0	0	0	0
b9) Herramientas, Refacciones y Accesorios Menores	1,277,669	201,859	1,479,528	1,046,603	972,552	432,925
<b>C. Servicios Generales (C=c1+c2+c3+c4+c5+c6+c7+c8+c9)</b>	<b>29,104,654</b>	<b>0</b>	<b>29,104,654</b>	<b>14,199,132</b>	<b>11,896,533</b>	<b>14,905,522</b>
c1) Servicios Básicos	17,955,237	-775,593	17,179,645	7,480,076	5,685,854	9,699,569
c2) Servicios de Arrendamiento	2,996,324	0	2,996,324	1,765,361	1,656,286	1,230,964
c3) Servicios Profesionales, Científicos, Técnicos y Otros Servicios	1,382,395	82,500	1,464,895	710,262	710,262	754,633
c4) Servicios Financieros, Bancarios y Comerciales	799,937	0	799,937	537,244	331,924	262,693
c5) Servicios de Instalación, Reparación, Mantenimiento y Conservación	3,777,036	693,093	4,470,128	2,692,541	2,592,714	1,777,587
c6) Servicios de Comunicación Social y Publicidad	250,000	0	250,000	63,552	63,552	186,448
c7) Servicios de Traslado y Viáticos	190,000	0	190,000	119,139	119,139	70,861
c8) Servicios Oficiales	304,740	0	304,740	155,667	152,834	149,074
c9) Otros Servicios Generales	1,448,985	0	1,448,985	675,291	583,968	773,694
<b>D. Transferencias, Asignaciones, Subsidios y Otras Ayudas (D=d1+d2+d3+d4+d5+d6+d7+d8+d9)</b>	<b>200,000</b>	<b>400,000</b>	<b>600,000</b>	<b>498,562</b>	<b>498,562</b>	<b>101,439</b>
d1) Transferencias Internas y Asignaciones al Sector Público	0	0	0	0	0	0
d2) Transferencias al Resto del Sector Público	0	0	0	0	0	0
d3) Subsidios y Subvenciones	0	0	0	0	0	0
d4) Ayudas Sociales	200,000	400,000	600,000	498,562	498,562	101,439
d5) Pensiones y Jubilaciones	0	0	0	0	0	0
d6) Transferencias a Fideicomisos, Mandatos y Otros Análogos	0	0	0	0	0	0
d7) Transferencias a la Seguridad Social	0	0	0	0	0	0
d8) Donativos	0	0	0	0	0	0
d9) Transferencias al Exterior	0	0	0	0	0	0
<b>E. Bienes Muebles, Inmuebles e Intangibles (E=e1+e2+e3+e4+e5+e6+e7+e8+e9)</b>	<b>3,425,000</b>	<b>-400,000</b>	<b>3,025,000</b>	<b>2,215,670</b>	<b>2,215,670</b>	<b>809,330</b>
e1) Mobiliario y Equipo de Administración	175,000	0	175,000	60,535	60,535	114,465
e2) Mobiliario y Equipo Educativo y Recreativo	0	0	0	0	0	0
e3) Equipo e Instrumental Médico y de Laboratorio	0	0	0	0	0	0
e4) Vehículos y Equipo de Transporte	1,300,000	1,218,773	2,518,773	1,894,608	1,894,608	624,165
e5) Equipo de Defensa y Seguridad	0	0	0	0	0	0
e6) Maquinaria, Otros Equipos y Herramientas	1,950,000	-1,618,773	331,227	260,527	260,527	70,700
e7) Activos Biológicos	0	0	0	0	0	0
e8) Bienes Inmuebles	0	0	0	0	0	0
e9) Activos Intangibles	0	0	0	0	0	0
<b>F. Inversión Pública (F=f1+f2+f3)</b>	<b>2,297,000</b>	<b>2,715,870</b>	<b>5,012,870</b>	<b>5,012,870</b>	<b>4,543,481</b>	<b>0</b>
f1) Obra Pública en Bienes de Dominio Público	2,297,000	2,715,870	5,012,870	5,012,870	4,543,481	0
f2) Obra Pública en Bienes Propios	0	0	0	0	0	0
f3) Proyectos Productivos y Acciones de Fomento	0	0	0	0	0	0
<b>G. Inversiones Financieras y Otras Provisiones (G=g1+g2+g3+g4+g5+g6+g7)</b>	<b>0</b>	<b>0</b>	<b>0</b>	<b>0</b>	<b>0</b>	<b>0</b>
g1) Inversiones Para el Fomento de Actividades Productivas	0	0	0	0	0	0
g2) Acciones y Participaciones de Capital	0	0	0	0	0	0
g3) Compra de Títulos y Valores	0	0	0	0	0	0
g4) Concesión de Préstamos	0	0	0	0	0	0
g5) Inversiones en Fideicomisos, Mandatos y Otros Análogos	0	0	0	0	0	0
Fideicomiso de Desastres Naturales (Informativo)	0	0	0	0	0	0
g6) Otras Inversiones Financieras	0	0	0	0	0	0
g7) Provisiones para Contingencias y Otras Erogaciones Especiales	0	0	0	0	0	0
<b>H. Participaciones y Aportaciones (H=h1+h2+h3)</b>	<b>0</b>	<b>0</b>	<b>0</b>	<b>0</b>	<b>0</b>	<b>0</b>
h1) Participaciones	0	0	0	0	0	0
h2) Aportaciones	0	0	0	0	0	0
h3) Convenios	0	0	0	0	0	0
<b>I. Deuda Pública (I=i1+i2+i3+i4+i5+i6+i7)</b>	<b>0</b>	<b>0</b>	<b>0</b>	<b>0</b>	<b>0</b>	<b>0</b>
i1) Amortización de la Deuda Pública	0	0	0	0	0	0
i2) Intereses de la Deuda Pública	0	0	0	0	0	0
i3) Comisiones de la Deuda Pública	0	0	0	0	0	0
i4) Gastos de la Deuda Pública	0	0	0	0	0	0
i5) Costo por Coberturas	0	0	0	0	0	0
i6) Apoyos Financieros	0	0	0	0	0	0
i7) Adeudos de Ejercicios Fiscales Anteriores (ADEFAS)	0	0	0	0	0	0

12  
A R F  
[Handwritten signature]



ORGANISMO OPERADOR MUNICIPAL DE AGUA POTABLE, ALCANTARILLADO Y SANEAMIENTO DE CABORCA (a)

Estado Analítico del Ejercicio del Presupuesto de Egresos Detallado - LDF

Clasificación por Objeto del Gasto (Capítulo y Concepto)

Información Trimestral

Del 1 de Enero al 30 de Junio del 2025 (b)

(PESOS)

Concepto (c)	Egresos					Subejercicio (e)
	Aprobado (d)	Ampliaciones/ (Reducciones)	Modificado	Devengado	Pagado	
<b>II. Gasto Etiquetado (II=A+B+C+D+E+F+G+H+I)</b>	0	0	0	0	0	0
<b>A. Servicios Personales (A=a1+a2+a3+a4+a5+a6+a7)</b>	0	0	0	0	0	0
a1) Remuneraciones al Personal de Carácter Permanente						
a2) Remuneraciones al Personal de Carácter Transitorio						
a3) Remuneraciones Adicionales y Especiales						
a4) Seguridad Social						
a5) Otras Prestaciones Sociales y Económicas						
a6) Previsiones						
a7) Pago de Estímulos a Servidores Públicos						
<b>B. Materiales y Suministros (B=b1+b2+b3+b4+b5+b6+b7+b8+b9)</b>	0	0	0	0	0	0
b1) Materiales de Administración, Emisión de Documentos y Artículos Oficiales						
b2) Alimentos y Utensilios						
b3) Materias Primas y Materiales de Producción y Comercialización						
b4) Materiales y Artículos de Construcción y de Reparación						
b5) Productos Químicos, Farmacéuticos y de Laboratorio						
b6) Combustibles, Lubricantes y Aditivos						
b7) Vestuario, Blancos, Prendas de Protección y Artículos Deportivos						
b8) Materiales y Suministros Para Seguridad						
b9) Herramientas, Refacciones y Accesorios Menores						
<b>C. Servicios Generales (C=c1+c2+c3+c4+c5+c6+c7+c8+c9)</b>	0	0	0	0	0	0
c1) Servicios Básicos						
c2) Servicios de Arrendamiento						
c3) Servicios Profesionales, Científicos, Técnicos y Otros Servicios						
c4) Servicios Financieros, Bancarios y Comerciales						
c5) Servicios de Instalación, Reparación, Mantenimiento y Conservación						
c6) Servicios de Comunicación Social y Publicidad						
c7) Servicios de Traslado y Viáticos						
c8) Servicios Oficiales						
c9) Otros Servicios Generales						
<b>D. Transferencias, Asignaciones, Subsidios y Otras Ayudas (D=d1+d2+d3+d4+d5+d6+d7+d8+d9)</b>	0	0	0	0	0	0
d1) Transferencias Internas y Asignaciones al Sector Público						
d2) Transferencias al Resto del Sector Público						
d3) Subsidios y Subvenciones						
d4) Ayudas Sociales						
d5) Pensiones y Jubilaciones						
d6) Transferencias a Fideicomisos, Mandatos y Otros Análogos						
d7) Transferencias a la Seguridad Social						
d8) Donativos						
d9) Transferencias al Exterior						
<b>E. Bienes Muebles, Inmuebles e Intangibles (E=e1+e2+e3+e4+e5+e6+e7+e8+e9)</b>	0	0	0	0	0	0
e1) Mobiliario y Equipo de Administración						
e2) Mobiliario y Equipo Educativo y Recreativo						
e3) Equipo e Instrumental Médico y de Laboratorio						
e4) Vehículos y Equipo de Transporte						
e5) Equipo de Defensa y Seguridad						
e6) Maquinaria, Otros Equipos y Herramientas						
e7) Activos Biológicos						
e8) Bienes Inmuebles						
e9) Activos Intangibles						
<b>F. Inversión Pública (F=f1+f2+f3)</b>	0	0	0	0	0	0
f1) Obra Pública en Bienes de Dominio Público						
f2) Obra Pública en Bienes Propios						
f3) Proyectos Productivos y Acciones de Fomento						
<b>G. Inversiones Financieras y Otras Provisiones (G=g1+g2+g3+g4+g5+g6+g7)</b>	0	0	0	0	0	0
g1) Inversiones Para el Fomento de Actividades Productivas						
g2) Acciones y Participaciones de Capital						
g3) Compra de Títulos y Valores						
g4) Concesión de Préstamos						
g5) Inversiones en Fideicomisos, Mandatos y Otros Análogos						
Fideicomiso de Desastres Naturales (Informativo)						
g6) Otras Inversiones Financieras						
g7) Provisiones para Contingencias y Otras Erogaciones Especiales						
<b>H. Participaciones y Aportaciones (H=h1+h2+h3)</b>	0	0	0	0	0	0
h1) Participaciones						
h2) Aportaciones						
h3) Convenios						
<b>I. Deuda Pública (I=i1+i2+i3+i4+i5+i6+i7)</b>	0	0	0	0	0	0
i1) Amortización de la Deuda Pública						
i2) Intereses de la Deuda Pública						
i3) Comisiones de la Deuda Pública						
i4) Gastos de la Deuda Pública						
i5) Costo por Coberturas						
i6) Apoyos Financieros						
i7) Adeudos de Ejercicios Fiscales Anteriores (ADEFAS)						
<b>III. Total de Egresos (III = I + II)</b>	113,021,269	2,715,870	115,737,139	59,662,823	50,873,968	56,074,316

12



**ORGANISMO OPERADOR MUNICIPAL DE AGUA POTABLE, ALCANTARILLADO Y SANEAMIENTO DE CABORCA (a)**

Estado Analítico del Ejercicio del Presupuesto de Egresos Detallado - LDF

Clasificación Administrativa

Información Trimestral

Del 1 de Enero al 30 de Junio del 2025 (b)

(PESOS)

Concepto (c)	Egresos					Subejercicio (e)
	Aprobado (d)	Ampliaciones/ (Reducciones)	Modificado	Devengado	Pagado	
<b>I. Gasto No Etiquetado (I=A+B+C+D+E+F+G+H)</b>	<b>113,021,269</b>	<b>2,715,870</b>	<b>115,737,139</b>	<b>59,662,823</b>	<b>50,873,968</b>	<b>56,074,316</b>
DIRECCION GENERAL	75,696,802	59,581	75,756,382	37,490,093	31,899,480	38,266,289
COORDINADOR DE RELACIONES PUBLICAS Y COMERCIAL	0	0	0	0	0	0
COORDINACION DE CONTABILIDAD	0	0	0	0	0	0
COORDINACION DE RECURSOS HUMANOS	0	0	0	0	0	0
COORDINACION DE UNIDAD RURAL COMISARIA PLUTARCO ELIAS CALLES	5,192,012	90,500	5,282,512	2,689,562	2,068,952	2,592,951
DEPARTAMENTO DE CULTURA DEL AGUA	0	0	0	0	0	0
COORDINACION DE CONTRALORIA INTERNA	777,213	-45,000	732,213	417,780	377,682	314,433
COORDINACION DE OPERACION	11,018,879	750,512	11,769,391	6,435,126	5,964,332	5,334,265
COORDINACION DEPARTAMENTO TECNICO	20,336,363	1,860,277	22,196,641	12,630,261	10,563,523	9,566,379
<b>II. Gasto Etiquetado (II=A+B+C+D+E+F+G+H)</b>	<b>0</b>	<b>0</b>	<b>0</b>	<b>0</b>	<b>0</b>	<b>0</b>
DIRECCION GENERAL	0	0	0	0	0	0
COORDINADOR DE RELACIONES PUBLICAS Y COMERCIAL	0	0	0	0	0	0
COORDINACION DE CONTABILIDAD	0	0	0	0	0	0
COORDINACION DE RECURSOS HUMANOS	0	0	0	0	0	0
COORDINACION DE UNIDAD RURAL COMISARIA PLUTARCO ELIAS CALLES	0	0	0	0	0	0
DEPARTAMENTO DE CULTURA DEL AGUA	0	0	0	0	0	0
COORDINACION DE CONTRALORIA INTERNA	0	0	0	0	0	0
COORDINACION DE OPERACION	0	0	0	0	0	0
COORDINACION DEPARTAMENTO TECNICO	0	0	0	0	0	0
<b>III. Total de Egresos (III = I + II)</b>	<b>113,021,269</b>	<b>2,715,870</b>	<b>115,737,139</b>	<b>59,662,823</b>	<b>50,873,968</b>	<b>56,074,316</b>

12  
Rf A



ORGANISMO OPERADOR MUNICIPAL DE AGUA POTABLE, ALCANTARILLADO Y SANEAMIENTO DE CABORCA (a)

Estado Analítico del Ejercicio del Presupuesto de Egresos Detallado - LDF

Clasificación Funcional (Finalidad y Función)

Información Trimestral

Del 1 de Enero al 30 de Junio del 2025 (b)

(PESOS)

Concepto (c)	Egresos					Subejercicio (e)
	Aprobado (d)	Ampliaciones/ (Reducciones)	Modificado	Devengado	Pagado	
<b>I. Gasto No Etiquetado (I=A+B+C+D)</b>	113,021,269	2,715,870	115,737,139	59,662,823	50,873,968	56,074,316
<b>A. Gobierno (A=a1+a2+a3+a4+a5+a6+a7+a8)</b>	113,021,269	2,715,870	115,737,139	59,662,823	50,873,968	56,074,316
a1) Legislación			0			0
a2) Justicia			0			0
a3) Coordinación de la Política de Gobierno			0			0
a4) Relaciones Exteriores			0			0
a5) Asuntos Financieros y Hacendarios			0			0
a6) Seguridad Nacional			0			0
a7) Asuntos de Orden Público y de Seguridad Interior			0			0
a8) Otros Servicios Generales (SERVICIO AGUA POTABLE)	113,021,269	2,715,870	115,737,139	59,662,823	50,873,968	56,074,316
<b>B. Desarrollo Social (B=b1+b2+b3+b4+b5+b6+b7)</b>	0	0	0	0	0	0
b1) Protección Ambiental			0			0
b2) Vivienda y Servicios a la Comunidad			0			0
b3) Salud			0			0
b4) Recreación, Cultura y Otras Manifestaciones Sociales			0			0
b5) Educación			0			0
b6) Protección Social			0			0
b7) Otros Asuntos Sociales			0			0
<b>C. Desarrollo Económico (C=c1+c2+c3+c4+c5+c6+c7+c8+c9)</b>	0	0	0	0	0	0
c1) Asuntos Económicos, Comerciales y Laborales en General			0			0
c2) Agropecuaria, Silvicultura, Pesca y Caza			0			0
c3) Combustibles y Energía			0			0
c4) Minería, Manufacturas y Construcción			0			0
c5) Transporte			0			0
c6) Comunicaciones			0			0
c7) Turismo			0			0
c8) Ciencia, Tecnología e Innovación			0			0
c9) Otras Industrias y Otros Asuntos Económicos			0			0
<b>D. Otras No Clasificadas en Funciones Anteriores (D=d1+d2+d3+d4)</b>	0	0	0	0	0	0
d1) Transacciones de la Deuda Publica / Costo Financiero de la Deuda			0			0
d2) Transferencias, Participaciones y Aportaciones Entre Diferentes Niveles y Ordenes de Gobierno			0			0
d3) Saneamiento del Sistema Financiero			0			0
d4) Adeudos de Ejercicios Fiscales Anteriores			0			0
<b>II. Gasto Etiquetado (II=A+B+C+D)</b>	0	0	0	0	0	0
<b>A. Gobierno (A=a1+a2+a3+a4+a5+a6+a7+a8)</b>	0	0	0	0	0	0
a1) Legislación			0			0
a2) Justicia			0			0
a3) Coordinación de la Política de Gobierno			0			0
a4) Relaciones Exteriores			0			0
a5) Asuntos Financieros y Hacendarios			0			0
a6) Seguridad Nacional			0			0
a7) Asuntos de Orden Público y de Seguridad Interior			0			0
a8) Otros Servicios Generales			0			0
<b>B. Desarrollo Social (B=b1+b2+b3+b4+b5+b6+b7)</b>	0	0	0	0	0	0
b1) Protección Ambiental			0			0
b2) Vivienda y Servicios a la Comunidad			0			0
b3) Salud			0			0
b4) Recreación, Cultura y Otras Manifestaciones Sociales			0			0
b5) Educación			0			0
b6) Protección Social			0			0
b7) Otros Asuntos Sociales			0			0
<b>C. Desarrollo Económico (C=c1+c2+c3+c4+c5+c6+c7+c8+c9)</b>	0	0	0	0	0	0
c1) Asuntos Económicos, Comerciales y Laborales en General			0			0
c2) Agropecuaria, Silvicultura, Pesca y Caza			0			0
c3) Combustibles y Energía			0			0
c4) Minería, Manufacturas y Construcción			0			0
c5) Transporte			0			0
c6) Comunicaciones			0			0
c7) Turismo			0			0
c8) Ciencia, Tecnología e Innovación			0			0
c9) Otras Industrias y Otros Asuntos Económicos			0			0

*[Handwritten signatures and marks]*



ORGANISMO OPERADOR MUNICIPAL DE AGUA POTABLE, ALCANTARILLADO Y SANEAMIENTO DE CABORCA (a)

Estado Analítico del Ejercicio del Presupuesto de Egresos Detallado - LDF

Clasificación Funcional (Finalidad y Función)

Información Trimestral

Del 1 de Enero al 30 de Junio del 2025 (b)

(PESOS)

Concepto (c)	Egresos					Subejercicio (e)
	Aprobado (d)	Ampliaciones/ (Reducciones)	Modificado	Devengado	Pagado	
D. Otras No Clasificadas en Funciones Anteriores (D=d1+d2+d3+d4)	0	0	0	0	0	0
d1) Transacciones de la Deuda Publica / Costo Financiero de la Deuda			0			0
d2) Transferencias, Participaciones y Aportaciones Entre Diferentes Niveles y Ordenes de Gobierno			0			0
d3) Saneamiento del Sistema Financiero			0			0
d4) Adeudos de Ejercicios Fiscales Anteriores			0			0
III. Total de Egresos (III = I + II)	113,021,269	2,715,870	115,737,139	59,662,823	50,873,968	56,074,316

12

**ORGANISMO OPERADOR MUNICIPAL DE AGUA POTABLE, ALCANTARILLADO Y SANEAMIENTO DE CABORCA**

Estado Analítico del Ejercicio del Presupuesto de Egresos Detallado - LDF

Clasificación de Servicios Personales por Categoría

Información Trimestral

Del 1 de Enero al 30 de Junio 2025

(PESOS)



Concepto (c)	Egresos					Subejercicio (e)
	Aprobado (d)	Ampliaciones/ (Reducciones)	Modificado	Devengado	Pagado	
<b>I. Gasto No Etiquetado (I=A+B+C+D+E+F)</b>	64,820,210	-	64,820,210	30,845,158	25,430,515	33,975,051
A. Personal Administrativo y de Servicio Público	64,820,210	-	64,820,210	30,845,158	25,430,515	33,975,051
B. Magisterio						
C. Servicios de Salud (C=c1+c2)						
c1) Personal Administrativo						
c2) Personal Médico, Paramédico y afín						
D. Seguridad Pública						
E. Gastos asociados a la implementación de nuevas leyes federales o reformas a las mismas (E = e1 + e2)						
e1) Nombre del Programa o Ley 1						
e2) Nombre del Programa o Ley 2						
F. Sentencias laborales definitivas						
<b>II. Gasto Etiquetado (II=A+B+C+D+E+F)</b>						
A. Personal Administrativo y de Servicio Público						
B. Magisterio						

**ORGANISMO OPERADOR MUNICIPAL DE AGUA POTABLE, ALCANTARILLADO Y SANEAMIENTO DE CABORCA**

**Estado Analítico del Ejercicio del Presupuesto de Egresos Detallado - LDF**

**Clasificación de Servicios Personales por Categoría**

**Información Trimestral**

**Del 1 de Enero al 30 de Junio 2025**

**(PESOS)**



C. Servicios de Salud (C=c1+c2)						
c1) Personal Administrativo						
c2) Personal Médico, Paramédico y afin						
D. Seguridad Pública						
E. Gastos asociados a la implementación de nuevas leyes federales o reformas a las mismas (E = e1 + e2)						
e1) Nombre del Programa o Ley 1						
e2) Nombre del Programa o Ley 2						
F. Sentencias laborales definitivas						
<b>III. Total del Gasto en Servicios Personales</b>						
<b>(III = I + II)</b>	64,820,210	-	64,820,210	30,845,158	25,430,515	33,975,051

Declaramos bajo protesta de decir verdad que los estados financieros y sus notas son razonablemente correctos y son propiedad del emisor.

*[Handwritten Signature]*  
**LC. IVAN MENDOZA YESCAS**  
**TESORERO MUNICIPAL**

*[Handwritten Signature]*  
**ING. MARIO ENRIQUE LOPEZ ESPINOZA**  
**DIRECTOR OOMAPAS**

**ORGANISMO OPERADOR MUNICIPAL  
DE AGUA POTABLE ALCANTARILLADO  
Y SANEAMIENTO DE CABORCA**

DOMAPAS

**INFORMACION ADICIONAL  
SOLICITADA POR EL INSTITUTO  
SUPERIOR DE AUDITORIA Y  
FISCALIZACION**

*[Handwritten signature]*

*RY*

*[Handwritten mark]*

*[Handwritten signature]*  
*D*

*A*

*12*

**ORGANISMO OPERADOR MUNICIPAL DE AGUA POTABLE, ALCANTARILLADO Y SANEAMIENTO DE CABORCA SONORA**

**Balanza de Comprobación del 01/ene./2025 al 30/Jun./2025**

Cuenta	Nombre de la cuenta	SALDO ANTERIOR		MOVIMIENTOS		SALDO ACTUAL	
		DEUDOR	ACREEDOR	DEUDOR	ACREEDOR	DEUDOR	ACREEDOR
1000	ACTIVO	\$115,622,708.88	\$0.00	\$318,678,883.18	\$314,185,435.32	\$120,116,156.74	\$0.00
1100	ACTIVO CIRCULANTE	\$99,950,400.90	\$0.00	\$310,964,629.09	\$307,361,872.50	\$103,553,157.49	\$0.00
1110	EFFECTIVO Y EQUIVALENTES	\$7,774,976.77	\$0.00	\$142,688,939.09	\$144,636,624.47	\$5,827,291.39	\$0.00
1111	EFFECTIVO	\$17,449.99	\$0.00	\$55,749,900.83	\$55,035,155.86	\$732,194.96	\$0.00
1111-1	FONDO FIJO	\$10,450.00	\$0.00	\$0.00	\$0.00	\$10,450.00	\$0.00
1111-1-1	Fondo para cambio en cajas	\$7,950.00	\$0.00	\$0.00	\$0.00	\$7,950.00	\$0.00
1111-1-2	Fondo para cambio en cajas Oomapas Y Griega	\$2,500.00	\$0.00	\$0.00	\$0.00	\$2,500.00	\$0.00
1111-2	Fondo para pagos menores	\$7,000.00	\$0.00	\$0.00	\$0.00	\$7,000.00	\$0.00
1111-2-1	Fondo para pagos menores Omapas Caborca	\$7,000.00	\$0.00	\$0.00	\$0.00	\$7,000.00	\$0.00
1111-5	Concentradora de Ingresos	-\$0.01	\$0.00	\$55,749,900.83	\$55,035,155.86	\$714,744.96	\$0.00
1112	BANCOS/TESORERIA	\$699,545.32	\$0.00	\$85,767,168.87	\$86,402,791.24	\$63,922.95	\$0.00
1112-1	BBVA B A N C O M E R	\$344,298.40	\$0.00	\$55,572,760.71	\$55,946,671.39	-\$29,612.28	\$0.00
1112-2	S A N T A N D E R MEXICANO	\$234,535.02	\$0.00	\$24,360,157.52	\$24,569,020.91	\$25,671.63	\$0.00
1112-3	S C O T I A B A N K OOMAPAS	\$120,695.24	\$0.00	\$2,776,264.64	\$2,829,096.28	\$67,863.60	\$0.00
1112-4	B A N A M E X	\$16.66	\$0.00	\$3,057,986.00	\$3,058,002.66	\$0.00	\$0.00
1114	INVERSIONES TEMPORALES (HASTA 3 MESES)	\$7,057,981.46	\$0.00	\$1,171,869.39	\$3,198,677.37	\$5,031,173.48	\$0.00
1114-1	BBVA B A N C O M E R	\$7,057,981.46	\$0.00	\$1,171,869.39	\$3,198,677.37	\$5,031,173.48	\$0.00
1120	DERECHOS A RECIBIR EFFECTIVO O EQUIVALENTES	\$92,065,752.39	\$0.00	\$163,240,648.09	\$158,945,430.59	\$96,360,969.89	\$0.00
1122	CUENTAS POR COBRAR A CORTO PLAZO	\$140,088.14	\$0.00	\$4,131,760.99	\$3,943,962.25	\$327,886.88	\$0.00
1122-11	IMPUESTOS ACREDITABLES	\$0.00	\$0.00	\$2,128,045.57	\$2,128,045.57	\$0.00	\$0.00
1122-12	IMPUESTOS POR ACREDITAR	\$140,088.14	\$0.00	\$2,003,715.42	\$1,815,916.68	\$327,886.88	\$0.00
1123	DEUDORES DIVERSOS POR COBRAR A CORTO	\$6,291,079.31	\$0.00	\$4,983,983.54	\$4,481,933.17	\$6,793,129.68	\$0.00
1123-1	Documentos por cobrar	\$6,742.00	\$0.00	\$31,630.00	\$30,416.00	\$7,956.00	\$0.00
1123-1-1	Cheques Devueltos	\$6,742.00	\$0.00	\$31,630.00	\$30,416.00	\$7,956.00	\$0.00
1123-2	FUN. Y EMPLEA. OOMAPAS KB	\$147,290.30	\$0.00	\$3,559,124.68	\$857,819.57	\$2,848,595.41	\$0.00
1123-3	Deudores Diversos (IMPUESTOS)	\$3,085,374.71	\$0.00	\$1,223,929.00	\$517,871.00	\$3,791,432.71	\$0.00
1123-3-1	Impuestos	\$1,152.36	\$0.00	\$169.00	\$0.00	\$1,321.36	\$0.00
1123-3-4	IVA Pendiente para Acreditacion	\$3,084,222.35	\$0.00	\$1,223,760.00	\$517,871.00	\$3,790,111.35	\$0.00
1123-5	Deudores Diversos Varios	\$3,051,672.30	\$0.00	\$169,299.86	\$3,075,826.60	\$145,145.56	\$0.00
1124	INGRESOS POR RECUPERAR A CORTO PLAZO	\$85,634,584.94	\$0.00	\$154,124,903.56	\$150,519,535.17	\$89,239,953.33	\$0.00
1124-4	DEUDORES POR SERVICIOS ( facturacion )	\$85,281,645.36	\$0.00	\$148,425,389.89	\$144,843,431.94	\$88,863,603.31	\$0.00
1124-5	DEUDORES POR SERVICIOS DE CONEXIÓN	\$352,939.58	\$0.00	\$2,500,905.14	\$2,477,494.70	\$376,350.02	\$0.00
1124-51	Productos	\$0.00	\$0.00	\$1,017,176.79	\$1,017,176.79	\$0.00	\$0.00
1124-61	Otros Productos	\$0.00	\$0.00	\$3,198,608.53	\$3,198,608.53	\$0.00	\$0.00
1130	DERECHOS A RECIBIR BIENES O SERVICIOS	\$0.00	\$0.00	\$1,505,084.60	\$1,363,044.18	\$142,040.42	\$0.00
1134	ANTICIPO A CONTRATISTAS POR OBRAS PÚBLICAS	\$0.00	\$0.00	\$1,505,084.60	\$1,363,044.18	\$142,040.42	\$0.00
1150	ALMACENES	\$2,445,259.36	\$0.00	\$3,529,957.31	\$2,416,773.26	\$3,558,443.41	\$0.00
1151	ALMACÉN DE MATERIALES Y SUMINISTROS DE	\$2,445,259.36	\$0.00	\$3,529,957.31	\$2,416,773.26	\$3,558,443.41	\$0.00
1160	ESTIMACIÓN POR PÉRDIDA O DETERIORO DE	\$0.00	\$2,695,399.99	\$0.00	\$0.00	\$0.00	\$2,695,399.99
1161	ESTIMACIONES PARA CUENTAS INCOBRABLES	\$0.00	\$2,695,399.99	\$0.00	\$0.00	\$0.00	\$2,695,399.99
1190	OTROS ACTIVOS CIRCULANTES	\$359,812.37	\$0.00	\$0.00	\$0.00	\$359,812.37	\$0.00
1191	VALORES EN GARANTÍA	\$359,812.37	\$0.00	\$0.00	\$0.00	\$359,812.37	\$0.00
1191-2	VALORES EN GARANTÍA	\$212,240.73	\$0.00	\$0.00	\$0.00	\$212,240.73	\$0.00
1191-3	DEPOSITOS OOMAPAS Y GRIEGA	\$147,571.64	\$0.00	\$0.00	\$0.00	\$147,571.64	\$0.00
1200	ACTIVO NO CIRCULANTE	\$15,672,307.98	\$0.00	\$7,714,254.09	\$6,823,562.82	\$16,562,999.25	\$0.00
1230	BIENES INMUEBLES, INFRAESTRUCTURA Y	\$2,963,854.87	\$0.00	\$5,150,509.61	\$5,016,938.67	\$3,097,425.81	\$0.00
1231	TERRENOS	\$2,681,911.32	\$0.00	\$133,560.94	\$0.00	\$2,815,472.26	\$0.00

ISAF-aa317a48-8f79-fb97-636f-2037f0397126

7/30/2025 12:57:35 PM

**ORGANISMO OPERADOR MUNICIPAL DE AGUA POTABLE, ALCANTARILLADO Y SANEAMIENTO DE CABORCA SONORA**  
Balanza de Comprobación del 01/ene./2025 al 30/Jun./2025

Cuenta	Nombre de la cuenta	SALDO ANTERIOR		MOVIMIENTOS		SALDO ACTUAL	
		DEUDOR	ACREEDOR	DEUDOR	ACREEDOR	DEUDOR	ACREEDOR
1234	INFRAESTRUCTURA	\$281,943.55	\$0.00	\$0.00	\$0.00	\$281,943.55	\$0.00
1235	CONSTRUCCIONES EN PROCESO EN BIENES DE	\$0.00	\$0.00	\$5,016,948.67	\$5,016,938.67	\$10.00	\$0.00
1235-3	Construcción de Obras para el Abastecimiento de Agua,	\$0.00	\$0.00	\$3,421,229.54	\$3,421,229.54	\$0.00	\$0.00
1235-4	División de Terrenos y Construcción de Obras de	\$0.00	\$0.00	\$1,595,719.13	\$1,595,709.13	\$10.00	\$0.00
1240	BIENES MUEBLES	\$26,594,490.83	\$0.00	\$2,215,669.90	\$395,678.13	\$28,414,482.60	\$0.00
1241	MOBILIARIO Y EQUIPO DE ADMINISTRACIÓN	\$2,044,784.65	\$0.00	\$60,534.90	\$0.00	\$2,105,319.55	\$0.00
1241-1	Muebles de Oficina y Estantería	\$523,237.84	\$0.00	\$0.00	\$0.00	\$523,237.84	\$0.00
1241-3	Equipo de Cómputo y de Tecnologías de la Información	\$1,474,215.21	\$0.00	\$60,534.90	\$0.00	\$1,534,750.11	\$0.00
1241-9	Otros Mobiliarios y Equipos de Administración	\$47,331.60	\$0.00	\$0.00	\$0.00	\$47,331.60	\$0.00
1242	MOBILIARIO Y EQUIPO EDUCACIONAL Y	\$2,639.63	\$0.00	\$0.00	\$0.00	\$2,639.63	\$0.00
1242-1	Equipos y Aparatos Audiovisuales	\$2,639.63	\$0.00	\$0.00	\$0.00	\$2,639.63	\$0.00
1244	VEHÍCULOS Y EQUIPO DE TRANSPORTE	\$9,188,597.71	\$0.00	\$1,894,607.99	\$391,911.77	\$10,691,293.93	\$0.00
1244-1	vehículos y equipo terrestre	\$9,064,918.01	\$0.00	\$1,894,607.99	\$391,911.77	\$10,567,614.23	\$0.00
1244-2	Carrocerías y Remolques	\$123,679.70	\$0.00	\$0.00	\$0.00	\$123,679.70	\$0.00
1246	MAQUINARIA, OTROS EQUIPOS Y HERRAMIENTAS	\$15,358,468.84	\$0.00	\$260,527.01	\$3,766.36	\$15,615,229.49	\$0.00
1246-2	Maquinaria y Equipo Industrial	\$903,754.18	\$0.00	\$0.00	\$0.00	\$903,754.18	\$0.00
1246-3	Maquinaria y Equipo de Construcción	\$10,038,224.35	\$0.00	\$0.00	\$0.00	\$10,038,224.35	\$0.00
1246-4	Sistemas de Aire Acondicionado, Calefacción y de	\$103,881.45	\$0.00	\$21,105.92	\$3,766.36	\$121,221.01	\$0.00
1246-5	Equipo de Comunicación y Telecomunicación	\$2,336,967.47	\$0.00	\$0.00	\$0.00	\$2,336,967.47	\$0.00
1246-6	Equipos de Generación Eléctrica, Aparatos y Accesorios	\$707,416.89	\$0.00	\$0.00	\$0.00	\$707,416.89	\$0.00
1246-7	Herramientas y Máquinas-Herramienta	\$231,163.58	\$0.00	\$23,194.57	\$0.00	\$254,358.15	\$0.00
1246-9	Otros Equipos	\$1,037,060.92	\$0.00	\$216,226.52	\$0.00	\$1,253,287.44	\$0.00
1260	DEPRECIACIÓN, DETERIORO Y AMORTIZACIÓN	\$0.00	\$13,886,037.72	\$348,074.58	\$1,410,946.02	\$0.00	\$14,948,909.16
1261	DEPRECIACIÓN ACUMULADA DE BIENES	\$0.00	\$140,281.66	\$0.00	\$3,461.70	\$0.00	\$143,743.36
1263	DEPRECIACIÓN ACUMULADA DE BIENES MUEBLES	\$0.00	\$13,745,756.06	\$348,074.58	\$1,407,484.32	\$0.00	\$14,805,165.80
2000	PASIVO	\$0.00	\$89,261,405.86	\$166,305,362.04	\$175,155,309.42	\$0.00	\$98,111,353.24
2100	PASIVO CIRCULANTE	\$0.00	\$89,261,405.86	\$166,305,362.04	\$175,155,309.42	\$0.00	\$98,111,353.24
2110	CUENTAS POR PAGAR A CORTO PLAZO	\$0.00	\$6,322,220.91	\$70,256,332.66	\$75,500,911.65	\$0.00	\$11,566,799.90
2111	SERVICIOS PERSONALES POR PAGAR A CORTO	\$0.00	\$1,385,529.12	\$26,816,045.29	\$30,845,158.93	\$0.00	\$5,414,642.76
2111-1	Remuneración por pagar al Personal de carácter	\$0.00	\$0.00	\$15,039,353.02	\$15,039,353.02	\$0.00	\$0.00
2111-2	Remuneración por pagar al Personal de carácter	\$0.00	\$0.00	\$23,273.00	\$23,273.00	\$0.00	\$0.00
2111-3	Remuneraciones Adicionales y Especiales por Pagar a	\$0.00	\$0.00	\$5,485,691.82	\$9,385,975.17	\$0.00	\$3,900,283.35
2111-3-13201	Prima Vacacional	\$0.00	\$0.00	\$881,618.78	\$881,618.78	\$0.00	\$0.00
2111-4	Seguridad Social y Seguros por pagar a CP	\$0.00	\$1,385,530.55	\$5,681,225.00	\$5,810,054.82	\$0.00	\$1,514,360.37
2111-5	Otras prestaciones sociales y económicas por pagar a	\$0.00	\$0.88	\$586,502.45	\$586,502.45	\$0.00	\$0.88
2111-99	Nomina Servicios Personales OOMAPAS	\$0.00	-\$2.31	\$0.00	\$0.47	\$0.00	-\$1.84
2112	PROVEEDORES POR PAGAR A CORTO PLAZO	\$0.00	\$1,518,318.57	\$23,755,138.53	\$26,102,314.47	\$0.00	\$3,865,494.51
2112-1	Deudas por Adquisición de Bienes y Contratación de	\$0.00	\$1,518,318.86	\$20,884,846.48	\$23,140,699.42	\$0.00	\$3,774,171.80
2112-2	Deudas por Adquisición de Bienes Inmuebles, Muebles e	\$0.00	-\$0.29	\$2,340,655.05	\$2,340,655.05	\$0.00	-\$0.29
2113	CONTRATISTAS POR OBRAS PÚBLICAS POR	\$0.00	-\$0.06	\$4,547,559.26	\$5,016,948.67	\$0.00	\$469,389.35
2115	TRANSFERENCIAS OTORGADAS POR PAGAR A	\$0.00	\$0.00	\$498,561.50	\$498,561.52	\$0.00	\$0.02
2117	RETENCIONES Y CONTRIBUCIONES POR PAGAR A	\$0.00	\$2,989,497.60	\$13,800,223.49	\$12,121,674.64	\$0.00	\$1,310,948.75
2117-1	IMPUESTOS FEDERALES	\$0.00	\$2,082,050.00	\$5,054,668.40	\$3,353,896.40	\$0.00	\$381,278.00
2117-10	IMPUESTOS TRASLADADOS	\$0.00	\$0.00	\$903,889.44	\$903,889.44	\$0.00	\$0.00
2117-11	IMPUESTOS POR TRASLADAR	\$0.00	\$0.00	\$3,889.96	\$3,889.96	\$0.00	\$0.00
2117-2	IMPUESTOS RETENIDOS	\$0.00	\$0.01	\$2,435,292.25	\$2,429,679.08	\$0.00	-\$5,613.16
2117-3	I.M.S.S. E INFONAVIT	\$0.00	\$307,697.00	\$307,697.00	\$0.00	\$0.00	\$0.00
2117-5	RET-CUOTAS, APORTACIONES, CAJA DE AHORRO,	\$0.00	\$39,344.38	\$3,155,508.95	\$3,435,735.49	\$0.00	\$319,570.92

ISAF-aa317a48-8f79-fb97-636f-2037f0397126

7/30/2025 12:57:35 PM

*[Handwritten signatures and marks]*

**ORGANISMO OPERADOR MUNICIPAL DE AGUA POTABLE, ALCANTARILLADO Y SANEAMIENTO DE CABORCA SONORA**

**Balanza de Comprobación del 01/ene./2025 al 30/Jun./2025**

Cuenta	Nombre de la cuenta	SALDO ANTERIOR		MOVIMIENTOS		SALDO ACTUAL	
		DEUDOR	ACREEDOR	DEUDOR	ACREEDOR	DEUDOR	ACREEDOR
2117-6	RET-AMORT.CREDITO INFONAVIT, FONACOT,	\$0.00	\$560,406.21	\$2,847,056.89	\$2,902,363.67	\$0.00	\$615,712.99
2117-6-1	RET-Amortizacion credito INFONAVIT	\$0.00	\$362,590.57	\$1,351,994.81	\$1,373,329.06	\$0.00	\$383,924.82
2117-6-2	RET-Credito FONACOT	\$0.00	\$196,389.92	\$1,221,683.43	\$1,255,655.96	\$0.00	\$230,362.45
2117-6-4	RET-JUZGADO DE LO FAMILIAR	\$0.00	\$1,425.72	\$273,378.65	\$273,378.65	\$0.00	\$1,425.72
2119	OTRAS CUENTAS POR PAGAR A CORTO PLAZO	\$0.00	\$428,875.68	\$838,804.59	\$916,253.42	\$0.00	\$506,324.51
2119-1	RET-PATRONATOS, CLUBS, PARTIDOS, ETC	\$0.00	\$282,066.20	\$761,462.18	\$798,878.26	\$0.00	\$319,482.28
2119-2	ACREEDORES POR LIQUIDACIONES EMPLEADOS	\$0.00	\$120.01	\$0.00	\$0.00	\$0.00	\$120.01
2119-4	ACREEDORES DIVERSOS	\$0.00	\$146,689.47	\$77,342.41	\$117,375.16	\$0.00	\$186,722.22
2150	PASIVOS DIFERIDOS A CORTO PLAZO	\$0.00	\$85,634,584.94	\$96,049,029.38	\$99,654,397.77	\$0.00	\$89,239,953.33
2159	OTROS PASIVOS DIFERIDOS A CORTO PLAZO	\$0.00	\$85,634,584.94	\$96,049,029.38	\$99,654,397.77	\$0.00	\$89,239,953.33
2159-1	INGRESOS POR RECUPERAR	\$0.00	\$85,634,584.94	\$96,049,029.38	\$99,654,397.77	\$0.00	\$89,239,953.33
2159-1-10	SERVICIOS PENDIENTES DE RECUPERAR	\$0.00	\$72,171,484.80	\$50,712,861.76	\$53,902,522.32	\$0.00	\$75,361,145.36
2159-1-20	Contratos de agua pendientes KB	\$0.00	\$328,083.15	\$1,283,989.35	\$1,312,167.49	\$0.00	\$356,261.29
2159-1-30	Contratos de agua pendientes YG	\$0.00	\$24,856.43	\$176,328.56	\$171,560.86	\$0.00	\$20,088.73
2159-1-40	OTROS CONCEPTOS DE SERVICIOS POR	\$0.00	\$13,110,160.56	\$43,875,849.71	\$44,268,147.10	\$0.00	\$13,502,457.95
2170	PROVISIONES A CORTO PLAZO	\$0.00	-\$2,695,399.99	\$0.00	\$0.00	\$0.00	-\$2,695,399.99
2179	OTRAS PROVISIONES A CORTO PLAZO	\$0.00	-\$2,695,399.99	\$0.00	\$0.00	\$0.00	-\$2,695,399.99
3000	HACIENDA PÚBLICA/ PATRIMONIO	\$0.00	\$26,361,828.52	\$0.00	\$133,560.94	\$0.00	\$26,495,389.46
3100	HACIENDA PÚBLICA/PATRIMONIO CONTRIBUIDO	\$0.00	\$2,734,891.58	\$0.00	\$0.00	\$0.00	\$2,734,891.58
3110	APORTACIONES	\$0.00	\$2,734,891.58	\$0.00	\$0.00	\$0.00	\$2,734,891.58
3200	HACIENDA PÚBLICA /PATRIMONIO GENERADO	\$0.00	\$23,626,936.94	\$0.00	\$133,560.94	\$0.00	\$23,760,497.88
3210	RESULTADOS DEL EJERCICIO (AHORRO/	\$0.00	\$7,940,913.96	\$0.00	\$0.00	\$0.00	\$7,940,913.96
3220	RESULTADOS DE EJERCICIOS ANTERIORES	\$0.00	\$15,300,625.44	\$0.00	\$0.00	\$0.00	\$15,300,625.44
3230	REVALÚOS	\$0.00	\$1,991,111.32	\$0.00	\$133,560.94	\$0.00	\$2,124,672.26
3231	REVALÚO DE BIENES INMUEBLES	\$0.00	\$1,991,111.32	\$0.00	\$133,560.94	\$0.00	\$2,124,672.26
3231-2022	REVALÚO DE BIENES INMUEBLES 2022	\$0.00	\$1,700,780.42	\$0.00	\$0.00	\$0.00	\$1,700,780.42
3231-2024	REVALÚO DE BIENES INMUEBLES 2024	\$0.00	\$290,330.90	\$0.00	\$0.00	\$0.00	\$290,330.90
3231-2025	REVALÚO DE BIENES INMUEBLES 2025	\$0.00	\$0.00	\$0.00	\$133,560.94	\$0.00	\$133,560.94
3250	RECTIFICACIONES DE RESULTADOS DE	\$0.00	-\$1,605,713.78	\$0.00	\$0.00	\$0.00	-\$1,605,713.78
3252	CAMBIOS POR ERRORES CONTABLES	\$0.00	-\$1,605,713.78	\$0.00	\$0.00	\$0.00	-\$1,605,713.78
3252-9999	Depreciaciones de ejercicios anteriores	\$0.00	-\$1,605,713.78	\$0.00	\$0.00	\$0.00	-\$1,605,713.78
4000	INGRESOS Y OTROS BENEFICIOS	\$0.00	\$0.00	\$0.00	\$54,415,632.29	\$0.00	\$54,415,632.29
4100	INGRESOS DE GESTIÓN	\$0.00	\$0.00	\$0.00	\$54,415,632.29	\$0.00	\$54,415,632.29
4140	DERECHOS	\$0.00	\$0.00	\$0.00	\$50,199,846.97	\$0.00	\$50,199,846.97
4141	DERECHOS POR EL USO, GOCE,	\$0.00	\$0.00	\$0.00	\$49,800,008.99	\$0.00	\$49,800,008.99
4141-4	DER. POR SERVICIOS	\$0.00	\$0.00	\$0.00	\$49,800,008.99	\$0.00	\$49,800,008.99
4144	ACCESORIOS DE DERECHOS	\$0.00	\$0.00	\$0.00	\$1,291.02	\$0.00	\$1,291.02
4144-4	ACCESORIOS	\$0.00	\$0.00	\$0.00	\$1,291.02	\$0.00	\$1,291.02
4149	OTROS DERECHOS	\$0.00	\$0.00	\$0.00	\$398,546.96	\$0.00	\$398,546.96
4149-4	Derechos no especificados	\$0.00	\$0.00	\$0.00	\$398,546.96	\$0.00	\$398,546.96
4150	PRODUCTOS	\$0.00	\$0.00	\$0.00	\$1,017,176.79	\$0.00	\$1,017,176.79
4151	PRODUCTOS	\$0.00	\$0.00	\$0.00	\$1,017,176.79	\$0.00	\$1,017,176.79
4151-4	Otros no especificados	\$0.00	\$0.00	\$0.00	\$1,017,176.79	\$0.00	\$1,017,176.79
4160	APROVECHAMIENTOS	\$0.00	\$0.00	\$0.00	\$3,198,608.53	\$0.00	\$3,198,608.53
4162	MULTAS	\$0.00	\$0.00	\$0.00	\$2,897,996.08	\$0.00	\$2,897,996.08
4162-4	Multas	\$0.00	\$0.00	\$0.00	\$2,897,996.08	\$0.00	\$2,897,996.08
4163	INDEMNIZACIONES	\$0.00	\$0.00	\$0.00	\$56,696.95	\$0.00	\$56,696.95
4163-4	APROV.Indemnizaciones	\$0.00	\$0.00	\$0.00	\$56,696.95	\$0.00	\$56,696.95

ISAF-aa317a48-8f79-fb97-636f-2037f0397126

7/30/2025 12:57:35 PM