

**ORGANISMO OPERADOR MUNICIPAL
DE AGUA POTABLE ALCANTARILLADO
Y SANEAMIENTO DE CABORCA**

OOMAPAS

Piensa en Grande
2024-2027

INFORMACION TRIMESTRAL

AL 30 DE JUNIO 2025

R
12
A
R
R
R

**ORGANISMO OPERADOR MUNICIPAL
DE AGUA POTABLE ALCANTARILLADO
Y SANEAMIENTO DE CABORCA**

OOMAPAS

CABORCA

Piensa en Grande

2024-2027

INFORMACION CONTABLE

A
12
A Pd
R



ORGANISMO OPERADOR MUNICIPAL DE AGUA POTABLE ALCANTARILLADO Y SANEAMIENTO DE CABORCA SONORA

Estado de Situación Financiera
Información Trimestral
Del 01 de Enero al 30 de Junio del 2025
 (Cifras en Pesos)

CONCEPTO	2025	2024	CONCEPTO	2025	2024
ACTIVO			PASIVO		
ACTIVO CIRCULANTE			PASIVO CIRCULANTE		
EFFECTIVO Y EQUIVALENTES	5,827,291	7,774,977	CUENTAS POR PAGAR A CORTO PLAZO	11,566,800	6,322,221
DERECHOS A RECIBIR EFECTIVO O EQUIVALENTES	96,360,970	92,065,752	DOCUMENTOS POR PAGAR A CORTO PLAZO	0	0
DERECHOS A RECIBIR BIENES O SERVICIOS	142,040	0	PORCIÓN A CORTO PLAZO DE LA DEUDA PÚBLICA A LARGO PLAZO	0	0
INVENTARIOS	0	0	TÍTULOS Y VALORES A CORTO PLAZO	0	0
ALMACENES	3,558,443	2,445,259	PASIVOS DIFERIDOS A CORTO PLAZO	89,239,953	85,634,585
ESTIMACIÓN POR PÉRDIDA O DETERIORO DE ACTIVOS CIRCULANTES	-2,695,400	-2,695,400	FONDOS Y BIENES DE TERCEROS EN GARANTÍA Y/O ADMINISTRACIÓN A	0	0
OTROS ACTIVOS CIRCULANTES	360,337	360,338	PROVISIONES A CORTO PLAZO	-2,695,400	-2,695,400
Total de Activos Circulantes	103,553,682	99,950,926	Total de Pasivos Circulantes	98,111,353	89,261,406
ACTIVO NO CIRCULANTE			PASIVO NO CIRCULANTE		
INVERSIONES FINANCIERAS A LARGO PLAZO	0	0	CUENTAS POR PAGAR A LARGO PLAZO	0	0
DERECHOS A RECIBIR EFECTIVO O EQUIVALENTES A LARGO PLAZO	0	0	DOCUMENTOS POR PAGAR A LARGO PLAZO	0	0
BIENES INMUEBLES, INFRAESTRUCTURA Y CONSTRUCCIONES EN	3,097,426	2,963,855	DEUDA PÚBLICA A LARGO PLAZO	0	0
BIENES MUEBLES	28,414,483	26,594,491	PASIVOS DIFERIDOS A LARGO PLAZO	0	0
ACTIVOS INTANGIBLES	0	0	FONDOS Y BIENES DE TERCEROS EN GARANTÍA Y/O ADMINISTRACIÓN A	0	0
DEPRECIACIÓN, DETERIORO Y AMORTIZACIÓN ACUMULADA DE BIENES	-14,948,909	-13,886,038	PROVISIONES A LARGO PLAZO	0	0
ACTIVOS DIFERIDOS	0	0	Total de Pasivos No Circulantes	0	0
ESTIMACIÓN POR PÉRDIDA O DETERIORO DE ACTIVOS NO CIRCULANTES	0	0			
OTROS ACTIVOS NO CIRCULANTES	0	0	Total del Pasivo	98,111,353	89,261,406
Total de Activos No Circulantes	16,562,999	15,672,308			
Total del Activo	120,116,681	115,623,234	HACIENDA PÚBLICA/ PATRIMONIO		
			HACIENDA PÚBLICA/PATRIMONIO CONTRIBUIDO	2,734,892	2,734,892
			APORTACIONES	2,734,892	2,734,892
			DONACIONES DE CAPITAL	0	0
			ACTUALIZACIÓN DE LA HACIENDA PÚBLICA/PATRIMONIO	0	0
			HACIENDA PÚBLICA /PATRIMONIO GENERADO	19,270,437	23,626,937
			RESULTADOS DEL EJERCICIO (AHORRO/ DESAHORRO)	-4,490,061	7,940,914
			RESULTADOS DE EJERCICIOS ANTERIORES	23,241,539	15,300,625
			REVALUOS	2,124,672	1,991,111
			RESERVAS	0	0
			RECTIFICACIONES DE RESULTADOS DE EJERCICIOS ANTERIORES	-1,605,714	-1,605,714
			EXCESO O INSUFICIENCIA EN LA ACTUALIZACIÓN DE LA	0	0
			RESULTADO POR POSICIÓN MONETARIA	0	0
			RESULTADO POR TENENCIA DE ACTIVOS NO MONETARIOS	0	0
			Total Hacienda Pública/Patrimonio	22,005,328	26,361,829
			Total del Pasivo y Hacienda Pública/Patrimonio	120,116,681	115,623,234

Bajo protesta de decir verdad declaramos que los Estados Financieros y sus Notas son razonablemente correctos y responsabilidad del emisor

ING. MARIO ENRIQUE LOPEZ ESPINOZA
 DIRECTOR COOMAPAS

L.C.I. IVAN MENDOZA ESCOBAR
 TESORERO MUNICIPAL



12

ORGANISMO OPERADOR MUNICIPAL DE AGUA POTABLE ALCANTARILLADO Y SANEAMIENTO DE CABORCA SONORA
Estado de Actividades
Informacion Trimestral
Del 01 de Enero al 30 de Junio del 2025

Concepto	2025	2024
INGRESOS Y OTROS BENEFICIOS		
INGRESOS DE GESTION	54,415,632	51,357,297
IMPUESTOS	0	0
CUOTAS Y APORTACIONES DE SEGURIDAD SOCIAL	0	0
CONTRIBUCIONES DE MEJORAS	0	0
DERECHOS PRODUCTOS	50,199,847	47,233,494
APROVECHAMIENTOS	1,017,177	989,520
INGRESOS POR VENTA DE BIENES Y PRESTACION DE SERVICIOS	3,198,609	3,134,184
	0	0
PARTICIPACIONES, APORTACIONES, CONVENIOS, INCENTIVOS DERIVADOS DE LA COLABORACION FISCAL, FONDOS DISTINTOS DE APORTACIONES, TRANSFERENCIAS, ASIGNACIONES, SUBSIDIOS Y SUBVENCIONES, Y PENSIONES Y JUBILACIONES	0	6,796,415
PARTICIPACIONES, APORTACIONES, CONVENIOS, INCENTIVOS DERIVADOS DE LA COLABORACION FISCAL Y FONDOS DISTINTOS DE APORTACIONES	0	6,796,415
TRANSFERENCIAS, ASIGNACIONES, SUBSIDIOS Y SUBVENCIONES, Y PENSIONES Y JUBILACIONES	0	0
OTROS INGRESOS Y BENEFICIOS	0	0
INGRESOS FINANCIEROS	0	0
INCREMENTO POR VARIACION DE INVENTARIOS	0	0
DISMINUCION DEL EXCESO DE ESTIMACIONES POR PERDIDA O DETERIORO U OBSOLESCENCIA	0	0
DISMINUCION DEL EXCESO DE PROVISIONES	0	0
OTROS INGRESOS Y BENEFICIOS VARIOS	0	0
Total de Ingresos y Otros Beneficios	54,415,632	58,153,712
GASTOS Y OTRAS PERDIDAS		
GASTOS DE FUNCIONAMIENTO	51,935,722	49,888,862
SERVICIOS PERSONALES	30,845,758	30,015,585
MATERIALES Y SUMINISTROS	6,891,431	6,207,066
SERVICIOS GENERALES	14,199,132	13,666,210
TRANSFERENCIAS, ASIGNACIONES, SUBSIDIOS Y OTRAS AYUDAS	498,562	0
TRANSFERENCIAS INTERNAS Y ASIGNACIONES AL SECTOR PUBLICO	0	0
TRANSFERENCIAS AL RESTO DEL SECTOR PUBLICO	0	0
SUBSIDIOS Y SUBVENCIONES	0	0
AYUDAS SOCIALES	498,562	126,000
PENSIONES Y JUBILACIONES	0	0
TRANSFERENCIAS A FIDEICOMISOS, MANDATOS Y CONTRATOS ANALOGOS	0	0
TRANSFERENCIAS A LA SEGURIDAD SOCIAL	0	0
DONATIVOS	0	0
TRANSFERENCIAS AL EXTERIOR	0	0
PARTICIPACIONES Y APORTACIONES	0	0
PARTICIPACIONES	0	0
APORTACIONES	0	0
CONVENIOS	0	0
INTERESES, COMISIONES Y OTROS GASTOS DE LA DEUDA PUBLICA	0	0
INTERESES DE LA DEUDA PUBLICA	0	0
COMISIONES DE LA DEUDA PUBLICA	0	0
GASTOS DE LA DEUDA PUBLICA	0	0
COSTO POR COBERTURAS	0	0
APOYOS FINANCIEROS	0	0
OTROS GASTOS Y PERDIDAS EXTRAORDINARIAS	1,458,550	1,167,210
ESTIMACIONES, DEPRECIACIONES, DETERIOROS, OBSOLESCENCIA Y AMORTIZACIONES	1,458,550	1,167,210
PROVISIONES	0	0
DISMINUCION DE INVENTARIOS	0	0
OTROS GASTOS	0	0
INVERSION PUBLICA	5,012,860	433,070
INVERSION PUBLICA NO CAPITALIZABLE	5,012,860	433,070
Total de Gastos y otras Pérdidas	58,905,693	51,489,141
Resultados del Ejercicio (Ahorro/Desahorro)	-4,490,060	6,664,571

Bajo protesta de decir verdad declaramos que los Estados Financieros y sus Notas son razonablemente correctos y responsabilidad del emisor

ING. MARIO ENRIQUE LOPEZ ESPINOZA
 DIRECTOR OOMAPAS

ISAF-8fe4e4ea-4931-7bc7-5262-9a8faf9d6238

7/29/2025 9:35:10 AM

L.C.I. IVAN MENDOZA YESCAS
 TESORERO MUNICIPAL





ORGANISMO OPERADOR MUNICIPAL DE AGUA POTABLE, ALCANTARILLADO Y SANEAMIENTO DE CABORCA



Estado de Variación en la Hacienda Pública
Información Trimestral
Del 01 de Enero del 2023 Al 30 de Junio del 2025

Table with columns: Concepto, Hacienda Publica/Patrimonio Contribuido, Hacienda Publica/Patrimonio Generado De Ejercicios Anteriores, Hacienda Publica/Patrimonio Generado Del Ejercicio, Exceso o Insuficiencia en la Actualización de la Hacienda Pública / Patrimonio, Total. Rows include HABIENDA PÚBLICA/PATRIMONIO CONTRIBUIDO NETO DE 2024, APORACIONES, DONACIONES DE CAPITAL, etc.

Bajo protesta de decir verdad declaramos que los Estados Financieros y sus Notas son razonablemente correctos y responsabilidad del emisor

Handwritten signature of Mario Enrique Lopez Espinoza

ING. MARIO ENRIQUE LOPEZ ESPINOZA
DIRECTOR OOMAPAS



L.C.I. IVAN MENDOZA YESCAS
TESORERO MUNICIPAL

Handwritten number 12

ORGANISMO OPERADOR MUNICIPAL DE AGUA POTABLE ALCANTARILLADO Y SANEAMIENTO DE CABORCA SONORA



Estado de Cambios en la Situación Financiera

Información Trimestral

del 01 de Enero al 30 de Junio del 2025

(Cifras en Pesos)

Concepto	Origen	Aplicación
ACTIVO	3,010,557	7,504,005
ACTIVO CIRCULANTE	1,947,685	5,550,442
EFFECTIVO Y EQUIVALENTES	1,947,685	0
DERECHOS A RECIBIR EFECTIVO O EQUIVALENTES	0	4,295,218
DERECHOS A RECIBIR BIENES O SERVICIOS	0	142,040
INVENTARIOS	0	0
ALMACENES	0	1,113,184
ESTIMACIÓN POR PÉRDIDA O DETERIORO DE ACTIVOS CIRCULANTES	0	0
OTROS ACTIVOS CIRCULANTES	0	0
ACTIVO NO CIRCULANTE	1,062,871	1,953,563
INVERSIONES FINANCIERAS A LARGO PLAZO	0	0
DERECHOS A RECIBIR EFECTIVO O EQUIVALENTES A LARGO PLAZO	0	0
BIENES INMUEBLES, INFRAESTRUCTURA Y CONSTRUCCIONES EN PROCESO	0	133,571
BIENES MUEBLES	0	1,819,992
ACTIVOS INTANGIBLES	0	0
DEPRECIACIÓN, DETERIORO Y AMORTIZACIÓN ACUMULADA DE BIENES	1,062,871	0
ACTIVOS DIFERIDOS	0	0
ESTIMACIÓN POR PÉRDIDA O DETERIORO DE ACTIVOS NO CIRCULANTES	0	0
OTROS ACTIVOS NO CIRCULANTES	0	0
PASIVO	8,849,947	0
PASIVO CIRCULANTE	8,849,947	0
CUENTAS POR PAGAR A CORTO PLAZO	8,849,947	0
DOCUMENTOS POR PAGAR A CORTO PLAZO	5,244,579	0
PORCIÓN A CORTO PLAZO DE LA DEUDA PÚBLICA A LARGO PLAZO	0	0
TÍTULOS Y VALORES A CORTO PLAZO	0	0
PASIVOS DIFERIDOS A CORTO PLAZO	3,605,368	0
FONDOS Y BIENES DE TERCEROS EN GARANTÍA Y/O ADMINISTRACIÓN A CORTO PLAZO	0	0
PROVISIONES A CORTO PLAZO	0	0
OTROS PASIVOS A CORTO PLAZO	0	0
PASIVO NO CIRCULANTE	0	0
CUENTAS POR PAGAR A LARGO PLAZO	0	0
DOCUMENTOS POR PAGAR A LARGO PLAZO	0	0
DEUDA PÚBLICA A LARGO PLAZO	0	0
PASIVOS DIFERIDOS A LARGO PLAZO	0	0
FONDOS Y BIENES DE TERCEROS EN GARANTÍA Y/O ADMINISTRACIÓN A LARGO PLAZO	0	0
PROVISIONES A LARGO PLAZO	0	0
HACIENDA PÚBLICA/ PATRIMONIO	8,074,475	12,430,974
HACIENDA PÚBLICA/PATRIMONIO CONTRIBUIDO	0	0
APORTACIONES	0	0
DONACIONES DE CAPITAL	0	0
ACTUALIZACIÓN DE LA HACIENDA PÚBLICA/PATRIMONIO	0	0
HACIENDA PÚBLICA /PATRIMONIO GENERADO	8,074,475	12,430,974
RESULTADOS DEL EJERCICIO (AHORRO/ DESAHORRO)	0	12,430,974
RESULTADOS DE EJERCICIOS ANTERIORES	7,940,914	0
REVALÚOS	133,561	0
RESERVAS	0	0
RECTIFICACIONES DE RESULTADOS DE EJERCICIOS ANTERIORES	0	0
EXCESO O INSUFICIENCIA EN LA ACTUALIZACIÓN DE LA HACIENDA PÚBLICA/ PATRIMONIO	0	0
RESULTADO POR POSICIÓN MONETARIA	0	0
RESULTADO POR TENENCIA DE ACTIVOS NO MONETARIOS	0	0
TOTALES	19,934,979	19,934,979

Bajo protesta de decir verdad declaramos que los Estados Financieros y sus Notas son razonablemente correctos y

ISAF-0f3a66b2-be2b-d4e6-0f66-33d4598e61a9

7/29/2025 9:35:56 AM

ING. MARIO ENRIQUE LOPEZ ESPINOZA

L.C.I. IVAN MENDOZA YESCAS





ORGANISMO OPERADOR MUNICIPAL DE AGUA POTABLE, ALCANTARILLADO Y
SANEAMIENTO DE CABORCA SONORA

Estado de Flujos de Efectivo
Informacion Trimestral
Del 01 de Enero al 30 de Junio 2025
(Cifras en Pesos)

Concepto	2025	2024
FLUJOS DE EFECTIVO DE LAS ACTIVIDADES DE OPERACIÓN		
ORIGEN	54,415,632	58,153,712
IMPUESTOS	0	0
CUOTAS Y APORTACIONES DE SEGURIDAD SOCIAL	0	0
CONTRIBUCIONES DE MEJORAS	0	0
DERECHOS	50,199,847	47,233,494
PRODUCTOS	1,017,177	989,620
APROVECHAMIENTOS	3,198,609	3,134,183
INGRESOS POR VENTA DE BIENES Y PRESTACIÓN DE SERVICIOS	0	0
PARTICIPACIONES, APORTACIONES, CONVENIOS, INCENTIVOS DERIVADOS DE LA	0	6,796,415
TRANSFERENCIAS, ASIGNACIONES, SUBSIDIOS Y SUBVENCIONES, Y PENSIONES Y	0	0
OTROS ORÍGENES DE OPERACIÓN	0	0
APLICACIÓN	49,604,167	47,915,389
SERVICIOS PERSONALES	25,430,515	25,131,454
MATERIALES Y SUMINISTROS	6,289,209	6,381,056
SERVICIOS GENERALES	11,896,533	12,169,010
TRANSFERENCIAS INTERNAS Y ASIGNACIONES AL SECTOR PÚBLICO	0	0
TRANSFERENCIAS AL RESTO DEL SECTOR PÚBLICO	0	0
SUBSIDIOS Y SUBVENCIONES	0	0
AYUDAS SOCIALES	498,562	126,000
PENSIONES Y JUBILACIONES	0	0
TRANSFERENCIAS A FIDEICOMISOS, MANDATOS Y OTROS ANÁLOGOS	0	0
TRANSFERENCIAS POR OBLIGACIÓN DE LEY	0	0
DONATIVOS	0	0
TRANSFERENCIAS AL EXTERIOR	0	0
PARTICIPACIONES	0	0
APORTACIONES	0	0
CONVENIOS	0	0
OTRAS APLICACIONES DE OPERACIÓN	5,489,349	4,107,868
FLUJOS NETOS DE EFECTIVO POR ACTIVIDADES DE OPERACIÓN	4,811,465	10,238,323
FLUJOS DE EFECTIVO DE LAS ACTIVIDADES DE INVERSIÓN		
ORIGEN	0	0
BIENES INMUEBLES, INFRAESTRUCTURA Y CONSTRUCCIONES EN PROCESO	0	0
BIENES MUEBLES	0	0
OTROS ORÍGENES DE INVERSIÓN	0	0
APLICACIÓN	6,759,150	1,395,587
BIENES INMUEBLES, INFRAESTRUCTURA Y CONSTRUCCIONES EN PROCESO	4,543,481	512,213
BIENES MUEBLES	2,215,670	883,374
OTRAS APLICACIONES DE INVERSIÓN	0	0
FLUJOS NETOS DE EFECTIVO POR ACTIVIDADES DE INVERSIÓN	-6,759,150	-1,395,587
FLUJOS DE EFECTIVO DE LAS ACTIVIDADES DE FINANCIAMIENTO		
ORIGEN	0	0
ENDEUDAMIENTO NETO	0	0
INTERNO	0	0
EXTERNO	0	0
OTROS ORÍGENES DE FINANCIAMIENTO	0	0
APLICACIÓN	0	0
SERVICIOS DE LA DEUDA	0	0
INTERNO	0	0
EXTERNO	0	0
OTRAS APLICACIONES DE FINANCIAMIENTO	0	0

R H 12 Rf

FLUJOS NETOS DE EFECTIVO POR ACTIVIDADES DE FINANCIAMIENTO	0	0
INCREMENTO/DISMINUCIÓN NETA EN EL EFECTIVO Y EQUIVALENTES AL EFECTIVO	-1,947,685	8,842,736
EFECTIVO Y EQUIVALENTES AL EFECTIVO AL INICIO DEL EJERCICIO	7,774,977	799,506
EFECTIVO Y EQUIVALENTES AL EFECTIVO AL FINAL DEL EJERCICIO	5,827,291	9,642,243

Bajo protesta de decir verdad declaramos que los Estados Financieros y sus Notas son razonablemente correctos y responsabilidad del emisor

ING. MARIO ENRIQUE LOPEZ ESPINOZA
DIRECTOR OOMAPAS



L.C.I. IVAN MENDOZA YESCAS
TESORERO MUNICIPAL



[Handwritten marks: a large 'A', the number '12', and several illegible scribbles]

ORGANISMO OPERADOR MUNICIPAL DE AGUA POTABLE, ALCANTARILLADO Y SANEAMIENTO DE CABORCA SONORA



Informe de Pasivos Contingentes

Informacion Trimestral

Del 1 de Enero al 30 de Junio del 2025

(Pesos)

"En cumplimiento a lo dispuesto en los artículos 46, fracción I, inciso d, y 52 de la Ley General de Contabilidad Gubernamental, y de conformidad con lo establecido en el capítulo VII, numeral III, inciso g) del Manual de Contabilidad Gubernamental emitido por el CONAC, el ente público informa lo siguiente:"


Cuenta	Concepto	Importe
7310-1-001	CNA ADEUDO GTIA FORTAMUN	91,901,201.43
7320-1-0001	GARANTIA FORTAMUN CNA ADEUDOS	91,901,201.43
		183,802,422.86

Bajo protesta de decir verdad declaramos que los Estados Financieros y sus Notas son razonablemente correctos y

L.C.I. IVAN MENDOZA YESCAS
TESORERO MUNICIPAL



ING. MARIO ENRIQUE LOPEZ ESPINOZA
DIRECTOR OOMAPAS



A 12 R P R

ORGANISMO OPERADOR MUNICIPAL DE AGUA POTABLE A Y S DE CABORCA
NOTAS A LOS ESTADOS FINANCIEROS
INFORMACION TRIMESTRAL
AL 30 DE JUNIO 2025



- I. NOTAS DE GESTION ADMINISTRATIVA
- II. NOTAS DE DESGLOSE
- III. NOTAS DE MEMORIA, Y

A) NOTAS DE GESTIÓN ADMINISTRATIVA

1. AUTORIZACIÓN E HISTORIA

a) Fecha de creación del ente público.

El día 2 de Marzo de 1994, el Ayuntamiento de Caborca, Sonora, celebro un convenio con la Comisión de Agua Potable y Alcantarillado del Estado de Sonora, con el objeto de incorporarse al Sistema de Agua Potable y alcantarillado de Sonora, así como asumir la prestación de los servicios públicos de agua potable, alcantarillado y saneamiento, bajo la modalidad de una Administración Descentralizada. En los últimos términos del referido convenio, el Ayuntamiento de Caborca se obligó a acordar la instalación del Organismo Operador Municipal a que se refiere el artículo 37, fracción I de la Ley de Agua Potable y Alcantarillado para el Estado De sonora.

El día 07 de julio de 1994 se publicó en el boletín oficial del estado de Sonora acuerdo con el cual se instala e integra el organismo operador municipal de agua potable, alcantarillado y saneamiento de Caborca cuya denominación será Organismo Operador Municipal de Agua Potable, alcantarillado y Saneamiento de Caborca, Sonora (O.O.M.A.P.A.S. de Caborca), dicho organismo cuenta con personalidad jurídica y patrimonio propio por lo que asumirá funciones de autoridad administrativa, mediante el ejercicio de las atribuciones que le confiere la Ley 104 de Agua Potable y alcantarillado para el Estado de Sonora.

El presente acuerdo crea al OOMAPAS Caborca, formando parte de la administración Para-municipal y regula su organización y funcionamiento, atendiendo a lo dispuesto por la citada Ley 104 y a la legislación que regula la administración Para-municipal. Actualmente Ley 249.

b) Principales cambios en su estructura

El OOMAPAS, Caborca, se integró principalmente con el objeto de administrar, operar, mantener, conservar y mejorar el servicio público de agua potable y alcantarillado y los servicios relativos al saneamiento a los centros de población y asentamientos humanos, urbanos y rurales del Municipio de Caborca, Sonora , así como el de construir, rehabilitar la infraestructura adquirida para la prestación de los servicios públicos a su cargo, además de los servicios conexos como la de tratamiento de aguas residuales y manejos de lodos.

2. PANORAMA ECONÓMICO Y FINANCIERO

3. ORGANIZACIÓN Y OBJETO SOCIAL

4. BASES DE PREPARACIÓN DE LOS ESTADOS FINANCIEROS

Los estados financieros están preparados de acuerdo con principios básicos de contabilidad gubernamental derivados de la normatividad aplicable para la Entidad mismos que la identifican y delimitan, y determinan las bases de valuación y revelación de la información financiera, vigentes hasta el 31 de diciembre de 2008.

5. POLÍTICAS DE CONTABILIDAD SIGNIFICATIVAS

Se utiliza la base de registro contable denominada "base acumulativa" que consiste en registrar todas las transacciones efectuadas por la entidad, en base a lo devengado, independientemente de que impliquen o no movimiento de efectivo.

6. POSICIÓN EN MONEDA EXTRANJERA Y PROTECCIÓN POR RIESGO CAMBIARIO


Se registra el Costo de adquisición que es igual a su valor de mercado. Los intereses se registran conforme se devengan.

7. REPORTE ANALÍTICO DEL ACTIVO

Los bienes se registran a su costo de adquisición. No se reconocen los efectos de la inflación en los estados financieros, en términos del Boletín B10 del Instituto Mexicano de Contadores Públicos. Las cifras incluidas en los estados financieros fueron determinadas con base en costos históricos, debido a que el organismo es una institución con fines no lucrativos, y no tiene como propósito fundamental darle mantenimiento financiero a su patrimonio, premisa básica para el reconocimiento de los efectos de la inflación en la información financiera.

8. FIDEICOMISOS, MANDATOS Y ANÁLOGOS

De acuerdo a la práctica contable, todas las operaciones celebradas deben observar las disposiciones legales contenidas en las diversas Leyes y Reglamentos Gubernamentales.



ORGANISMO OPERADOR MUNICIPAL DE AGUA POTABLE A Y S DE CABORCA
NOTAS A LOS ESTADOS FINANCIEROS
INFORMACION TRIMESTRAL
AL 30 DE JUNIO 2025



Cuando existen conflictos contra las Normas de Información Financiera Gubernamental se da preferencia a las disposiciones legales.

9. REPORTE DE LA RECAUDACIÓN

Se crea una reserva para cuentas incobrables, aquellas que se consideran irrecuperables se cancelan en el ejercicio en que se conocen previa autorización.

Se tienen la práctica de registrar al 100% de la facturación del padrón de usuarios cargándose a "Deudores por Servicio" (Cuenta de activo), contra "Servicios Pendientes de Cobro" (Cuenta de pasivo), posteriormente al momento el cobro de los servicios, se registra contra "Derechos por Servicios y Conexiones" (Cuenta de resultados acreedora) y conjuntamente con este último registro se disminuye la cuenta por cobrar "Deudores por servicio" contra "Servicios Pendientes de Cobro".

Por otro lado, los ingresos por APORTACIONES, se reconocen cuando se cobran o se reciben

10. INFORMACIÓN SOBRE LA DEUDA Y EL REPORTE ANALÍTICO DE LA DEUDA

La entidad reconoce pasivos contingentes en cuentas de Orden derivados de Pasivos Laborales, Juicios y Convenios reconociendo el pasivo al momento de ser efectiva dicha contingencia.

11. CALIFICACIONES OTORGADAS

12. PROCESO DE MEJORA

Las inversiones en propiedades, mobiliario y equipo se registran originalmente a su costo de adquisición y en caso de los bienes donados a se registran al valor asignado por el donante.

De acuerdo a los principios básicos de contabilidad gubernamental, a partir del presente ejercicio las adquisiciones de activo fijo se registran como activo del ejercicio de acuerdo a la Norma que regula el Registro y Valoración del patrimonio contenida en la Ley General de Contabilidad Gubernamental. Con base en lo anterior, la entidad registra la depreciación de los bienes que integran el activo fijo. Por lo anterior se considera que a

[Handwritten signatures and marks]

ORGANISMO OPERADOR MUNICIPAL DE AGUA POTABLE A Y S DE CABORCA
NOTAS A LOS ESTADOS FINANCIEROS
INFORMACION TRIMESTRAL
AL 30 DE JUNIO 2025



partir de este ejercicio 2020 se da cumplimiento al Acuerdo emitido por la CONAC en cuento a las disposiciones técnicas normativas relativas a la determinación de la estimación de depreciación y deterioro la entidad creo el catálogo de bienes para realizar los ajustes correspondientes y se realizaron los registros contables con base en las Reglas de Registro y Valoración del Patrimonio.

13. INFORMACIÓN POR SEGMENTOS

Los egresos se registran al momento de su erogación, a excepción de ciertas provisiones que se cubrirán en el corto plazo y que se crean como pasivo a fin de cada período.

14. EVENTOS POSTERIORES AL CIERRE

Los remanentes generados en cada ejercicio, se transfieren a los ingresos del siguiente, para su aplicación a los programas sociales.

15. PARTES RELACIONADAS

La entidad no es sujeta al Impuesto Sobre la Renta ni al Impuesto Empresarial a Tasa Única, sin embargo, tiene la obligación de retener el impuesto Sobre la Renta y exigir que la documentación reúna los requisitos fiscales cuando se efectúan los pagos a terceros y estén obligados a ello, de acuerdo a la ley.

16. RESPONSABILIDAD SOBRE LA PRESENTACIÓN RAZONABLE DE LA INFORMACIÓN CONTABLE

El Comité Ejecutivo Nacional del IMCP, a través de la Vicepresidencia de Sector Gubernamental, en la Segunda Reunión del Consejo Nacional de Armonización Contable, celebrada el 3 de mayo del 2014, de la cual se destaca que los estados y municipios han logrado avances importantes y significativos en la adopción e implementación de la Ley General de Contabilidad Gubernamental (LGCG), así como que continúan los esfuerzos institucionales a fin de avanzar con el proceso de armonización contable. Sin embargo, en el diagnóstico se establece la limitante de carecer de una herramienta informática que haya dado los resultados requeridos en más de un ejercicio fiscal, de forma adecuada y probada. Por lo anterior y con fundamento en las fracciones XII y XIII del artículo 9 de la Ley general de Contabilidad Gubernamental, se determinan los plazos para que la Federación, las Entidades Federativas, y los Municipios adopten las disposiciones.

[Handwritten signatures and marks]

ORGANISMO OPERADOR MUNICIPAL DE AGUA POTABLE A Y S DE CABORCA
 NOTAS A LOS ESTADOS FINANCIEROS
 INFORMACION TRIMESTRAL
 AL 30 DE JUNIO 2025



B) NOTAS DE DESGLOSE

I). NOTAS AL ESTADO DE ACTIVIDADES

INGRESOS Y OTROS BENEFICIOS

a) En el periodo de Enero a Junio 2025 los ingresos se integran como sigue:

CONCEPTO	ENERO A JUNIO 2025	
	IMPORTE	%
INGRESOS	\$54,415,632	100%
IMPUESTOS		
DERECHOS	\$50,199,847	92.25%
PRODUCTOS	\$1,017,177	1.87%
APROVECHAMIENTOS	\$3,198,609	5.88%
PARTICIPACIONES Y APORTACIONES	\$0.00	0.00%

Derivado de la gestión de administración de OOMAPAS, por el periodo comprendido del 01 de Enero al 30 de Junio 2025 se obtuvieron ingresos por cobros de Derechos por un importe de \$50,199,847 que representan un 92.25% del total de ingresos, \$1,017,177 por el cobro de Productos 1.87%, aprovechamientos por \$3,198,609 que representa un 5.88% del total de los ingresos y aportaciones del programa **PRODDER** por la cantidad de **\$0.00** representado el **0.00%** del total de los ingresos.

B) En el periodo del ejercicio de Enero a Junio 2025 los egresos se integran como sigue:

CONCEPTO	ENERO A JUNIO 2025	
	IMPORTE	%
EGRESOS	\$59,662,823	100.00%
SERVICIOS PERSONALES	\$30,845,158	51.70%
MATERIALES Y SUMINISTROS	\$6,891,431	11.55%
SERVICIOS GENERALES	\$14,199,132	23.80%
TRANSFERENCIAS Y ASIGNACIONES	\$498,562	0.84%
BIENES MUEBLES, INMUEBLES E INTANGIBLES	\$2,215,670	3.71%
INVERSION PUBLICA OBRA PUBLICA EN BIENES DE DOMINIO PUBLICO	\$5,012,870	8.40%

ORGANISMO OPERADOR MUNICIPAL DE AGUA POTABLE A Y S DE CABORCA
 NOTAS A LOS ESTADOS FINANCIEROS
 INFORMACION TRIMESTRAL
 AL 30 DE JUNIO 2025



En el periodo de Enero a Junio 2025 al capítulo de servicios personales es el concepto de gastos al que se le designa más presupuesto con un importe de **\$30,845,158** y que representa un 51.70% esto por el devengo de Gratificaciones de Fin de año mas no pagado en dicho periodo del presupuesto, y sumado con lo ejercido en el capítulo de servicios Generales por un importe de **\$14,199,132** que representa un 23.80% y ambos suman para el ejercido en trimestre el 75.50% del presupuesto total.

II) NOTAS AL ESTADO DE SITUACIÓN FINANCIERA

ACTIVO

1. EFECTIVO Y EQUIVALENTES

Al II TRIMESTRE 2025 Y IV Trimestre 2024 integra como sigue:

Concepto	II TRIM 2025		IV TRIM 2024	
	IMPORTE	%	IMPORTE	%
Fondo fijo de caja	10,450	0.18%	10,450.00	0.10%
Fondo para pagos menores	7,000	0.12%	7,000.00	0.09%
Caja	714,744	12.27%	0.00	0.00%
Bancos	63,923	1.10%	699,545.32	9.00%
Inversiones disponibles a la vista	5,031,173	86.33%	7,057,981.46	90.80%
TOTAL	5,827,291	100.00%	7,774,976.78	100.00%

El saldo de fondos fijo de caja representa el efectivo para cajas recaudadoras esto para tener cambio en los pagos en efectivo, el fondo para pagos menores representa la caja chica para necesidades de gastos menores, mientras que en caja se registra todo el efectivo que ingresa por cobros de los servicios principalmente de agua y drenaje.

La cuenta de Bancos representa el efectivo de disposición inmediata a través de cuentas de cheques, propiedad del organismo para cubrir sus compromisos financiero.

Este rubro está integrado por 7 cuentas bancarias de la dirección general (Oomapas Caborca) y una de la comisaria Plutarco Elías Calles ("Y" griega).

La cuenta de Inversiones representa fondos de inversión por la devolución de recurso PRODDER los cuales se utilizarán dentro de los lineamientos establecidos.

ORGANISMO OPERADOR MUNICIPAL DE AGUA POTABLE A Y S DE CABORCA
 NOTAS A LOS ESTADOS FINANCIEROS
 INFORMACION TRIMESTRAL
 AL 30 DE JUNIO 2025



2. DERECHOS A RECIBIR EFECTIVO Y EQUIVALENTES.

Al 31 de Junio del 2025 el saldo por un importe de \$96,360,969.89

Dicho importe corresponde a:

CUENTAS POR COBRAR \$327,886.88

Que corresponde a Iva acreditable del periodo pendiente de acreditar (no pagado) el cual una vez pagado y presentado la declaración correspondiente al mes (DIOT) se envía a la cuenta de impuestos por recuperar donde se solicita devolución de Iva.

DEUDORES DIVERSOS \$6,793,129.68

Corresponde a la cuenta de funcionarios y empleados que son prestamos realizados \$2,848,595.41, dicho monto será recuperable antes de finalizar el ejercicio fiscal.

Doc por cobrar \$7,956.00

IVA por recuperar \$3,791,432.71

Corresponde a IVA acreditado para solicitar su devolución

Deudores Diversos \$145,145.56

INGRESOS POR RECUPERAR \$89,239,953.33

Corresponden a cartera por recuperar.

Cambio en Política Contable: El registro de cargos y abonos contables a la cuenta de deudores por servicios se registrará según instrucciones del departamento de facturación y comercialización incluyendo de forma desglosada movimientos de Caborca y la comisaria La Y Griega.

En el transcurso del IV Trimestre 2019 se concluyó la actualización del sistema de facturación AGUAPROCESOS y se realizó el análisis y determinación de la cartera real que se adeuda al Organismo, sometiéndose a Junta de Gobierno para aprobación de su correcto registro contable aprobándose en acta de Gob no. 92 del 26 de Diciembre del 2019. Al IV trimestre 2020 se ajusto la cuenta de deudores por servicios tras análisis efectuado por el Departamento encargado de la misma quedando los saldos a la par.

Al II TRIMESTRE 2025 Y IV TRIMESTRE 2024 se integra como sigue:

Concepto	II TRIM 2025		IV TRIM 2024	
	Importe	%	Importe	%
Documentos por cobrar	7,956.00	0.11%	6,742.00	0.10%
Iva por acreditar	327,886.88	4.60%	140,088.14	2.10%
Iva a favor pendiente devolución	3,791,432.71	53.24%	3,085,374.71	48.00%
Otros Deudores por Rec a corto plazo	145,145.56	2.05%	3,051,672.30	47.50%
Funcionarios y Empleados	2,848,595.41	40.00%	147,290.30	2.30%
	-----	-----	-----	-----

(Handwritten signatures and initials are present in this area, including a large signature on the right and initials 'A' and '12 PP' below the table.)

NOTAS A LOS ESTADOS FINANCIEROS

INFORMACION TRIMESTRAL

AL 30 DE JUNIO 2025

Total	7,121,016.56	100.00%	6,431,167.45	100.00%
-------	--------------	---------	--------------	---------

En la cuenta Otros Deudores por Recuperar a corto plazo se encuentra un depósito erróneo al entero del 2% al millar a la secretaria de hacienda del estado de Sonora, el cual se encuentra en gestión para la recuperación del pago de lo indebido, además de cobro por domiciliación que el banco cancelo pero se aplico en usuarios.

4. INVENTARIOS

- a) Al II TRIMESTRE 2025 Y IV TRIMESTRE 2024, el costo de adquisición histórica se integra como sigue

Concepto	II TRIMESTRE 2025		IV TRIM 2024	
	Importe	%	Importe	%
Terrenos	2,815,472.26	8.93%	2,681,911.32	9.00%
Infraestructura	281,943.55	0.89%	281,943.55	1.00%
Construcciones en proceso	0.00	0.00%	0.00	0.00%
Mobiliario y Equipo de Administración	2,105,319.55	6.69%	2,044,784.65	6.90%
Mobiliario y Equipo Educativo y recreativo	2,639.63	0.01%	2,639.63	0.01%
Equipo de transporte	10,691,293.93	33.93%	9,188,597.71	31.10%
Maquinaria y equipo Pesado	15,615,229.49	49.55%	15,358,468.84	52.00%
	-----	-----	-----	-----
Total	31,511,908.41	100.00%	29,558,345.70	100.00%


El organismo realiza sus actividades administrativas y de cobranza en un edificio arrendado, el saldo que se encuentra en infraestructura \$281,943.55 corresponde a las casetas de los pozos. Así como por los costos de los pozos, las líneas de conducción, los tanques de regularización.

En el ejercicio 2020 ya implementado el Módulo de Activo Fijo en nuestro Sistema de Contabilidad se aplicó la Depreciación a los Activos con la finalidad de cumplir con los Acuerdos Emitidos para la Contabilidad Gubernamental y dar mayor veracidad a los Estados financieros.

- b) En el ejercicio de Enero a Junio 2025 se registraron Altas y Bajas al Activo así como Obras en Proceso no Capitalizables las cuales se registraran al Gasto del ejercicio una vez terminadas y en Funcionamiento.

5. ALMACENES

Al 31 de Junio 2025, el saldo de almacén \$3,558,443.41 se integra principalmente por las existencias de materiales y suministros utilizados para los mantenimientos y conservación de la infraestructura y demás equipo que conforma la red para otorgar el servicio de Agua Potable y



ORGANISMO OPERADOR MUNICIPAL DE AGUA POTABLE A Y S DE CABORCA
NOTAS A LOS ESTADOS FINANCIEROS
INFORMACION TRIMESTRAL
AL 30 DE JUNIO 2025



Alcantarillado como son los pozos, casetas, líneas de conducción y red de distribución de agua y drenaje.

6. INVERSIONES FINANCIERAS

8. BIENES MUEBLES, INMUEBLES E INTANGIBLES

Concepto	ALTAS		BAJAS	
	Importe	%	Importe	%
Terrenos	133,560.94	1.81%	0.00	0.00%
Edificios	0.00	0.00%	0.00	0.00%
Obras de Infraestructura	0.00	0.00%	0.00	0.00%
Construcciones en proceso	5,016,948.67	68.11%	5,016,948.67	92.69%
Mobiliario y Equipo de Administración	60,534.90	0.82%	0.00	0.00%
Mobiliario y Equipo Educativo y recreativo	0.00	0.00%	0.00	0.00%
Equipo de transporte	1,894,607.99	25.72%	391,911.77	7.24%
Maquinaria y equipo Pesado	260,527.01	3.54%	3,766.36	0.07%
	-----	-----	-----	-----
Total	7,366,178.61	100.00%	5,412,626.80	100.00%

En el Periodo del 01 de Enero al 31 de Junio 2025 se efectuaron movimientos en Construcciones en proceso mismas que se registrarán al gasto del ejercicio una vez terminadas. Equipo de transporte consistente en 1 vehículo, uno asignado para Dirección, además de un camión Pipa para el departamento de Operación. En el renglón de Maquinaria se adquirieron herramientas para Operación. El Organismo en ejercicio del 2020 implemento el Módulo de Bienes Patrimoniales para facilitar el registro de Bienes y dar cumplimiento a la normativa de la Contabilidad Gubernamental y el proceso de elaboración del Catálogo de bienes que permite la interacción automática con el clasificador por Objeto del Gasto y la Lista de Cuentas, y proceder a dar cumplimiento con base en las reglas de registro y valoración del patrimonio. A la fecha se encuentra implementado en cuanto a Depreciación de Bienes se trata.

10. ESTIMACIONES Y DETERIOROS

Concepto	DEPRECIACIONES ACUMLADAS	
	Importe	%
BIENE INMUEBLES	143,743.36	0.97%
BIENES INMUEBLES	14,805,165.80	99.03%
	-----	-----
Total	14,948,909.16	100.00%

(Handwritten signatures and marks)

ORGANISMO OPERADOR MUNICIPAL DE AGUA POTABLE A Y S DE CABORCA
 NOTAS A LOS ESTADOS FINANCIEROS
 INFORMACION TRIMESTRAL
 AL 30 DE JUNIO 2025



PASIVO

1. CUENTAS Y DOCUMENTOS POR PAGAR

Al Ejercicio del II Trimestre 2025 y IV Trimestre 2024

se Integra como sigue:

CONCEPTO	II TRIMESTRE 2025		IV TRIMESTRE 2024	
	IMPORTE	%	IMPORTE	%
SERVICIOS PERSONALES POR PAGAR A CORTO PLAZO	5,414,642.76	46.81%	1,385,529.12	21.91%
PROVEEDORES POR PAGAR A CORTO PLAZO	3,865,494.51	33.42%	1,518,318.86	24.02%
CONTRATISTAS POR OBRAS PÚBLICAS POR PAGAR A CORTO PLAZO	469,389.35	4.06%	0.00	0.00%
RETENCIONES Y CONTRIBUCIONES POR PAGAR A CORTO PLAZO	1,310,948.75	11.33%	2,989,497.60	47.29%
OTRAS CUENTAS POR PAGAR A CORTO PLAZO	506,324.51	4.38%	428,875.68	6.78%
	=====		=====	
TOTAL	11,566,799.90	100%	6,322,221.26	100%

La cuenta de Servicios Personales se encuentra el entero del Seguro Social (IMSS) el cual son retenciones de INFONAVIT, los cuales se enteral hasta el día 18 del siguiente mes además el devengo calendarizado de las Remuneraciones de Fin de año, la cuenta de proveedores aumenta el saldo por el pago pendiente a CFE (Comisión Federal de Electricidad), que son recibos que llegan hasta el mes de julio pero que su consumo es generado y devengado en el mes de Junio 2025.

Los Saldos de Retenciones y Contribuciones son Impuestos retenidos de ISR, 3% al estado al 31 de Junio 2025, estos son enterados los días 17 y 20 de cada mes siguiente.

Otras cuentas por pagar a corto plazo son retenciones de donativos por usuarios en apoyo a instituciones sin fines de lucro como Cruz Roja Mexicana, Cuerpo de Bomberos, Patronato del Templo Histórico y DIF.

2. FONDOS Y BIENES DE TERCEROS EN GARANTÍA Y/O ADMINISTRACIÓN

ORGANISMO OPERADOR MUNICIPAL DE AGUA POTABLE A Y S DE CABORCA
 NOTAS A LOS ESTADOS FINANCIEROS
 INFORMACION TRIMESTRAL
 AL 30 DE JUNIO 2025



Al 31 de Junio 2025 el saldo de la cuenta de "servicios pendientes de cobro" es la contracuenta de "Deudores por servicios" y su saldo representa el saldo no cobrado en el ejercicio (Nota 2)

3. PASIVOS DIFERIDOS

Al Ejercicio 2025 y 2024 se integra como sigue

CONCEPTO	2025	2024
Pasivo a Largo Plazo:		
Menos:		
Vencimiento a un año del pasivo a largo plazo	0	0
Total	-	-
	=====	=====

Al término del IV Trimestre 2024 esta cuenta se encuentra con saldo Cero.

4. PROVISIONES

5. OTROS PASIVOS

- a) Obligaciones Solidarias.

Derechos por Extracción de Agua y Residuales, los cuales al incurrir en incumplimiento al decreto de adhesión se reactivaría el adeudo.

- b) Contingencia Fiscal

De acuerdo con la legislación fiscal vigente, las autoridades tienen la facultad de revisión hasta 5 ejercicios fiscales anteriores.

III) NOTAS AL ESTADO DE VARIACIÓN EN LA HACIENDA PÚBLICA

En resumen, en el Periodo comprendido al I Trimestre 2025 según el análisis de variaciones en todas las cuentas de la Hacienda Pública/Patrimonio se determinó una variación.

En el periodo de Enero a Junio 2025 no se realizaron modificaciones al resultado de ejercicios anteriores.

Ejercicio de Enero a Marzo 2025.

CONCEPTO	PARCIAL	TOTAL
Saldo al 01 de Enero 2024		
Mas: Ajustes a resultados de ejerc. Anteriores		

(Handwritten signatures and marks)

ORGANISMO OPERADOR MUNICIPAL DE AGUA POTABLE A Y S DE CABORCA
 NOTAS A LOS ESTADOS FINANCIEROS
 INFORMACION TRIMESTRAL
 AL 30 DE JUNIO 2025



menos: Ajustes a resultados de ejerc anteriores:		
Saldo al 31 de Marzo 2025		

NOTA 12. VARIACIONES EN LA HACIENDA PUBLICA/PATRIMONIO

A. NOTAS AL ESTADO DE VARIACIONES DE LA HACIENDA PUBLICA PATRIMONIO SE INTEGRA DE LA SIGUIENTE MANERA:

NOTA 11. INTEGRACION DE LA HACIENDA PUBLICA/PATRIMONIO Al 31 de Junio del 2025 la Hacienda Pública/Patrimonio se integra de la siguiente manera:

CONCEPTO	I TRIMESTRE 2025		IV TRIMESTRE 2024	
	IMPORTE	%	IMPORTE	%
APORTACIONES	\$,2,734,892	11.89%	\$2,734,892	10.40%
RESULTADOS DEL EJERCICIO (AHORRO/ DESAHORRO)	-\$ 4,490,061	-19.52%	\$7,940,914	30.10%
RESULTADOS DE EJERCICIOS ANTERIORES	\$23,241,539	101.02%	\$15,300,625	58.00%
REVALÚOS	\$2,142,672	9.31%	\$1,991,111	7.60%
RECTIFICACIONES DE RESULTADOS DE EJERCICIOS ANTERIORES	-\$1,605,714	-6.98%	-\$1,605,714	-6.10%
	-----	-----	-----	-----
Total	\$23,005,328	100%	\$26,361,829	100%

IV) NOTAS AL ESTADO DE FLUJOS DE EFECTIVO

B. NOTA 14. EFECTIVO Y EQUIVALENTES. -El análisis al estado de flujos de efectivo 30 de Junio 2025 en la cuenta de efectivo y equivalentes es como sigue:

Concepto	II TRIM 2025	IV TRIM 2024
EFECTIVO	\$4732,194.96	\$17,499.99
BANCOS/DEPENDENCIAS Y OTROS	\$63,922.95	\$699,545.32
INVERSIONES TEMPORALES (HASTA 3 MESES)	\$5,031,173.48	\$7,057,981.46
FONDOS CON AFECTACIÓN ESPECÍFICA	-	-
DEPÓSITOS DE FONDOS DE TERCEROS EN GARANTÍA Y/O ADMINISTRACIÓN	-	-
Total, de EFECTIVO Y EQUIVALENTES	\$5,827,291.39	\$7,775,026.77

CONCILIACIÓN ENTRE LOS INGRESOS PRESUPUESTARIOS Y CONTABLES, ASÍ COMO ENTRE LOS EGRESOS PRESUPUESTARIOS Y LOS GASTOS CONTABLES

ORGANISMO OPERADOR MUNICIPAL DE AGUA POTABLE, ALCANTARILLADO Y SANEAMIENTO DE CABORCA Conciliación entre los Ingresos Presupuestarios y Contables del 01 de Enero al 30 de Junio 2025	
1.-TOTAL DE INGRESOS PRESUPUESTARIOS	\$54,415,632.29

ISAF-2ff4f09d-4473-0ab6-8819-fafbf6755cb5

7/29/2025 9:38:22 AM

A

R

12 P-1

ORGANISMO OPERADOR MUNICIPAL DE AGUA POTABLE A Y S DE CABORCA
 NOTAS A LOS ESTADOS FINANCIEROS
 INFORMACION TRIMESTRAL
 AL 30 DE JUNIO 2025



2. MÁS INGRESOS CONTABLES NO PRESUPUESTARIOS	\$0.00
3. MENOS INGRESOS PRESUPUESTARIOS NO CONTABLES	\$0.00
4. TOTAL DE INGRESOS CONTABLES	\$54,415,632.29

ORGANISMO OPERADOR MUNICIPAL DE AGUA POTABLE, ALCANTARILLADO Y SANEAMIENTO DE CABORCA	
Conciliación entre los Egresos Presupuestarios y los Gastos Contables	
Del 01 de Enero al 30 de Junio 2025	
1.-TOTAL DE EGRESOS PRESUPUESTARIOS	\$59,662,823.08
2. MENOS EGRESOS PRESUPUESTARIOS NO CONTABLES	\$19,122,628.56
2.2 MATERIALES Y SUMINISTROS	\$11,894,088.70
2.3 MOBILIARIO Y EQUIPO DE ADMINISTRACIÓN	\$60,534.90
2.6 VEHÍCULOS Y EQUIPO DE TRANSPORTE	\$1,894,607.99
2.8 MAQUINARIA, OTROS EQUIPOS Y HERRAMIENTAS	\$260,527.01
2.12 OBRA PÚBLICA EN BIENES DE DOMINIO PÚBLICO	\$5,012,869.96
2.18 PROVISIONES PARA CONTINGENCIAS Y OTRAS EROGACIONES ESPECIALES	0
3. MÁS GASTOS CONTABLES NO PRESUPUESTARIOS	\$13,362,840.80
3.1 ESTIMACIONES, DEPRECIACIONES, DETERIOROS, OBSOLESCENCIA Y AMORTIZACIONES	\$1,458,549.57
3.2 PROVISIONES	
3.5 INVERSION PUBLICA NO CAPITALIZABLE	\$5,012,859.96
3.6 MATERIALES Y SUMINISTROS (CONSUMO)	\$6,891,431.27
3.7 OTROS GASTOS CONTABLES NO PRESUPUESTARIOS	0
4. TOTAL DE GASTOS CONTABLES	\$53,903,035.32

II.- NOTAS DE MEMORIA (CUENTAS DE ORDEN)

II.A CUENTAS DE ORDEN CONTABLES

CUENTAS DE ORDEN	IMPORTE
AVALES AUTORIZADOS	91,901,201
AVALES FIRMADOS	91,901,201

En éstos se registran Importe de Cálculo de Derechos por Extracción de Agua y Descargas de Residuales, Adheridos a Decreto Agua sin Adeudos publicado en el DOF de la Federación del 09 Diciembre 2019.

ORGANISMO OPERADOR MUNICIPAL DE AGUA POTABLE A Y S DE CABORCA
NOTAS A LOS ESTADOS FINANCIEROS
INFORMACION TRIMESTRAL
AL 30 DE JUNIO 2025



II.B CUENTAS DE ORDEN PRESUPUESTAL

NOTA 15. CUENTAS PRESUPUESTARIAS

Información presupuestaria de ingresos del periodo de Enero a Junio 2025, se integra como sigue:

CONCEPTO	PRESUPUESTO		RECAUDADO		VARIACION	
	IMPORTE	%	IMPORTE	%	IMPORTE	%
OOMAPAS	\$113,021,268	100.00%	\$54,415,632	100%	\$58,605,536	51.85%
Ingresos de Gestion	\$113,021,268	100.00%	\$54,415,632	100%	\$58,605,536	51.85%
Derechos	\$103,996,080	92.00%	\$50,199,847	92.25%	\$53,796,233	51.73%
Productos de tipo corriente	\$2,220,853	2.00%	\$1,017,177	1.87%	\$1,203,676	54.20%
Aprovechamientos de tipo corriente	\$6,804,335	6.00%	\$3,198,609	5.88%	\$3,605,726	52.99%
Participaciones, Aportaciones, Transferencias	0	0%	\$	%	\$	%

a) Información presupuestaria de egresos del periodo de Enero a Junio 2025, se integra como sigue:

CLAVE	DESCRIPCION	PRESUPUESTO		EJERCIDO		VARIACION	
		IMPORTE	%	IMPORTE	%	IMPORTE	%
1000	SERVICIOS PERSONALES	\$64,820,210	57.40%	\$30,845,158	51.70%	\$33,975,052	52.41%
2000	MATERIALES Y SUMINISTROS	\$13,174,405	11.70%	\$6,891,431	11.55%	\$6,282,974	47.69%
3000	SERVICIOS GENERALES	\$29,104,654	25.70%	\$14,199,132	23.80%	\$14,905,522	51.21%
4000	TRASNFERENCIAS, ASIGNACIONES	\$200,000	0.20%	\$498,562	0.84%	-\$298,562	149.28%
5000	BIENES MUEBLES, INMUEBLES E INTANGIBLES	\$3,425,000	3.00%	\$2,215,670	3.71%	\$1,209,330	35.28%
6000	INVERSION PUBLICA	\$2,297,000	2.00%	\$5,012,870	8.40%	-\$2,715,870	118.23%
	TOTAL	\$113,021,269	100.00%	\$59,662,823	100.00%	\$53,358,446	47.21%

Declaramos bajo protesta de decir verdad que los estados financieros y sus notas son razonablemente correctos y son responsabilidad del emisor.


Estas notas forman parte integrante de los estados financieros del ORGANISMO OPERADOR MUNICIPAL DE AGUA POTABLE, ALCANTARILLADO Y SANEAMIENTO DE CABORCA, SONORA (OOMAPAS) AL 30 DE JUNIO 2025

ORGANISMO OPERADOR MUNICIPAL DE AGUA POTABLE A Y S DE CABORCA
NOTAS A LOS ESTADOS FINANCIEROS
INFORMACION TRIMESTRAL



AL 30 DE JUNIO 2025

ING. MARIO ENRIQUE LOPEZ ESPINOZA
DIRECTOR OOMAPAS



A handwritten signature consisting of several overlapping diagonal strokes.

A handwritten signature, possibly the letter "R" with a flourish.

A

12 Pf

A handwritten mark resembling a triangle or a stylized arrow pointing upwards.

A handwritten signature, possibly the letter "R" with a flourish.

ORGANISMO OPERADOR MUNICIPAL DE AGUA POTABLE, ALCANTARILLADO Y SANEAMIENTO DE CABORCA SONORA



Estado Analítico del Activo
Información Trimestral
Del 01 de Enero al 30 de Junio del 2025
 (Cifras en Pesos)

Concepto	Saldo Inicial	Cargos del periodo	Abonos del periodo	Saldo Final	Variación del Periodo
ACTIVO	115,622,709	318,678,884	314,185,435	120,116,157	4,493,448
ACTIVO CIRCULANTE	99,950,401	310,964,629	307,361,873	103,553,158	3,602,757
EFFECTIVO Y EQUIVALENTES	7,774,977	142,688,939	144,636,624	5,827,291	-1,947,685
DERECHOS A RECIBIR EFECTIVO O EQUIVALENTES	92,065,752	163,240,649	158,945,431	96,360,971	4,295,219
DERECHOS A RECIBIR BIENES O SERVICIOS	0	1,505,084	1,363,044	142,040	142,040
INVENTARIOS	0	0	0	0	0
ALMACENES	2,445,259	3,529,957	2,416,773	3,558,443	1,113,184
ESTIMACIÓN POR PÉRDIDA O DETERIORO DE ACTIVOS CIRCULANTES	-2,695,400	0	0	-2,695,400	0
OTROS ACTIVOS CIRCULANTES	359,812	0	0	359,812	0
ACTIVO NO CIRCULANTE	15,672,308	7,714,254	6,823,563	16,562,999	890,691
INVERSIONES FINANCIERAS A LARGO PLAZO	0	0	0	0	0
DERECHOS A RECIBIR EFECTIVO O EQUIVALENTES A LARGO PLAZO	0	0	0	0	0
BIENES INMUEBLES, INFRAESTRUCTURA Y CONSTRUCCIONES EN PROCESO	2,963,855	5,150,510	5,016,939	3,097,426	133,571
BIENES MUEBLES	26,594,491	2,215,670	395,678	28,414,483	1,819,992
ACTIVOS INTANGIBLES	0	0	0	0	0
DEPRECIACIÓN, DETERIORO Y AMORTIZACIÓN ACUMULADA DE BIENES	-13,886,038	348,075	1,410,946	-14,948,909	-1,062,871
ACTIVOS DIFERIDOS	0	0	0	0	0
ESTIMACIÓN POR PÉRDIDA O DETERIORO DE ACTIVOS NO CIRCULANTES	0	0	0	0	0
OTROS ACTIVOS NO CIRCULANTES	0	0	0	0	0

Bajo protesta de decir verdad declaramos que los Estados Financieros y sus Notas son razonablemente correctos y responsabilidad del emisor

ING. MARIO ENRIQUE LOPEZ ESPINOZA
 DIRECTOR OOMAPAS

L.C.I. IVAN MENDOZA YESCAS
 TESORERO MUNICIPAL



R

12

R



ORGANISMO OPERADOR MUNICIPAL DE AGUA POTABLE, ALCANTARILLADO Y SANEAMIENTO DE CABORCA SONORA

Estado Analítico de la Deuda y Otros Pasivos

Información Trimestral

Del 01 de Enero al 30 de Junio del 2025

(Cifras en Pesos)

Denominación de las Deudas	Moneda de Contratación	Institución o País Acreedor	Saldo Inicial del Periodo	Saldo Final del Periodo
DEUDA PÚBLICA				
Corto Plazo				
Deuda Interna				
Instituciones de Crédito	Peso	México	\$0.00	\$0.00
Títulos y Valores	Peso	México	\$0.00	\$0.00
Arrendamientos Financieros	Peso	México	\$0.00	\$0.00
Deuda Externa				
Organismos Financieros Internacionales	Peso	México	\$0.00	\$0.00
Deuda Bilateral	Peso	México	\$0.00	\$0.00
Títulos y Valores	Peso	México	\$0.00	\$0.00
Arrendamientos Financieros	Peso	México	\$0.00	\$0.00
Subtotal de Deuda Pública a Corto Plazo	Peso	México	\$0.00	\$0.00
Largo Plazo				
Deuda Interna				
Instituciones de Crédito	Peso	México	\$0.00	\$0.00
Títulos y Valores	Peso	México	\$0.00	\$0.00
Arrendamientos Financieros	Peso	México	\$0.00	\$0.00
Deuda Externa				
Organismos Financieros Internacionales	Peso	México	\$0.00	\$0.00
Deuda Bilateral	Peso	México	\$0.00	\$0.00
Títulos y Valores	Peso	México	\$0.00	\$0.00
Arrendamientos Financieros	Peso	México	\$0.00	\$0.00
Subtotal de Deuda Pública a Largo Plazo	Peso	México	\$0.00	\$0.00
Total de Otros Pasivos	Peso	México	89,261,406	98,111,353
Total de Deuda Pública y Otros Pasivos	Peso	México	89,261,406	98,111,353

Bajo protesta de decir verdad declaramos que los Estados Financieros y sus Notas son razonablemente correctos y responsabilidad del emisor

ING. MARIO ENRIQUE LOPEZ ESPINOZA
DIRECTOR OOMAPAS

ISAF-2bd5928f-015a-1b9e-4c20-ad74a234e908

7/29/2025 9:38:45 AM

L.C.I. IVAN MENDOZA YESCAS
TESORERO MUNICIPAL



A

12

A

**ORGANISMO OPERADOR MUNICIPAL
DE AGUA POTABLE ALCANTARILLADO
Y SANEAMIENTO DE CABORCA**

OOMAPAS

Piensa en Grande
2024-2027

INFORMACION PRESUPUESTARIA

[Handwritten signature]

12

[Handwritten mark]

R

RP

[Handwritten mark]

R



ORGANISMO OPERADOR MUNICIPAL DE AGUA POTABLE, ALCANTARILLADO Y SANEAMIENTO DE CABORCA SONORA

**Estado Analítico de Ingresos
Información Trimestral
Del 01 de Enero al 30 de Junio 2025**

Rubro de Ingresos	Ingreso					Diferencia (6=5-1)
	Estimado	Ampliaciones y Reducciones	Modificado	Devengado	Recaudado	
	(1)	(2)	(3=1+2)	(4)	(5)	
IMPUESTOS	0	0	0	0	0	0
CUOTAS Y APORTACIONES DE SEGURIDAD SOCIAL	0	0	0	0	0	0
CONTRIBUCIONES DE MEJORAS	0	0	0	0	0	0
DERECHOS	103,996,080	0	103,996,080	50,199,847	50,199,847	-53,796,234
PRODUCTOS	2,220,853	0	2,220,853	1,017,177	1,017,177	-1,203,676
APROVECHAMIENTOS	6,804,335	0	6,804,335	3,198,609	3,198,609	-3,605,727
INGRESOS POR VENTA DE BIENES, PRESTACIÓN DE SERVICIOS Y OTROS INGRESOS	0	0	0	0	0	0
PARTICIPACIONES, APORTACIONES, CONVENIOS, INCENTIVOS DERIVADOS DE LA COLABORACIÓN FISCAL Y FONDOS DISTINTOS DE APORTACIONES	0	0	0	0	0	0
TRANSFERENCIAS, ASIGNACIONES, SUBSIDIOS Y SUBVENCIONES, Y PENSIONES Y JUBILACIONES	0	0	0	0	0	0
INGRESOS DERIVADOS DE FINANCIAMIENTOS	0	0	0	0	0	0
Total	113,021,269	0	113,021,269	54,415,632	54,415,632	-58,605,636
					Ingresos Excedentes	0.00

Estado Analítico de Ingresos por Fuente de Financiamiento	Ingreso					Diferencia (6=5-1)
	Estimado	Ampliaciones y Reducciones	Modificado	Devengado		
	(1)	(2)	(3=1+2)	(4)		
Ingresos del Poder Ejecutivo Federal o Estatal y de los Municipios						
IMPUESTOS	0	0	0	0	0	0
CUOTAS Y APORTACIONES DE SEGURIDAD SOCIAL	0	0	0	0	0	0
CONTRIBUCIONES DE MEJORAS	0	0	0	0	0	0
DERECHOS	103,996,080	0	103,996,080	50,199,847	50,199,847	-53,796,234
PRODUCTOS	2,220,853	0	2,220,853	1,017,177	1,017,177	-1,203,676
APROVECHAMIENTOS	6,804,335	0	6,804,335	3,198,609	3,198,609	-3,605,727
PARTICIPACIONES, APORTACIONES, CONVENIOS, INCENTIVOS DERIVADOS DE LA COLABORACIÓN FISCAL Y FONDOS DISTINTOS DE APORTACIONES	0	0	0	0	0	0
TRANSFERENCIAS, ASIGNACIONES, SUBSIDIOS Y SUBVENCIONES, Y PENSIONES Y JUBILACIONES	0	0	0	0	0	0

[Handwritten signature]

A
12

D

[Handwritten signature]



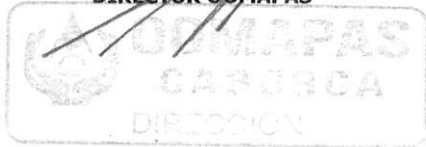
ORGANISMO OPERADOR MUNICIPAL DE AGUA POTABLE, ALCANTARILLADO Y SANEAMIENTO DE CABORCA SONORA

Estado Analítico de Ingresos
Información Trimestral
Del 01 de Enero al 30 de Junio 2025

Table with 7 columns and multiple rows detailing income categories such as 'Ingresos de los Entes Públicos...', 'Ingresos Derivados de Financiamiento', and 'Total'.

Bajo protesta de decir verdad declaramos que los Estados Financieros y sus Notas son razonablemente correctos y responsabilidad del emisor

ING. MARIO ENRIQUE LOPEZ ESPINOZA
DIRECTOR OOMAPAS




L.C.I. IVAN MENDOZA YESCAS
TESORERO MUNICIPAL



Handwritten signatures and initials in the bottom left corner.

Handwritten numbers '12' and other marks in the bottom right corner.

ORGANISMO OPERADOR MUNICIPAL DE AGUA POTABLE, ALCANTARILLADO Y SANEAMIENTO DE CABORCA SONORA



Estado Analítico del Ejercicio del Presupuesto de Egresos
Estado Analítico del Ejercicio del Presupuesto de Egresos Clasificación por Objeto de Gasto
Información Trimestral

Del 01 enero Al 30 Junio del 2025


Concepto	Egresos					Subejercicio 6 = (3 - 4)
	Aprobado	Ampliaciones /(Reducciones)	Modificado	Devengado	Pagado	
	1	2	3=(1+2)	4	5	
SERVICIOS PERSONALES	64,820,210	0	64,820,210	30,845,158	25,430,515	33,975,051
REMUNERACIONES AL PERSONAL DE CARÁCTER PERMANENTE	31,624,049	0	31,624,049	15,039,353	15,039,353	16,584,696
REMUNERACIONES AL PERSONAL DE CARÁCTER TRANSITORIO	52,250	0	52,250	23,273	23,273	28,977
REMUNERACIONES ADICIONALES Y ESPECIALES	18,652,326	525,000	19,177,326	9,385,975	5,485,692	9,791,351
SEGURIDAD SOCIAL	12,025,835	0	12,025,835	5,810,055	4,295,694	6,215,780
OTRAS PRESTACIONES SOCIALES Y ECONÓMICAS	2,465,750	-725,000	1,740,750	586,502	586,502	1,154,248
PREVISIONES	0	200,000	200,000	0	0	200,000
PAGO DE ESTÍMULOS A SERVIDORES PÚBLICOS	0	0	0	0	0	0
MATERIALES Y SUMINISTROS	13,174,405	0	13,174,405	6,891,431	6,289,209	6,282,974
MATERIALES DE ADMINISTRACIÓN, EMISIÓN DE DOCUMENTOS Y ARTÍCULOS OFICIALES	781,713	-45,000	736,713	423,926	383,827	312,787
ALIMENTOS Y UTENSILIOS	418,527	0	418,527	285,275	270,146	133,252
MATERIAS PRIMAS Y MATERIALES DE PRODUCCIÓN Y COMERCIALIZACIÓN	0	-156,859	-156,859	0	0	-156,859
MATERIALES Y ARTÍCULOS DE CONSTRUCCIÓN Y DE REPARACIÓN	4,606,679	0	4,606,679	2,117,935	2,124,612	2,488,744
PRODUCTOS QUÍMICOS, FARMACÉUTICOS Y DE LABORATORIO	400,000	0	400,000	189,655	189,655	210,345
COMBUSTIBLES, LUBRICANTES Y ADITIVOS	4,634,250	0	4,634,250	2,341,366	2,033,420	2,292,884
VESTUARIO, BLANCOS, PRENDAS DE PROTECCIÓN Y ARTÍCULOS DEPORTIVOS	1,055,568	0	1,055,568	486,672	314,998	568,896
MATERIALES Y SUMINISTROS PARA SEGURIDAD	0	0	0	0	0	0
HERRAMIENTAS, REFACCIONES Y ACCESORIOS MENORES	1,277,669	201,859	1,479,528	1,046,603	972,552	432,925
SERVICIOS GENERALES	29,104,654	0	29,104,654	14,199,132	11,896,533	14,905,522
SERVICIOS BÁSICOS	17,955,237	-775,593	17,179,645	7,480,076	5,685,854	9,699,569
SERVICIOS DE ARRENDAMIENTO	2,996,324	0	2,996,324	1,765,361	1,656,266	1,230,964
SERVICIOS PROFESIONALES, CIENTÍFICOS, TÉCNICOS Y OTROS SERVICIOS	1,382,395	82,500	1,464,895	710,262	710,262	754,633
SERVICIOS FINANCIEROS, BANCARIOS Y COMERCIALES	799,937	0	799,937	537,244	331,924	262,693
SERVICIOS DE INSTALACIÓN, REPARACIÓN, MANTENIMIENTO Y CONSERVACIÓN	3,777,036	693,093	4,470,128	2,692,541	2,592,714	1,777,587
SERVICIOS DE COMUNICACIÓN SOCIAL Y PUBLICIDAD	250,000	0	250,000	63,552	63,552	186,448
SERVICIOS DE TRASLADOS Y VIÁTICOS	190,000	0	190,000	119,139	119,139	70,861
SERVICIOS OFICIALES	304,740	0	304,740	155,667	152,834	149,074
OTROS SERVICIOS GENERALES	1,448,985	0	1,448,985	675,291	583,968	773,694
TRANSFERENCIAS, ASIGNACIONES, SUBSIDIOS Y OTRAS AYUDAS	200,000	400,000	600,000	498,562	498,562	101,439
TRANSFERENCIAS INTERNAS Y ASIGNACIONES AL SECTOR PÚBLICO	0	0	0	0	0	0
TRANSFERENCIAS AL RESTO DEL SECTOR PÚBLICO	0	0	0	0	0	0

ISAF-b9042dcb-9145-2220-b2b8-be8d830bb5fe

7/29/2025 9:42:40 AM

[Handwritten signatures and marks at the bottom of the page]

ORGANISMO OPERADOR MUNICIPAL DE AGUA POTABLE, ALCANTARILLADO Y SANEAMIENTO DE CABORCA SONORA



Estado Analítico del Ejercicio del Presupuesto de Egresos
Estado Analítico del Ejercicio del Presupuesto de Egresos Clasificación por Objeto de Gasto
Información Trimestral
 Del 01 enero Al 30 Junio del 2025

Concepto	Egresos					Subejercicio 6 = (3 - 4)
	Aprobado	Ampliaciones /(Reducciones)	Modificado	Devengado	Pagado	
	1	2	3=(1+2)	4	5	
SUBSIDIOS Y SUBVENCIONES	0	0	0	0	0	0
AYUDAS SOCIALES	200,000	400,000	600,000	498,562	498,562	101,439
PENSIONES Y JUBILACIONES	0	0	0	0	0	0
TRANSFERENCIAS A FIDEICOMISOS, MANDATOS Y OTROS	0	0	0	0	0	0
ANÁLOGOS						
TRANSFERENCIAS POR OBLIGACIÓN DE LEY	0	0	0	0	0	0
DONATIVOS	0	0	0	0	0	0
TRANSFERENCIAS AL EXTERIOR	0	0	0	0	0	0
BIENES MUEBLES, INMUEBLES E INTANGIBLES	3,425,000	-400,000	3,025,000	2,215,670	2,215,670	809,330
MOBILIARIO Y EQUIPO DE ADMINISTRACIÓN	175,000	0	175,000	60,535	60,535	114,465
MOBILIARIO Y EQUIPO EDUCACIONAL Y RECREATIVO	0	0	0	0	0	0
EQUIPO E INSTRUMENTAL MÉDICO Y DE LABORATORIO	0	0	0	0	0	0
VEHÍCULOS Y EQUIPO DE TRANSPORTE	1,300,000	1,218,773	2,518,773	1,894,608	1,894,608	624,165
EQUIPO DE DEFENSA Y SEGURIDAD	0	0	0	0	0	0
MAQUINARIA, OTROS EQUIPOS Y HERRAMIENTAS	1,950,000	-1,618,773	331,227	260,527	260,527	70,700
ACTIVOS BIOLÓGICOS	0	0	0	0	0	0
BIENES INMUEBLES	0	0	0	0	0	0
ACTIVOS INTANGIBLES	0	0	0	0	0	0
INVERSIÓN PÚBLICA	2,297,000	2,715,870	5,012,870	5,012,870	4,543,481	0
OBRA PÚBLICA EN BIENES DE DOMINIO PÚBLICO	2,297,000	2,715,870	5,012,870	5,012,870	4,543,481	0
OBRA PÚBLICA EN BIENES PROPIOS	0	0	0	0	0	0
PROYECTOS PRODUCTIVOS Y ACCIONES DE FOMENTO	0	0	0	0	0	0
INVERSIONES FINANCIERAS Y OBRAS PROVISIONES	0	0	0	0	0	0
INVERSIONES PARA EL FOMENTO DE ACTIVIDADES PRODUCTIVAS	0	0	0	0	0	0
ACCIONES Y PARTICIPACIONES DE CAPITAL	0	0	0	0	0	0
COMPRA DE TÍTULOS Y VALORES	0	0	0	0	0	0
CONCECIONES DE PRESTAMO	0	0	0	0	0	0
INVERSIONES EN FIDEICOMISOS, MANDATOS Y OTROS ANALOGOS	0	0	0	0	0	0
OTRAS INVERSIONES FINANCIERAS	0	0	0	0	0	0
PROVICIONES PARA CONTINGENCIAS Y OTRAS EROGACIONES ESPECIALES	0	0	0	0	0	0
PARTICIPACIONES Y APORTACIONES	0	0	0	0	0	0
PARTICIPACIONES	0	0	0	0	0	0
APORTACIONES	0	0	0	0	0	0
CONVENIOS	0	0	0	0	0	0
DEUDA PÚBLICA	0	0	0	0	0	0
AMORTIZACIONES DE LA DEUDA PÚBLICA	0	0	0	0	0	0
INTERESES DE LA DEUDA PÚBLICA	0	0	0	0	0	0
COMISIONES DE LA DEUDA PÚBLICA	0	0	0	0	0	0
GASTOS DE LA DEUDA PÚBLICA	0	0	0	0	0	0

ISAF-b9042dcb-9145-2220-b2b8-be8d830bb5fe

7/29/2025 9:42:40 AM

[Handwritten signatures and marks: "R", "A", "A", "12", "R", "A"]


ORGANISMO OPERADOR MUNICIPAL DE AGUA POTABLE, ALCANTARILLADO Y SANEAMIENTO DE CABORCA SONORA

Estado Analítico del Ejercicio del Presupuesto de Egresos

Estado Analítico del Ejercicio del Presupuesto de Egresos Clasificación por Objeto de Gasto

Información Trimestral

Del 01 enero Al 30 Junio del 2025




Concepto	Egresos					Subejercicio 6 = (3 - 4)
	Aprobado	Ampliaciones /(Reducciones)	Modificado	Devengado	Pagado	
	1	2	3=(1+2)	4	5	
COSTOS POR COBERTURAS	0	0	0	0	0	0
APOYOS FINANCIEROS	0	0	0	0	0	0
ADEUDOS DE EJERCICIOS FISICALES ANTERIORES (ADEFAS)	0	0	0	0	0	0
Total del Gasto	113,021,269	2,715,870	115,737,139	59,662,823	50,873,968	56,074,316

Bajo protesta de decir verdad declaramos que los Estados Financieros y sus Notas son razonablemente correctos y responsabilidad del emisor

ING. MARIO ENRIQUE LOPEZ ESPINOZA
DIRECTOR OOMAPAS

L.C.I. IVAN MENDOZA YESCAS
TESORERO MUNICIPAL



[Handwritten signatures and initials]

[Handwritten signature]

ORGANISMO OPERADOR MUNICIPAL DE AGUA POTABLE ALCANTARILLADO Y SANEAMIENTO DE CABORCA SONORA



Estado Analítico del Ejercicio del Presupuesto de Egresos

Clasificación Administrativa

Información Trimestral

Del 01 Enero Al 30 Junio del 2025

Concepto	Egresos					Subejercicio
	Aprobado	Ampliaciones /(Reducciones)	Modificado	Devengado	Pagado	
	1	2	3=(1+2)	4	5	
DIRECCION GENERAL	75,696,802	59,581	75,756,382	37,490,093	31,899,480	38,266,289
COORDINACION DE UNIDAD RURAL PLUTARCO ELIAS CALLES	5,192,012	90,500	5,282,512	2,689,562	2,068,952	2,592,951
COORDINACION DE CONTRALORIA INTERNA	777,213	-45,000	732,213	417,780	377,682	314,433
COORDINACION DE OPERACIÓN	11,018,879	750,512	11,769,391	6,435,126	5,964,332	5,334,265
COORDINACION DE DEPARTAMENTO TECNICO	20,336,363	1,860,277	22,196,641	12,630,261	10,563,523	9,566,379
TOTAL DEL GASTO	113,021,269	2,715,870	115,737,139	59,662,823	50,873,968	56,074,316

Concepto	Egresos					Subejercicio
	Aprobado	Ampliaciones /(Reducciones)	Modificado	Devengado	Pagado	
	1	2	3=(1+2)	4	5	
PODER EJECUTIVO	0	0	0	0	0	0
PODER LEGISLATIVO	0	0	0	0	0	0
PODER JUDICIAL	0	0	0	0	0	0
ÓRGANOS AUTÓNOMOS	0	0	0	0	0	0
TOTAL DEL GASTO	0	0	0	0	0	0

Concepto	Egresos					Subejercicio 6 = (3 - 4)
	Aprobado	Ampliaciones /(Reducciones)	Modificado	Devengado	Pagado	
	1	2	3=(1+2)	4	5	
ENTIDADES PARAESTATALES Y FIDEICOMISOS NO EMPRESARIALES Y NO FINANCIEROS	0	0	0	0	0	0
INSTITUCIONES PUBLICAS DE SEGURIDAD SOCIAL	0	0	0	0	0	0
ENTIDADES PARAESTATALES EMPRESARIALES NO FINANCIERAS CON PARTICIPACION ESTATAL MAYORITARIA	0	0	0	0	0	0
FIDEICOMISOS EMPRESARIALES NO FINANCIEROS CON PARTICIPACION ESTATAL MAYORITARIA	0	0	0	0	0	0
ENTIDADES PARAESTATALES EMPRESARIALES FINANCIERAS MONETARIAS CON PARTICIPACION ESTATAL MAYORITARIA	0	0	0	0	0	0
ENTIDADES PARAESTATALES EMPRESARIALES FINANCIERAS NO MONETARIAS CON PARTICIPACION ESTATAL MAYORITARIA	0	0	0	0	0	0
FIDEICOMISOS FINANCIEROS PUBLICOS CON PARTICIPACION	0	0	0	0	0	0
ENTIDADES PARAMUNICIPALES (EN SUS DIFERENTES CLASIFICACIONES)	113,021,269	2,715,870	115,737,139	59,662,823	50,873,968	56,074,316
TOTAL DEL GASTO	113,021,269	2,715,870	115,737,139	59,662,823	50,873,968	56,074,316

Bajo protesta de decir verdad declaramos que los Estados Financieros y sus Notas son razonablemente correctos y responsabilidad del emisor

ING. MARIO ENRIQUE LOPEZ ESPINOZA
DIRECTOR OOMAPAS

L.C.I. IVAN MENDOZA YESCAS
TESORERO MUNICIPAL

ISAF-f9101322-8bca-ee46-7da5-a0709a55976c

7/29/2025 9:44:54 AM



ORGANISMO OPERADOR MUNICIPAL DE AGUA POTABLE, ALCANTARILLADO Y SANEAMIENTO DE CABORCA SONORA

**Estado Analítico del Ejercicio del Presupuesto de Egresos
Clasificación Económica (tipo de gasto)**

Información Trimestral

Del 01 de Enero Al 30 de Junio del 2025



Concepto	Egresos					
	Aprobado	Ampliaciones /(Reducciones)	Modificado	Devengado	Pagado	Subejercicio
	1	2	3=(1+2)	4	5	6 = (3 - 4)
Gasto Corriente	107,299,269	400,000	107,699,269	52,434,283	44,114,818	55,264,986
Gasto de Capital	5,722,000	2,315,870	8,037,870	7,228,540	6,759,150	809,330
Amortizacion de la deuda y disminucion de pasivos	0	0	0	0	0	0
Pensiones y Jubilaciones	0	0	0	0	0	0
Participaciones	0	0	0	0	0	0
Total del Gasto	113,021,269	2,715,870	115,737,139	59,662,823	50,873,968	56,074,316

Bajo protesta de decir verdad declaramos que los Estados Financieros y sus Notas son razonablemente correctos y responsabilidad del emisor

ING. MARIO ENRIQUE LOPEZ ESPINOZA
DIRECTOR OOMAPAS

L.C.I. IVAN MENDOZA Y ESCOBAR
TESORERO MUNICIPAL





ORGANISMO OPERADOR MUNICIPAL DE AGUA POTABLE ALCANTARILLADO Y SANEAMIENTO DE CABORCA

**Estado Analítico del Ejercicio del Presupuesto de Egresos
Clasificación Funcional (Finalidad y Función)
Información Trimestral
Del 01 de Enero Al 30 Junio del 2025**

Concepto	Egresos					
	Aprobado	Ampliaciones (Reducciones)	Modificado	Devengado	Pagado	Subejercicio
	1	2	3=(1+2)	4	5	6 = (3 - 4)
GOBIERNO	113,021,269	2,715,870	115,737,139	59,662,823	50,873,968	56,074,316
LEGISLACIÓN	0	0	0	0	0	0
JUSTICIA	0	0	0	0	0	0
COORDINACIÓN DE LA POLÍTICA DE GOBIERNO	0	0	0	0	0	0
RELACIONES EXTERIORES	0	0	0	0	0	0
ASUNTOS FINANCIEROS Y HACENDARIOS	0	0	0	0	0	0
SEGURIDAD NACIONAL	0	0	0	0	0	0
ASUNTOS DE ORDEN PÚBLICO Y DE SEGURIDAD INTERIOR	0	0	0	0	0	0
OTROS SERVICIOS GENERALES (SERV. PUBLICO DE AGUA POTABLE)	113,021,269	2,715,870	115,737,139	59,662,823	50,873,968	56,074,316
DESARROLLO SOCIAL	0	0	0	0	0	0
PROTECCIÓN AMBIENTAL	0	0	0	0	0	0
VIVIENDA Y SERVICIOS A LA COMUNIDAD	0	0	0	0	0	0
SALUD	0	0	0	0	0	0
RECREACIÓN, CULTURA Y OTRAS MANIFESTACIONES SOCIALES	0	0	0	0	0	0
EDUCACIÓN	0	0	0	0	0	0
PROTECCIÓN SOCIAL	0	0	0	0	0	0
OTROS ASUNTOS SOCIALES	0	0	0	0	0	0
DESARROLLO ECONÓMICO	0	0	0	0	0	0
ASUNTOS ECONÓMICOS, COMERCIALES Y LABORALES EN GENERAL	0	0	0	0	0	0
AGROPECUARIA, SILVICULTURA, PESCA Y CAZA	0	0	0	0	0	0
COMBUSTIBLES Y ENERGÍA	0	0	0	0	0	0
MINERÍA, MANUFACTURAS Y CONSTRUCCIÓN	0	0	0	0	0	0
TRANSPORTE	0	0	0	0	0	0
COMUNICACIONES	0	0	0	0	0	0
TURISMO	0	0	0	0	0	0
CIENCIA, TECNOLOGÍA E INNOVACIÓN	0	0	0	0	0	0
OTRAS INDUSTRIAS Y OTROS ASUNTOS ECONÓMICOS	0	0	0	0	0	0
OTRAS NO CLASIFICADAS EN FUNCIONES ANTERIORES	0	0	0	0	0	0
TRANSACCIONES DE LA DEUDA PÚBLICA / COSTO FINANCIERO DE LA DEUDA	0	0	0	0	0	0
TRANSFERENCIAS, PARTICIPACIONES Y APORTACIONES ENTRE DIFERENTES NIVELES Y ÓRDENES DE GOBIERNO	0	0	0	0	0	0
SANEAMIENTO DEL SISTEMA FINANCIERO	0	0	0	0	0	0
ADEUDOS DE EJERCICIOS FISCALES ANTERIORES	0	0	0	0	0	0

Bajo protesta de decir verdad declaramos que los Estados Financieros y sus Notas son razonablemente correctos y responsabilidad del emisor

ING. MARIO ENRIQUE LOPEZ ESPINOZA
DIRECTOR OOMAPAS

ISAF-ee5d92bb-3746-5578-de3b-b7eb485b18a5
7/29/2025 9:42:55 AM

L.C.I. IVAN MENDOZA YESCAS
TESORERO MUNICIPAL





ORGANISMO OPERADOR MUNICIPAL DE AGUA POTABLE, ALCANTARILLADO Y SANEAMIENTO DE CABORCA

Endeudamiento Neto


Información Trimestral

Del 01 de Enero al 30 de Junio del 2025

Identificación de Crédito o Instrumento	Contratación/Colocación	Amortización	Endeudamiento Neto
	A	B	C = A - B
Creditos Bancarios			
			0
			0
			0
		NADA QUE MANIFESTAR	0
			0
			0
			0
			0
			0
Total Créditos Bancarios	0	0	0
Otros Instrumentos de Deuda			
			0
			0
			0
			0
			0
			0
			0
			0
			0
Total Otros Instrumentos de Deuda	0	0	0
TOTAL	0	0	0

Bajo protesta de decir verdad declaramos que los Estados Financieros y sus Notas son razonablemente correctos y responsabilidad del emisor


ING. MARIO ENRIQUE LOPEZ ESPINOZA
DIRECTOR OOMAPAS



L.C.I. IVAN MENDOZA YESCAS
TESORERO MUNICIPAL



**ORGANISMO OPERADOR MUNICIPAL
DE AGUA POTABLE ALCANTARILLADO
Y SANEAMIENTO DE CABORCA**



Piensa en Grande
2013-2027

INFORMACION PROGRAMATICA

(Handwritten marks and signatures)

Two parallel diagonal lines on the left.

A series of handwritten marks: a large 'A', a large 'A', the number '12', a signature 'Rl', and another signature 'A'.



ORGANISMO OPERADOR MUNICIPAL DE AGUA POTABLE ALCANTARILLADO Y SANEAMIENTO DE CABORCA SONORA

Gasto por Categoría Programática

Información Trimestral


Del 01 de Enero al 30 de Junio 2025

Concepto	Egresos					Subejercicio 6 = (3 - 4)
	Aprobado 1	Ampliaciones / (Reducciones) 2	Modificado 3=(1+2)	Devengado 4	Pagado 5	
Programas						
Subsidios: Sector Social y Privado o Entidades Federativas y Municipios						
Sujetos a Reglas de Operación	0	0	0	0	0	0
Otros Subsidios	0	0	0	0	0	0
Desempeño de las Funciones						
Prestación de Servicios Públicos	113,021,269	2,715,870	115,737,139	59,662,823	50,873,968	56,074,316
Provisión de Bienes Públicos	0	0	0	0	0	0
Planeación, seguimiento y evaluación de políticas públicas	0	0	0	0	0	0
Promoción y fomento	0	0	0	0	0	0
Regulación y supervisión	0	0	0	0	0	0
Funciones de las Fuerzas Armadas (Únicamente Gobierno Federal)	0	0	0	0	0	0
Específicos	0	0	0	0	0	0
Proyectos de Inversión	0	0	0	0	0	0
Administrativos y de Apoyo						
Apoyo al proceso presupuestario y para mejorar la eficiencia institucional	0	0	0	0	0	0
Apoyo a la función pública y al mejoramiento de la gestión	0	0	0	0	0	0
Operaciones ajenas	0	0	0	0	0	0
Compromisos						
Obligaciones de cumplimiento de resolución jurisdiccional	0	0	0	0	0	0
Desastres Naturales	0	0	0	0	0	0
Obligaciones						
Pensiones y jubilaciones	0	0	0	0	0	0
Aportaciones a la seguridad social	0	0	0	0	0	0
Aportaciones a fondos de estabilización	0	0	0	0	0	0
Aportaciones a fondos de inversión y reestructura de pensiones	0	0	0	0	0	0
Programas de Gasto Federalizado (Gobierno Federal)						
Gasto Federalizado	0	0	0	0	0	0
Participaciones a entidades federativas y municipios						
Participaciones a entidades federativas y municipios	0	0	0	0	0	0
Costo financiero, deuda o apoyos a deudores y ahorradores de la banca						
Costo financiero, deuda o apoyos a deudores y ahorradores de la banca	0	0	0	0	0	0
Adeudos de ejercicios fiscales anteriores						
Adeudos de ejercicios fiscales anteriores	0	0	0	0	0	0
Total del Gasto	113,021,269	2,715,870	115,737,139	59,662,823	50,873,968	56,074,316

Bajo protesta de decir verdad declaramos que los Estados Financieros y sus Notas son razonablemente correctos y responsabilidad del emisor

ING. MARIO ENRIQUE LOPEZ ESPINOZA
DIRECTOR OOMAPAS

L.C.I. IVAN MENDOZA YESCAS
TESORERO MUNICIPAL



ISAF-e4c549f9-6df3-3f6b-4710-517915b7925d

7/29/2025 9:49:44 AM



INDICADORES DE RESULTADOS

Hoja 1 de 16

ORGANISMO PARAMUNICIPAL: OOMAPAS CABORCA
INDICADORES DE RESULTADOS
DEL 01 DE ENERO AL 30 DE JUNIO DEL 2025

UNIDAD RESPONSABLE: OB 26 ORGANISMO OPERADOR MUNICIPAL DE AGUA POTABLE, ALCANTARILLADO Y SANEAMIENTO (OOMAPAS)

PROGRAMA: CLAVE: AA

NOMBRE: POLITICA Y PLEANEACION DE LA ADMINISTRACION DEL AGUA

SUB PROGRAMA: CLAVE 01

NOMBRE: Conducción y Coordinación General

DEPENDENCIA: ORGANISMO OPERADO MUNICIPAL DE AGUA POTABLE, ALCANTARILLADO Y SANEAMIENTO (OOMAPAS)

UNIDAD RESPONSABLE: DIRECCION GENERAL

OBJETIVO: DEFINIR, COORDINAR Y LLEVAR ACABO ACCIONES EN MATERIA DE PROGRAMACION, PRESUPUESTACION, EVALUACION Y CONTROL DE LAS FINANZAS PUBLICAS A FIN DE CONTAR CON FINANCIAMIENTO PARA CADA UNO DE LOS PROGRAMAS ESTABLECIDOS POR EL ORGANISMO.

EVALUACIÓN DE METAS

CLAVE	DESCRIPCION	UNIDAD DE MEDIDA	PONDERACION %	GASTO		META		PORCENTAJE		
				PRESUPUESTO	DEVENGADO	ACUMULADO		E1	E2	E3
						PROGRAMADA	REAL			
1	Proveer de Recursos Humanos para el funcionamiento administrativo y operacional del organismo y su prestación de Servicio de Agua Potable, Alcantarillado y Saneamiento.	Mensual	52.47%	\$ 60,725,482.94	\$ 29,737,846.58	12	6	50%	49%	98%
2	Aplicación de Servicios para funcionamiento administrativo y de operación	Mensual	5.12%	\$ 5,921,928.31	\$ 3,125,155.08	12	6	50%	53%	106%
3	Aplicación de materiales para el funcionamiento administrativo	Mensual	0.25%	\$ 293,025.27	\$ 249,040.45	12	6	50%	85%	170%
TOTAL DEL GASTO DE LA UNIDAD RESPONSABLE			57.84%	\$ 66,940,436.52	\$ 33,112,042.11					

[Handwritten signature]

12

[Handwritten signature]

[Handwritten signature]

[Handwritten signature]

[Handwritten signature]

INDICADORES DE RESULTADOS

ORGANISMO PARAMUNICIPAL: OOMAPAS CABORCA
INDICADORES DE RESULTADOS
DEL 01 DE ENERO AL 30 DE JUNIO DEL 2025

UNIDAD RESPONSABLE: OB 26 ORGANISMO OPERADOR MUNICIPAL DE AGUA POTABLE, ALCANTARILLADO Y SANEAMIENTO (OOMAPAS)

PROGRAMA: CLAVE: AA

NOMBRE: POLITICA Y PLEANACION DE LA ADMINISTRACION DEL AGUA

SUB PROGRAMA: CLAVE 05

NOMBRE: SERVICIOS INFORMATICOS

DEPENDENCIA: ORGANISMO OPERADO MUNICIPAL DE AGUA POTABLE, ALCANTARILLADO Y SANEAMIENTO (OOMAPAS)

UNIDAD RESPONSABLE: DIRECCION GENERAL

OBJETIVO: COORDINAR Y EVALUAR LA ADQUISICIONES DE MOBILIARIO Y EQUIPO, SISTEMAS DE COMPUTOS

EVALUACIÓN DE METAS

CLAVE	DESCRIPCION	UNIDAD DE MEDIDA	PONDE- RACION %	GASTO		META		PORCENTAJE		
				PRESUPUESTO	DEVENGADO	ACUMULADO		E1	E2	E3
						PROGRAMADA	REAL			
1	Adquisicion de Equipo de Computo	Unidad	0.13%	\$ 150,000.00	\$ 60,534.90	5	5	100%	40%	40%
TOTAL DEL GASTO DE LA UNIDAD RESPONSABLE			0.13%	\$ 150,000.00	\$ 60,534.90					

[Handwritten signature]

[Handwritten signature]

12

[Handwritten signature]

[Handwritten signature]

[Handwritten signature]

INDICADORES DE RESULTADOS

ORGANISMO PARAMUNICIPAL: OOMAPAS CABORCA
INDICADORES DE RESULTADOS
DEL 01 DE ENERO AL 30 DE JUNIO DEL 2025

UNIDAD RESPONSABLE: OB 26 ORGANISMO OPERADOR MUNICIPAL DE AGUA POTABLE, ALCANTARILLADO Y SANEAMIENTO (OOMAPAS)

PROGRAMA: CLAVE: AB

NOMBRE: APOYO A LA OPERACIÓN DEL SISTEMA MUNICIPAL HIDRAULICO

SUB PROGRAMA: CLAVE 01

NOMBRE: ADMINISTRACION DE RECURSOS MATERIALES Y FINANCIEROS

DEPENDENCIA: ORGANISMO OPERADO MUNICIPAL DE AGUA POTABLE, ALCANTARILLADO Y SANEAMIENTO (OOMAPAS)

UNIDAD RESPONSABLE: DIRECCION GENERAL

OBJETIVO: COORDINACION Y ADMINISTRACION DE ADQUISICIONES DE RECURSOS MATERIALES

EVALUACIÓN DE METAS

META		UNIDAD DE MEDIDA	PONDERACION %	GASTO		META		PORCENTAJE		
CLAVE	DESCRIPCION			PRESUPUESTO	DEVENGADO	ACUMULADO		E1	E2	E3
						PROGRAMADA	REAL			
1	Adquisicion de vehiculo	Unidad	2.18%	\$ 2,518,773.48	\$ 907,173.53	4	2	50%	36%	72%
2	Equipo de Aire acondicionado	Unidad	0.03%	\$ 40,000.00	\$ 21,105.92	4	2	50%	53%	106%
3	Adquisicion de vestuarios y uniformes	Evento	0.81%	\$ 935,568.13	\$ 441,980.32	2	1	50%	47%	94%
4	Adquisicion de prendas de proteccion y seguridad	Evento	0.10%	\$ 120,000.00	\$ 44,692.03	2	1	50%	37%	74%
5	Adquisicion de Camion Pipa	Unidad	1.56%	\$ 1,800,000.00	\$ 987,434.46	1	1	100%	55%	55%
TOTAL DEL GASTO DE LA UNIDAD RESPONSABLE			4.68%	\$ 5,414,341.61	\$ 2,402,386.26					

12

INDICADORES DE RESULTADOS

ORGANISMO PARAMUNICIPAL: OOMAPAS CABORCA
INDICADORES DE RESULTADOS
DEL 01 DE ENERO AL 30 DE JUNIO DEL 2025

UNIDAD RESPONSABLE: OB 26 ORGANISMO OPERADOR MUNICIPAL DE AGUA POTABLE, ALCANTARILLADO Y SANEAMIENTO (OOMAPAS)

PROGRAMA: CLAVE: AC

NOMBRE: FOMENTO Y REGULACION DE LA PRESTACION DE LOS SERVICIOS DE AGUA POTABLE Y ALCANTARILLADO

SUB PROGRAMA: CLAVE 01

NOMBRE: FOMENTO Y REGULACION

DEPENDENCIA: ORGANISMO OPERADO MUNICIPAL DE AGUA POTABLE, ALCANTARILLADO Y SANEAMIENTO (OOMAPAS)

UNIDAD RESPONSABLE: DIRECCION GENERAL

OBJETIVO: COORDINACION DE LA CAPACITACION DEL PERSONAL

EVALUACIÓN DE METAS

META		UNIDAD DE MEDIDA	PONDERACION %	GASTO		META		PORCENTAJE		
CLAVE	DESCRIPCION			PRESUPUESTO	DEVENGADO	ACUMULADO		E1	E2	E3
						PROGRAMADA	REAL			
1	Difusión por radio y otros medios del uso del agua e informacion oficial de programas y actividades	Mensual	0.22%	\$ 250,000.00	\$ 63,552.00	12	6	50%	25%	51%
2	Cloracion de fuentes de abastecimiento de agua	Evento	0.35%	\$ 400,000.00	\$ 189,655.04	12	6	50%	47%	95%
3	Estudios	Evento	0.17%	\$ 200,000.00	\$ 154,901.00	12	6	50%	77%	155%
4	Pilas de Almacenamiento de agua	Mantenimiento	0.43%	\$ 500,000.00	\$ 263,295.68	12	6	50%	53%	105%
5	Renta de pozo para suministro de agua	Mensual	1.59%	\$ 1,836,603.88	\$ 1,243,726.34	12	6	50%	68%	135%
6	Adquisicion de sonda para medicion de niveles en pozos de agua potable	Unidad	0.03%	\$ 35,000.00	\$ -	1	0	0%	0%	0%
7	Adquisicion de Impresora a color para ploteo de planos de ingenieria v equipo de comouto	Unidad	0.03%	\$ 30,000.00	\$ -	1	0	0%	0%	0%
TOTAL DEL GASTO DE LA UNIDAD RESPONSABLE			2.81%	\$ 3,251,603.88	\$ 1,915,130.06					

TOTAL DEL GASTO DE LA UNIDAD RESPONSABLE

65.46% \$ 75,756,382.01 \$ 37,490,093.33

12

INDICADORES DE RESULTADOS

ORGANISMO PARAMUNICIPAL: OOMAPAS CABORCA
INDICADORES DE RESULTADOS
DEL 01 DE ENERO AL 30 DE JUNIO DEL 2025

UNIDAD RESPONSABLE: OB 26 ORGANISMO OPERADOR MUNICIPAL DE AGUA POTABLE, ALCANTARILLADO Y SANEAMIENTO (OOMAPAS)

PROGRAMA: CLAVE: AB

NOMBRE: APOYO A LA OPERACIÓN DEL SISTEMA MUNICIPAL HIDRAULICO

SUB PROGRAMA: CLAVE 02

NOMBRE: ADMINISTRACION DEL SUMINISTRO DE AGUA POTABLE

DEPENDENCIA: ORGANISMO OPERADOR MUNICIPAL DEL AGUA POTABLE, ALCANTARILLADO Y SANEAMIENTO

UNIDAD RESPONSABLE: COORDINACION DEL DEPARTAMENTO TECNICO

OBJETIVO: COORDINAR Y LLEVAR ACABO ACCIONES DE AMPLIACION Y MANTENIMIENTO DE INFRAESTRUCTURA HIDRAULICA

EVALUACIÓN DE METAS

CLAVE	META DESCRIPCION	UNIDAD DE MEDIDA	PONDE- RACION %	GASTO		META		PORCENTAJE		
				PRESUPUESTO	DEVENGADO	ACUMULADO		E1	E2	E3
						PROGRAMADA	REAL			
1	Mantenimiento de pozo #4	Mantenimiento	0.13%	\$ 150,000.00	\$ -	1	0	0%	0%	0%
2	Mantenimiento de pozo #5	Mantenimiento	0.30%	\$ 350,000.00	\$ 283,800.00	1	1	100%	81%	81%
3	Mantenimiento de pozo #6	Mantenimiento	0.09%	\$ 100,000.00	\$ -	1	0	0%	0%	0%
4	Mantenimiento de pozo #7	Mantenimiento	0.09%	\$ 100,000.00	\$ 302.00	1	1	100%	0%	0%
5	Mantenimiento de pozo #8	Mantenimiento	0.43%	\$ 500,000.00	\$ 367,100.00	1	1	100%	73%	73%
6	Mantenimiento de pozo La Argentina #1	Mantenimiento	0.09%	\$ 100,000.00	\$ -	1	0	0%	0%	0%
7	Mantenimiento de pozo La Argentina #2	Mantenimiento	0.09%	\$ 100,000.00	\$ -	1	0	0%	0%	0%
8	Mantenimiento de pozo Salomon Quihis	Mantenimiento	0.02%	\$ 20,000.00	\$ -	1	0	0%	0%	0%
9	Mantenimiento de pozo el Huanimaro	Mantenimiento	0.09%	\$ 100,000.00	\$ -	1	0	0%	0%	0%
10	Mantenimiento de pozo el Huanimaro 2	Mantenimiento	0.48%	\$ 560,000.00	\$ 397,100.00	1	1	100%	71%	0%
11	Rebombeo colonia Contreras	Mantenimiento	0.04%	\$ 50,000.00	\$ 25,625.58	1	1	100%	51%	51%
12	Rebombeo calle 20 y Arroyo	Mantenimiento	0.08%	\$ 90,000.00	\$ 40,380.00	1	1	100%	45%	45%
13	Rebombeo colonia Santa Cecilia	Mantenimiento	0.04%	\$ 50,000.00	\$ -	1	0	0%	0%	0%
14	Rebombeo colonia Santa Cecilia #2	Mantenimiento	0.07%	\$ 80,000.00	\$ 32,000.00	1	1	100%	40%	0%
15	Rebombeo colonia Pagasa	Mantenimiento	0.03%	\$ 30,000.00	\$ -	1	0	0%	0%	0%
16	Rebombeo 6ta y Durango	Mantenimiento	0.04%	\$ 50,000.00	\$ 13,600.00	1	1	100%	27%	27%
TOTAL DEL GASTO DE LA UNIDAD RESPONSABLE			2%	\$ 2,430,000.00	\$ 1,159,907.58					

[Handwritten signature]

[Handwritten signature]

[Handwritten signature]

[Handwritten signature]

INDICADORES DE RESULTADOS

ORGANISMO PARAMUNICIPAL: OOMAPAS CABORCA
 INDICADORES DE RESULTADOS
 DEL 01 DE ENERO AL 30 DE JUNIO DEL 2025

UNIDAD RESPONSABLE: OB 26 ORGANISMO OPERADOR MUNICIPAL DE AGUA POTABLE, ALCANTARILLADO Y SANEAMIENTO (OOMAPAS)
 PROGRAMA: CLAVE: AC
 NOMBRE: FOMENTO Y REGULACION DE LA PRESTACION DE LOS SERVICIOS DE AGUA POTABLE Y ALCANTARILLADO
 SUB PROGRAMA: CLAVE 06
 NOMBRE: ESTUDIO Y PROYECTO
 DEPENDENCIA: ORGANISMO OPERADOR MUNICIPAL DEL AGUA POTABLE, ALCANTARILLADO Y SANEAMIENTO
 UNIDAD RESPONSABLE: COORDINACION DEL DEPARTAMENTO TECNICO
 OBJETIVO: REALIZAR ACCIONES ENCAMINADAS AL CUIDADO DE LA REGULACION Y PREVENCION DE LA CONTAMINACION DEL AGUA

EVALUACIÓN DE METAS										
META		UNIDAD DE MEDIDA	PONDERACION %	GASTO		META		PORCENTAJE		
CLAVE	DESCRIPCION			PRESUPUESTO	DEVENGADO	ACUMULADO		E1	E2	E3
						PROGRAMADA	REAL			
TOTAL DEL GASTO DE LA UNIDAD RESPONSABLE				\$	-	\$	-			

[Handwritten signature]

A

12

[Handwritten mark]

R

[Handwritten signature]

INDICADORES DE RESULTADOS

ORGANISMO PARAMUNICIPAL: OOMAPAS CABORCA
INDICADORES DE RESULTADOS
DEL 01 DE ENERO AL 30 DE JUNIO DEL 2025

UNIDAD RESPONSABLE: OB 26 ORGANISMO OPERADOR MUNICIPAL DE AGUA POTABLE, ALCANTARILLADO Y SANEAMIENTO (OOMAPAS)

PROGRAMA: CLAVE: AB

NOMBRE: APOYO A LA OPERACIÓN DEL SISTEMA MUNICIPAL HIDRAULICO

SUB PROGRAMA: CLAVE 01, 03

NOMBRE: ADMINISTRACION DE RECURSOS MATERIALES Y FINANCIEROS, CAPTACION Y SUMINISTRO DE AGUA PARA USOS MULTIPLES

DEPENDENCIA: ORGANISMO OPERADOR MUNICIPAL DEL AGUA POTABLE, ALCANTARILLADO Y SANEAMIENTO

UNIDAD RESPONSABLE: COORDINACION DEL DEPARTAMENTO TECNICO

OBJETIVO: REALIZAR ACCIONES ENCAMINADAS AL CUIDADO DE LA REGULACION Y PREVENCION DE LA CONTAMINACION DEL AGUA

EVALUACIÓN DE METAS

META		UNIDAD DE MEDIDA	PONDE- RACION %	GASTO		META		PORCENTAJE		
CLAVE	DESCRIPCION			PRESUPUESTO	DEVENGADO	ACUMULADO		E1	E2	E3
						PROGRAMADA	REAL			
1	Suministro mensual de Energía Eléctrica	Consumo	12.75%	\$ 14,753,770.60	\$ 6,457,483.85	12	6	50%	44%	88%
TOTAL DEL GASTO DE LA UNIDAD RESPONSABLE			12.75%	\$ 14,753,770.60	\$ 6,457,483.85					

A 12

INDICADORES DE RESULTADOS

ORGANISMO PARAMUNICIPAL: OOMAPAS CABORCA
 INDICADORES DE RESULTADOS
 DEL 01 DE ENERO AL 30 DE JUNIO DEL 2025

UNIDAD RESPONSABLE: OB 26 ORGANISMO OPERADOR MUNICIPAL DE AGUA POTABLE, ALCANTARILLADO Y SANEAMIENTO (OOMAPAS)
 PROGRAMA: CLAVE: AB
 NOMBRE: APOYO A LA OPERACIÓN DEL SISTEMA MUNICIPAL HIDRAULICO
 SUB PROGRAMA: CLAVE 01
 NOMBRE: ADMINISTRACION DE RECURSOS MATERIALES Y FINANCIEROS
 DEPENDENCIA: ORGANISMO OPERADOR MUNICIPAL DEL AGUA POTABLE, ALCANTARILLADO Y SANEAMIENTO
 UNIDAD RESPONSABLE: COORDINACION DEL DEPARTAMENTO TECNICO
 OBJETIVO: COORDINAR ADQUISICION DE IMPLEMENTOS PARA APOYO EN OPERACIÓN

EVALUACIÓN DE METAS												
CLAVE	META		UNIDAD DE MEDIDA	PONDE- RACION %	GASTO		META		PORCENTAJE			
	DESCRIPCION				PRESUPUESTO	DEVENGADO	ACUMULADO		E1	E2	E3	
							PROGRAMADA	REAL				
TOTAL DEL GASTO DE LA UNIDAD RESPONSABLE												

[Handwritten signature]

A 12

[Handwritten signature]

[Handwritten signature]

INDICADORES DE RESULTADOS

ORGANISMO PARAMUNICIPAL: OOMAPAS CABORCA
INDICADORES DE RESULTADOS
DEL 01 DE ENERO AL 30 DE JUNIO DEL 2025

UNIDAD RESPONSABLE: OB 26 ORGANISMO OPERADOR MUNICIPAL DE AGUA POTABLE, ALCANTARILLADO Y SANEAMIENTO (OOMAPAS) COORD. DEPARTAMENTO TECNICO
PROGRAMA: CLAVE: AC
NOMBRE: FOMENTO Y REGULACION DE LA PRESTACION DE LOS SERVICIOS DE AGUA POTABLE Y ALCANTARILLADO
SUB PROGRAMA: CLAVE 02
NOMBRE: PRESTACION DEL SERVICIO DE AGUA POTABLE
DEPENDENCIA: ORGANISMO OPERADOR MUNICIPAL DEL AGUA POTABLE, ALCANTARILLADO Y SANEAMIENTO
UNIDAD RESPONSABLE: COORDINACION DEL DEPARTAMENTO TECNICO
OBJETIVO: COORDINAR ACCIONES ENCAMINADAS A LA EJECUCION DE OBRA PUBLICA DE AGUA POTABLE

EVALUACIÓN DE METAS										
CLAVE	DESCRIPCION	UNIDAD DE MEDIDA	PONDERACION %	GASTO		META		PORCENTAJE		
				PRESUPUESTO	DEVENGADO	ACUMULADO		E1	E2	E3
						PROGRAMADA	REAL			
1	REHABILITACIÓN DE RED HIDRÁULICA Y TOMAS DOMICILIARIAS EN CALLE 1ERA ENTRE AVENIDAS N Y Q, EN COLONIA CENTRO, MUNICIPIO DE CABORCA SONORA.	ML	0.22%	\$ 251,980.34	\$ 251,980.34	390	390	100%	100%	100%
2	REHABILITACIÓN DE RED HIDRÁULICA Y TOMAS DOMICILIARIAS EN AVENIDA 13 DE JULIO ENTRE CALLES 5 Y 6 EN COLONIA EL ALTO, MUNICIPIO DE CABORCA SONORA.	ML	0.00%		\$ -	0	0	0%	0%	0%
3	AMPLIACION DE RED HIDRAULICA DESDE RAQUET CLUB HASTA FRACC. JUAN CHAIT Y AMPLIACION DE RED HIDRAULICA EN CALLES Y AVENIDAS DEL MISMO , EN EL MPIO. DE H. CABORCA, SON.	ML	0.91%	\$ 1,048,884.89	\$ 1,048,884.87	3000	3000	100%	100%	100%
4	AMPLIACION DE RED HIDRAULICA EN VARIAS CALLES Y AVENIDA EN LA COLONIA LA HUERTAI, DE LA CIUDAD DE CABORCA SONORA	ML	0.95%	\$ 1,095,895.20	\$ 1,095,895.20	3244	3244	100%	0%	0%
5	AMPLIACION DE RED HIDRAULICA EN VARIAS CALLES Y AVENIDAS DE COMISARIA PLUTARCO ELIAS CALLES, MUNICIPIO DE CABORCA SONORA	ML	0.75%	\$ 869,996.63	\$ 869,996.63	2400	2400	100%	100%	100%
6	AMPLIACION DE RED HIDRAULICA DESDE CALLEJON SAN ALBERTO A CALZADA TOHONO OOTHAM, EN LA CIUDAD DE CABORCA, SONORA	ML	0.13%	\$ 154,472.48	\$ 154,472.48	506	506	100%	100%	100%
TOTAL DEL GASTO DE LA UNIDAD RESPONSABLE			2.96%	\$ 3,421,229.54	\$ 3,421,229.52					

12

INDICADORES DE RESULTADOS

ORGANISMO PARAMUNICIPAL: OOMAPAS CABORCA
INDICADORES DE RESULTADOS
DEL 01 DE ENERO AL 30 DE JUNIO DEL 2025

UNIDAD RESPONSABLE: OB 26 ORGANISMO OPERADOR MUNICIPAL DE AGUA POTABLE, ALCANTARILLADO Y SANEAMIENTO (OOMAPAS) COORD. DEPARTAMENTO TECNICO

PROGRAMA: CLAVE: AC

NOMBRE: FOMENTO Y REGULACION DE LA PRESTACION DE LOS SERVICIOS DE AGUA POTABLE Y ALCANTARILLADO

SUB-PROGRAMA: CLAVE 03

NOMBRE: PRESTACION DEL SERVICIO DE ALCANTARILLADO

DEPENDENCIA: ORGANISMO OPERADOR MUNICIPAL DEL AGUA POTABLE, ALCANTARILLADO Y SANEAMIENTO

UNIDAD RESPONSABLE: COORDINACION DEL DEPARTAMENTO TECNICO

OBJETIVO: COORDINAR ACCIONES ENCAMINADAS A LA EJECUCION DE OBRA PUBLICA DE ALCANTARILLADO

EVALUACIÓN DE METAS

CLAVE	DESCRIPCION	UNIDAD DE MEDIDA	PONDE- RACION %	GASTO		META		PORCENTAJE		
				PRESUPUESTO	DEVENGADO	ACUMULADO		E1	E2	E3
						PROGRAMADA	REAL			
1	REHABILITACIÓN DE ALCANTARILLADO Y DESCARGAS DOMICILIARIAS EN CALLE 1ERA ENTRE AVENIDAS N Y Q, EN COLONIA CENTRO, MUNICIPIO DE CABORCA SONORA.	ML	0.45%	\$519,967.54	\$ 519,967.54	390	390	100%	100%	100%
2	REHABILITACIÓN DE ALCANTARILLADO Y DESCARGAS DOMICILIARIAS EN AVENIDA 13 DE JULIO ENTRE CALLES 5 Y 6 EN COLONIA EL ALTO, MUNICIPIO DE CABORCA SONORA	ML	0.00%	\$0.00	\$ -	0	0	0%	0%	0%
3	REHABILITACION DE RED DE DRENAJE SANITARIO Y DESCARGAS DOMICILIARIAS, EN CALLE 9 ENTRE AVENIDAS I y J EN LA COLONIA CENTRO, MPIO. DE H. CABORCA, SON.	ML	0.00%	\$0.00	\$ -	0	0	0%	0%	0%
4	AMPLIACION DE RED DE DRENAJE SANITARIO Y CONSTRUCCION DE POZOS DE VISITA EN CALZADA TOHONO OOTHAM ENTRE CALLEJON MENDEÑA Y PROPIEDAD PRIVADA EN CABORCA SONORA	ML	0.41%	\$471,822.46	\$ 471,822.46	500	500	100%	100%	100%
5	REHABILITACION DE RED DE DRENAJE SANITARIO Y DESCARGAS DOMICILIARIAS, EN AVENIDA K ENTRE CALLES 5 Y 7, DE LA COLONIA CENTRO DE H. CABORCA SONORA	ML	0.52%	\$ 599,850.41	\$ 599,850.41	239	239	100%	100%	200%
TOTAL DEL GASTO DE LA UNIDAD RESPONSABLE			1.38%	\$1,591,640.41	\$ 1,591,640.41					

TOTAL DEL GASTO DE LA UNIDAD RESPONSABLE

19% \$ 22,196,640.55 \$ 12,630,261.36

A 12

INDICADORES DE RESULTADOS

ORGANISMO PARAMUNICIPAL: OOMAPAS CABORCA
INDICADORES DE RESULTADOS
DEL 01 DE ENERO AL 30 DE JUNIO DEL 2025

UNIDAD RESPONSABLE: OB 26 ORGANISMO OPERADOR MUNICIPAL DE AGUA POTABLE, ALCANTARILLADO Y SANEAMIENTO (OOMAPAS) COORD. DEPARTAMENTO TECNICO
PROGRAMA: CLAVE: AB
NOMBRE: APOYO A LA OPERACIÓN DEL SISTEMA MUNICIPAL HIDRAULICO
SUB PROGRAMA: CLAVE 01
NOMBRE: ADMINISTRACION DE RECURSOS MATERIALES Y FINANCIEROS
DEPENDENCIA: ORGANISMO OPERADOR MUNICIPAL DEL AGUA POTABLE, ALCANTARILLADO Y SANEAMIENTO
UNIDAD RESPONSABLE: COORDINACION DE OPERACIÓN
OBJETIVO: COORDINAR ACCIONES ENCAMINADAS A LA CONSERVACION DE EQUIPO DE TRANSPORTE Y MAQUINARIA

EVALUACIÓN DE METAS										
META		UNIDAD DE MEDIDA	PONDERACION %	GASTO		META		PORCENTAJE		
CLAVE	DESCRIPCION			PRESUPUESTO	DEVENGADO	ACUMULADO		E1	E2	E3
						PROGRAMADA	REAL			
1	Mantenimiento y reparacion equipo de transporte	Mantenimiento	1.11%	\$ 1,287,077.64	\$ 910,369.73	12	6	50%	71%	141%
2	Mantenimiento y reparacion de maquinaria y equipo	Mantenimiento	1.36%	\$ 1,578,324.60	\$ 1,296,559.46	12	6	50%	82%	164%
3	Suministro de Combustible a equipos de transporte y maquinaria	Evento	3.94%	\$ 4,558,249.51	\$ 2,303,147.82	12	6	50%	51%	101%
TOTAL DEL GASTO DE LA UNIDAD RESPONSABLE			6.41%	\$ 7,423,651.75	\$ 4,510,077.01					

[Handwritten signature]

[Handwritten signature]

[Handwritten signature]

[Handwritten signature]

INDICADORES DE RESULTADOS

ORGANISMO PARAMUNICIPAL: OOMAPAS CABORCA
INDICADORES DE RESULTADOS
DEL 01 DE ENERO AL 30 DE JUNIO DEL 2025

UNIDAD RESPONSABLE: OB 26 ORGANISMO OPERADOR MUNICIPAL DE AGUA POTABLE, ALCANTARILLADO Y SANEAMIENTO (OOMAPAS) COORD. DEPARTAMENTO TECNICO

PROGRAMA: CLAVE: AC

NOMBRE: FOMENTO Y REGULACION DE LA PRESTACION DE LOS SERVICIOS DE AGUA POTABLE Y ALCANTARILLADO

SUB PROGRAMA: CLAVE 02

NOMBRE: PRESTACION DEL SERVICIO DE AGUA POTABLE

DEPENDENCIA: ORGANISMO OPERADOR MUNICIPAL DEL AGUA POTABLE, ALCANTARILLADO Y SANEAMIENTO

UNIDAD RESPONSABLE: COORDINACION DE OPERACIÓN

OBJETIVO: COORDINAR ACCIONES PARA ASEGURAR EL CORRECTO SUMINISTRO DE AGUA POTABLE

EVALUACIÓN DE METAS

CLAVE	META DESCRIPCION	UNIDAD DE MEDIDA	PONDE- RACION %	GASTO		META		PORCENTAJE		
				PRESUPUESTO	DEVENGADO	ACUMULADO		E1	E2	E3
						PROGRAMADA	REAL			
1	Mantenimiento de red Hidraulica	Evento	1.68%	\$1,949,765.49	\$ 942,210.53	12	6	50%	48%	97%
2	Rehabilitacion de Red de Agua Potable	Evento	0.50%	\$574,835.76	\$ 213,073.14	12	6	50%	37%	74%
3	Ampliacion de Red de Agua	Evento	0.05%	\$61,359.54	\$ 12,771.70	12	6	50%	21%	42%
4	Instalacion Medidores de flujo de agua	Pieza	0.80%	\$925,069.29	\$ 365,744.27	2000	877	44%	40%	90%
TOTAL DEL GASTO DE LA UNIDAD RESPONSABLE			3.03%	\$ 3,511,030.08	\$1,533,799.64					

[Handwritten signature]

A 12

[Handwritten signature]

[Handwritten signature]

INDICADORES DE RESULTADOS

ORGANISMO PARAMUNICIPAL: OOMAPAS CABORCA
INDICADORES DE RESULTADOS
DEL 01 DE ENERO AL 30 DE JUNIO DEL 2025

UNIDAD RESPONSABLE: OB 26 ORGANISMO OPERADOR MUNICIPAL DE AGUA POTABLE, ALCANTARILLADO Y SANEAMIENTO (OOMAPAS) COORD. DEPARTAMENTO TECNICO
PROGRAMA: CLAVE: AC
NOMBRE: FOMENTO Y REGULACION DE LA PRESTACION DE LOS SERVICIOS DE AGUA POTABLE Y ALCANTARILLADO
SUB PROGRAMA: CLAVE 03
NOMBRE: PRESTACION DEL SERVICIO DE ALCANTARILLADO
DEPENDENCIA: ORGANISMO OPERADOR MUNICIPAL DEL AGUA POTABLE, ALCANTARILLADO Y SANEAMIENTO
UNIDAD RESPONSABLE: COORDINACION DE OPERACIÓN
OBJETIVO: COORDINAR ACCIONES PARA ASEGURAR EL CORRECTO FUNCIONAMIENTO DEL ALCANTARILLADO

EVALUACIÓN DE METAS										
CLAVE	DESCRIPCION	UNIDAD DE MEDIDA	PONDERACION %	GASTO		META		PORCENTAJE		
				PRESUPUESTO	DEVENGADO	ACUMULADO		E1	E2	E3
						PROGRAMADA	REAL			
1	Sondear y desazolvar la red de drenaje / Mantenimiento de Red de Drenaje	Evento	0.33%	\$386,293.00	\$ 183,621.65	12	6	50%	48%	95%
2	Mantener y reparar la red de drenaje / Rehabilitacion de Red de Drenaje	Evento	0.18%	\$205,503.10	\$ 70,079.46	12	6	50%	34%	68%
3	Suministrar e instalar conexiones a la red de drenaje/ Ampliacion de Red de Drenaje	Evento	0.06%	\$68,075.66	\$ 10,228.91	12	6	50%	15%	30%
4	Instalacion de red de drenaje	Evento	0.15%	\$172,837.37	\$ 127,319.62	12	6	50%	74%	147%
TOTAL DEL GASTO DE LA UNIDAD RESPONSABLE			0.72%	\$ 832,709.13	\$ 391,249.64					

TOTAL DEL GASTO DE LA UNIDAD RESPONSABLE

10.17% \$ 11,767,390.96 \$ 6,435,126.29

[Handwritten signatures and initials: R, 12, A, A, R]

INDICADORES DE RESULTADOS

ORGANISMO PARAMUNICIPAL: OOMAPAS CABORCA
INDICADORES DE RESULTADOS
DEL 01 DE ENERO AL 30 DE JUNIO DEL 2025

UNIDAD RESPONSABLE: OB 26 ORGANISMO OPERADOR MUNICIPAL DE AGUA POTABLE, ALCANTARILLADO Y SANEAMIENTO (OOMAPAS) COORD. DEPARTAMENTO TECNICO

PROGRAMA: CLAVE: AA

NOMBRE: POLITCA Y PLANEACION DE LA ADMINISTRACION DEL AGUA

SUB PROGRAMA: CLAVE 03

NOMBRE: CONTROL Y EVALUACION

DEPENDENCIA: ORGANISMO OPERADOR MUNICIPAL DEL AGUA POTABLE, ALCANTARILLADO Y SANEAMIENTO

UNIDAD RESPONSABLE: COORDINACION DE CONTRALORIA INTERNA

OBJETIVO: COORDINAR ACCIONES DE CONTROL Y EVALUACION

EVALUACIÓN DE METAS

CLAVE	META DESCRIPCION	UNIDAD DE MEDIDA	PONDE- RACION %	GASTO		META		PORCENTAJE		
				PRESUPUESTO	DEVENGADO	ACUMULADO		E1	E2	E3
						PROGRAMADA	REAL			
1	Inventario general del almacen	Revision	0.02%	\$ 23,684.29	\$ 13,476.79	4	0	0%	57%	0%
2	Muestreo del inventario del almacen (articulos elegidos por contraloria)	Revision	0.02%	\$ 23,684.29	\$ 13,476.79	12	6	50%	57%	114%
3	Revision de saldos almacen-contabilidad	Revision	0.02%	\$ 23,684.29	\$ 13,476.79	12	6	50%	57%	114%
4	Arqueo a cajas recaudadoras	Revision	0.02%	\$ 23,684.29	\$ 13,476.79	12	6	50%	57%	114%
5	Revision de nominas	Revision	0.02%	\$ 23,684.29	\$ 13,476.79	26	13	50%	57%	114%
6	Revision de libro de control de archivo	Revision	0.02%	\$ 23,684.29	\$ 13,476.79	12	6	50%	57%	114%
7	Revision de saldos de facturacion	Revision	0.02%	\$ 23,684.29	\$ 13,476.79	12	6	50%	57%	114%
8	Revision mensual de instalacion de medidores	Revision	0.02%	\$ 23,684.29	\$ 13,476.79	12	6	50%	57%	114%
9	Revision de ordenes de trabajo ejecutadas por el departamento operativo	Revision	0.02%	\$ 23,684.29	\$ 13,476.79	12	6	50%	57%	114%
10	Reporte de trabajos realizados por personal de operación	Revision	0.02%	\$ 23,684.29	\$ 13,476.79	12	6	50%	57%	114%
11	Revision de oficios recibidos, enviados y su seguimiento	Revision	0.02%	\$ 23,684.29	\$ 13,476.79	12	6	50%	57%	114%
12	Arqueos fisicos de cuentas por pagar	Revision	0.02%	\$ 23,684.29	\$ 13,476.79	12	6	50%	57%	114%
13	Revision de estados financieros	Revision	0.02%	\$ 23,684.29	\$ 13,476.79	4	2	50%	57%	114%
14	Revision de obsercaciones de ISAF	Revision	0.02%	\$ 23,684.29	\$ 13,476.79	12	6	50%	57%	114%
15	Revision del padron de usuarios	Revision	0.02%	\$ 23,684.29	\$ 13,476.79	12	6	50%	57%	114%
16	Revision del reporte mensual de cartera vencida	Revision	0.02%	\$ 23,684.29	\$ 13,476.79	12	6	50%	57%	114%
17	Revision del reporte mensual de convenios realizados con usuarios	Revision	0.02%	\$ 23,684.29	\$ 13,476.79	12	6	50%	57%	114%
TOTAL DEL GASTO DE LA UNIDAD RESPONSABLE			0.35%	\$ 402,632.93	\$ 229,105.42					

A 12

INDICADORES DE RESULTADOS

ORGANISMO PARAMUNICIPAL: OOMAPAS CABORCA
INDICADORES DE RESULTADOS
DEL 01 DE ENERO AL 30 DE JUNIO DEL 2025

UNIDAD RESPONSABLE: OB 26 ORGANISMO OPERADOR MUNICIPAL DE AGUA POTABLE, ALCANTARILLADO Y SANEAMIENTO (OOMAPAS) COORD. DEPARTAMENTO TECNICO

PROGRAMA: CLAVE: AA

NOMBRE: POLITCA Y PLANEACION DE LA ADMINISTRACION DEL AGUA

SUB PROGRAMA: CLAVE 03

NOMBRE: CONTROL Y EVALUACION

DEPENDENCIA: ORGANISMO OPERADOR MUNICIPAL DEL AGUA POTABLE, ALCANTARILLADO Y SANEAMIENTO

UNIDAD RESPONSABLE: COORDINACION DE CONTRALORIA INTERNA

OBJETIVO: COORDINAR ACCIONES DE CONTROL Y EVALUACION

EVALUACIÓN DE METAS

CLAVE	META DESCRIPCION	UNIDAD DE MEDIDA	PONDE- RACION %	GASTO		META		PORCENTAJE		
				PRESUPUESTO	DEVENGADO	ACUMULADO		E1	E2	E3
						PROGRAMADA	REAL			
18	Revision de reporte mensual de la clasificacion periodica de cuentas por cobrar por antigüedad de saldos	Revision	0.02%	\$ 23,684.29	\$ 13,476.79	12	6	50%	57%	114%
19	Revision de estudio realizado de cuentas incobrables	Revision	0.02%	\$ 23,684.29	\$ 13,476.79	4	2	50%	57%	114%
20	Revision de control de combustibles	Revision	0.02%	\$ 23,684.29	\$ 13,476.79	12	6	50%	57%	114%
21	Bitacora de mantenimineto de equipo de transporte y maquinaria	Revision	0.02%	\$ 23,684.29	\$ 13,476.79	12	6	50%	57%	114%
22	Revision de expedientes tecnicos de obra	Revision	0.02%	\$ 23,684.29	\$ 13,476.79	12	6	50%	57%	114%
23	Revision de lectura de macromedicion de pozos	Revision	0.02%	\$ 23,684.29	\$ 13,476.79	12	6	50%	57%	114%
24	Revision de insidencias reportadas a CNA de macromedicion	Revision	0.02%	\$ 23,684.29	\$ 13,476.79	12	6	50%	57%	114%
25	Revision de catalogo de proveedores y costos unitarios departamento de compras	Revision	0.02%	\$ 23,684.29	\$ 13,476.79	12	6	50%	57%	114%
26	Revision de reporte semanal de cloracion de pozos	Revision	0.02%	\$ 23,684.29	\$ 13,476.79	12	6	50%	57%	114%
27	Revision de bitacora de actividad de los pozos	Revision	0.02%	\$ 23,684.29	\$ 13,476.79	12	6	50%	57%	114%
28	Bitacora de reporte de fuga de agua y drenaje en oficinas	Revision	0.02%	\$ 23,684.29	\$ 13,476.79	12	6	50%	57%	114%
29	Revision de reporte de contratos realizados de agua y drenaje	Revision	0.02%	\$ 23,684.29	\$ 13,476.79	12	6	50%	57%	114%
30	Revision de tomas de lecturas de inmuebles definidos por contralora con evidencia fotografica	Revision	0.02%	\$ 23,684.29	\$ 13,476.79	12	6	50%	57%	114%
31	Revision de calculo y presentacion de la declaracion de derechos de aguas y residuales	Revision	0.02%	\$ 23,684.29	\$ 13,476.79	4	2	50%	57%	114%
TOTAL DEL GASTO DE LA UNIDAD RESPONSABLE			0.29%	\$ 331,580.06	\$ 188,675.05					

TOTAL DEL GASTO DE LA UNIDAD RESPONSABLE

0.63% \$ 734,212.99 \$ 417,780.47

INDICADORES DE RESULTADOS

ORGANISMO PARAMUNICIPAL: OOMAPAS CABORCA
INDICADORES DE RESULTADOS
DEL 01 DE ENERO AL 30 DE JUNIO DEL 2025

UNIDAD RESPONSABLE: OB 26 ORGANISMO OPERADOR MUNICIPAL DE AGUA POTABLE, ALCANTARILLADO Y SANEAMIENTO (OOMAPAS) COORD. DEPARTAMENTO TECNICO

PROGRAMA: CLAVE: AB

NOMBRE: APOYO A LA OPERACIÓN DEL SISTEMA MUNICIPAL HIDRAULICO

SUB PROGRAMA: CLAVE 02

NOMBRE: ADMINISTRACION DEL SUMINISTRO DE AGUA POTABLE

DEPENDENCIA: ORGANISMO OPERADOR MUNICIPAL DEL AGUA POTABLE, ALCANTARILLADO Y SANEAMIENTO

UNIDAD RESPONSABLE: COMISARIA PLUTARCO ELIAS CALLES (LA Y)

OBJETIVO: COORDINAR ABASTECIMIENTO DE AGUA POTABLE Y ALCANTARILLADO DOMESTICO E INDUSTRIAL PARA LA COMISARIA DE PLUTARCO ELIAS CALLES (LA Y)

EVALUACIÓN DE METAS

CLAVE	DESCRIPCION	UNIDAD DE MEDIDA	PONDERACION %	GASTO		META		PORCENTAJE		
				PRESUPUESTO	DEVENGADO	ACUMULADO		E1	E2	E3
						PROGRAMADA	REAL			
1	Abastecimiento de agua potable y servicio de alcantarillado, así como de mantenimiento a la red hidraulica y de drenaje	Evento	4.56%	\$ 5,282,512.44	\$ 2,689,561.60	4	2	50%	51%	102%
TOTAL DEL GASTO DE LA UNIDAD RESPONSABLE			4.56%	\$ 5,282,512.44	\$ 2,689,561.60					

TOTAL DEL GASTO DE LA UNIDAD RESPONSABLE

4.56% \$ 5,282,512.44 \$ 2,689,561.60

TOTAL GLOBAL POR UNIDAD RESPONSABLE

100.00% \$ 115,737,138.95 \$ 59,662,823.05

ING. MARIO ENRIQUE LOPEZ ESPINOZA
DIRECTOR GENERAL



L.C.I. IVAN MENDOZA YESCAS
TESORERO MUNICIPAL



[Handwritten signature]

12

[Handwritten signature]

[Handwritten signature]

[Handwritten signature]

PROGRAMAS Y PROYECTOS DE INVERSIÓN

MUNICIPIO O PARAMUNICIPAL: ORGANISMO OPERADOR MUNICIPAL DE AGUA POTABLE, ALCANTARILLADO Y SANEAMIENTO DE CABORCA DEL MUNICIPIO DE CABORCA SONORA

PROGRAMAS Y PROYECTOS DE INVERSIÓN

PERÍODO DEL 1 DE ENERO AL 30 DE JUNIO DE 2025

Clave y nombre de la partida: 6000 INVERSION PUBLICA

Dependencia: OOMAPAS CABORCA

No. Obra	Nombre y ubicación de la (s) obra (s)	IMPORTE				Avance		Metas Reales				Origen del Recurso	Modalidad de Ejecución
		Presupuesto/analítico de proyecto	Presupuesto Modificado	Devengado	Por Devengar	% Físico	% Financ.	Físicas		Población Beneficiada			
								Cant.	U. Medida	Cant.	U. Medida		
6000 6100 613 61305 61305-01	INVERSION PUBLICA OBRA PUBLICA EN BIENES DE DOMINIO PUBLICO CONST. DE OBRAS PARA EL ABASTECIMIENTO DE AGUA, PETROLEO, GAS, ELECTRICIDAD CONSTRUCCION DE SISTEMA DE ABAST. DE AGUA POTABLE REHABILITACION DE RED DE HIDRAULICA Y TOMAS DOMICILIARIAS EN CALLE PRIMERA ENTRE AVS. N Y Q EN LA COLONIA CENTRO DE H. CABORCA, SONORA.	\$ 255,000.00	\$ 251,980.34	\$ 251,980.34	\$ -	100%	100%	390	ML	140	HAB	RECURSOS PROPIOS	ADJUDICACION DIRECTA
6000 6100 613 61305 61305-02	INVERSION PUBLICA OBRA PUBLICA EN BIENES DE DOMINIO PUBLICO CONST. DE OBRAS PARA EL ABASTECIMIENTO DE AGUA, PETROLEO, GAS, ELECTRICIDAD CONSTRUCCION DE SISTEMA DE ABAST. DE AGUA POTABLE REHABILITACION DE RED DE HIDRAULICA Y TOMAS DOMICILIARIAS EN AVENIDA 13 DE JULIO ENTRE CALLES 5 Y 6 EN COLONIA EL ALTO, MUNICIPIO DE CABORCA, SONORA.	\$ 89,000.00	\$ -	\$ -	\$ -	\$ -	\$ -	120	ML	40	HAB	RECURSOS PROPIOS	ADJUDICACION DIRECTA
6000 6100 613 61305 61305-03	INVERSION PUBLICA OBRA PUBLICA EN BIENES DE DOMINIO PUBLICO CONST. DE OBRAS PARA EL ABASTECIMIENTO DE AGUA, PETROLEO, GAS, ELECTRICIDAD CONSTRUCCION DE SISTEMA DE ABAST. DE AGUA POTABLE AMPLIACION DE RED HIDRAULICA DESDE RAQUET CLUB HASTA FRACC. JUAN CHAIT Y AMPLACION DE RED HIDRAULICA EN CALLES Y AVENIDAS DEL MISMO EN EL MPIO EN CABORCA, SON.	\$ 1,050,000.00	\$ 1,048,884.89	\$ 1,048,884.89	\$ -	100%	100%	3000	ML	300	HAB	RECURSOS PROPIOS	ADJUDICACION DIRECTA
6000 6100 613 61305 61305-04	INVERSION PUBLICA OBRA PUBLICA EN BIENES DE DOMINIO PUBLICO CONST. DE OBRAS PARA EL ABASTECIMIENTO DE AGUA, PETROLEO, GAS, ELECTRICIDAD CONSTRUCCION DE SISTEMA DE ABAST. DE AGUA POTABLE AMPLIACION DE RED HIDRAULICA EN VARIAS CALLES Y AVENIDA EN LA COLONIA LA HUERTAS III, DE LA CIUDAD DE CABORCA SONORA	\$ -	\$ 1,095,895.20	\$ 1,095,895.20	\$ -	100%	100%	3244	ML	300	HAB	RECURSOS PROPIOS	ADJUDICACION DIRECTA
6000 6100 613 61305 61305-05	INVERSION PUBLICA OBRA PUBLICA EN BIENES DE DOMINIO PUBLICO CONST. DE OBRAS PARA EL ABASTECIMIENTO DE AGUA, PETROLEO, GAS, ELECTRICIDAD CONSTRUCCION DE SISTEMA DE ABAST. DE AGUA POTABLE AMPLIACION DE RED HIDRAULICA EN VARIAS CALLES Y AVENIDAS DE COMISARIA PLUTARCO ELIAS CALLES, MUNICIPIO DE CABORCA SONORA	\$ -	\$ 869,996.63	\$ 869,996.63	\$ -	100%	100%	2400	ML	0	HAB	RECURSOS PROPIOS	ADJUDICACION DIRECTA
6000 6100 613 61305 61305-6	INVERSION PUBLICA OBRA PUBLICA EN BIENES DE DOMINIO PUBLICO CONST. DE OBRAS PARA EL ABASTECIMIENTO DE AGUA, PETROLEO, GAS, ELECTRICIDAD CONSTRUCCION DE SISTEMA DE ABAST. DE AGUA POTABLE AMPLIACION DE RED HIDRAULICA DESDE CALLEJON SAN ALBERTO A CALZADA TOHONO OOTHAM, EN LA CIUDAD DE CABORCA, SONORA	\$ -	\$ 154,472.48	\$ 154,472.48	\$ -	100%	100%	506	ML	32	HAB	RECURSOS PROPIOS	ADJUDICACION DIRECTA
	Sub-Total	\$1,394,000.00	\$3,421,229.54	\$3,421,229.54	\$0.00								

PROGRAMAS Y PROYECTOS DE INVERSIÓN

MUNICIPIO O PARAMUNICIPAL: ORGANISMO OPERADOR MUNICIPAL DE AGUA POTABLE, ALCANTARILLADO Y SANEAMIENTO DE CABORCA DEL MUNICIPIO DE CABORCA SONORA

PROGRAMAS Y PROYECTOS DE INVERSIÓN

PERÍODO DEL 1 DE ENERO AL 30 DE JUNIO DE 2025

Clave y nombre de la partida: 6000 INVERSION PUBLICA

Dependencia: OOMAPAS CABORCA

No. Obra	Nombre y ubicación de la (s) obra (s)	IMPORTE				Avance		Metas Reales				Origen del Recurso	Modalidad de Ejecución
		Presupuesto/ analítico de proyecto	Presupuesto Modificado	Devengado	Por Devengar	% Físico	% Financ.	Físicas		Población Beneficiada			
								Cant.	U. Medida	Cant.	U. Medida		
6000	INVERSION PUBLICA												
6100	OBRA PUBLICA EN BIENES DE DOMINIO PUBLICO												
614	CONST. DE OBRAS PARA EL ABASTECIMIENTO DE AGUA, PETROLEO, GAS, ELECTRICIDAD												
61409	FORTALECIMIENTO A ORGANISMOS OPERADORES DE SISTEMAS DE AGUA POTABLE	\$520,000.00	\$519,967.54	\$519,967.54	\$0.00	100.0%	100.0%	390	ML	140	HAB	RECURSOS PROPIOS	ADJUDICACION DIRECTA
61409-01	REHABILITACION DE RED DE DRENAJE SANITARIO Y DESCARGAS DOMICILIARIAS, EN CALLE PRIMERA ENTRE AVS. N Y Q EN LA COLONIA CENTRO DE H. CABORCA SONORA.												
6000	INVERSION PUBLICA												
6100	OBRA PUBLICA EN BIENES DE DOMINIO PUBLICO												
614	CONST. DE OBRAS PARA EL ABASTECIMIENTO DE AGUA, PETROLEO, GAS, ELECTRICIDAD												
61409	FORTALECIMIENTO A ORGANISMOS OPERADORES DE SISTEMAS DE AGUA POTABLE	\$178,000.00	\$0.00	\$0.00	\$0.00	0.0%	0.0%	120	ML	40	HAB	RECURSOS PROPIOS	ADJUDICACION DIRECTA
61409-02	REHABILITACION DE ALCANTARILLADO Y DESCARGAS DOMICILIARIAS EN AVENIDA 13 DE JULIO ENTRE CALLES 5 Y 6 EN LA COLONIA EL ALTO., MUNICIPIO DE CABORCA												
6000	INVERSION PUBLICA												
6100	OBRA PUBLICA EN BIENES DE DOMINIO PUBLICO												
614	CONST. DE OBRAS PARA EL ABASTECIMIENTO DE AGUA, PETROLEO, GAS, ELECTRICIDAD												
61409	FORTALECIMIENTO A ORGANISMOS OPERADORES DE SISTEMAS DE AGUA POTABLE	\$205,000.00	\$0.00	\$0.00	\$0.00	0.0%	0.0%	100	ML	60	HAB	RECURSOS PROPIOS	ADJUDICACION DIRECTA
61409-03	REHABILITACION DE RED DE DRENAJE SANITARIO Y DESCARGAS DOMICILIARIAS EN CALLE 9 ENTRE AVENIDAS I Y J EN LA COLONIA CENTRO, MUNICIPIO DE H. CABORCA SONORA												
6000	INVERSION PUBLICA												
6100	OBRA PUBLICA EN BIENES DE DOMINIO PUBLICO												
614	CONST. DE OBRAS PARA EL ABASTECIMIENTO DE AGUA, PETROLEO, GAS, ELECTRICIDAD												
61409	FORTALECIMIENTO A ORGANISMOS OPERADORES DE SISTEMAS DE AGUA POTABLE	\$0.00	\$471,822.46	\$471,822.46	\$0.00	100.0%	100.0%	500	ML	32	HAB	RECURSOS PROPIOS	ADJUDICACION DIRECTA
61409-04	AMPLIACION DE RED DE DRENAJE SANITARIO Y CONSTRUCCION DE POZOS DE VISITA EN CALZADA TOHONO OOTHAM ENTRE CALLEJON MENDEÑA Y PROPIEDAD PRIVADA EN CABORCA SONORA												
58716	INVERSION PUBLICA												
74790.1	OBRA PUBLICA EN BIENES DE DOMINIO PUBLICO												
90864.2	CONST. DE OBRAS PARA EL ABASTECIMIENTO DE AGUA, PETROLEO, GAS, ELECTRICIDAD												
106938.3	FORTALECIMIENTO A ORGANISMOS OPERADORES DE SISTEMAS DE AGUA POTABLE	\$0.00	\$599,850.41	\$599,850.41	\$0.00	100.0%	100.0%	239	ML	99	HAB	RECURSOS PROPIOS	ADJUDICACION DIRECTA
61409-05	REHABILITACION DE RED DE DRENAJE SANITARIO Y DESCARGAS DOMICILIARIAS, EN AVENIDA K ENTRE CALLES 5 Y 7, DE LA COLONIA CENTRO DE H. CABORCA SONORA												
	Sub-Total	\$903,000.00	\$519,967.54	\$1,591,640.41	\$0.00								
	TOTALES:	\$2,297,000.00	\$3,941,197.08	\$5,012,869.95	\$0.00								



L.C.F. IVAN MENDOZA YESCAS
TESORERO MUNICIPAL

ING. MARIO ENRIQUE LOPEZ ESPINOZA
DIRECTOR GENERAL OOMAPAS

ING. FRANCISCO ARSENI RAMIREZ CORRALES
COORDINADOR DEL DEPARTAMENTO TECNICO

Justificaciones al Avance Físico Financiero de los Programas de Inversión

ORGANISMO PARAMUNICIPAL: OOMAPAS DEL MUNICIPIO DE: CABORCA, SONORA.
 TIPO DE INVERSIÓN: PARAMUNICIPAL
 DEPENDENCIA: ORGANISMO OPERADOR MUNICIPAL AGUA POTABLE A. Y S. DE CABORCA
 PERIODO: DEL 01 DE ENERO AL 30 DE JUNIO DEL 2025

No. Obra	Nombre y ubicación de la (s) obra (s)	UBICACIÓN	JUSTIFICACIÓN
6000 6100 613 61305 61305-01	INVERSION PUBLICA OBRA PUBLICA EN BIENES DE DOMINIO PUBLICO CONST. DE OBRAS PARA EL ABASTECIMIENTO DE AGUA, PETROLEO, GAS, ELECTRICIDAD Y TELECOMUNICACIONES CONSTRUCCION DE SISTEMA DE ABAST. DE AGUA POTABLE REHABILITACION DE RED DE HIDRAULICA Y TOMAS DOMICILIARIAS EN CALLE PRIMERA ENTRE AVS. N Y Q EN LA COLONIA CENTRO DE H. CABORCA, SONORA.	CALLE PRIMERA ENTRE AVS. N Y Q. COLONIA CENTRO	OBRAS CONTRATADA NO. OOMAPAS-CAB-02-2025 AVANCE FISICO FINANCIERO DE 100%; CON FECHA DE TERMINACION EL DIA 31 DE MARZO DE 2025. ESTA OBRA SE CONTRATO POR LA CANTIDAD DE \$ 251,980.34 MAS IVA POR \$ 40,316.85 DANDO UN TOTAL DE \$ 292,297.19
6000 6100 613 61305 61305-02	INVERSION PUBLICA OBRA PUBLICA EN BIENES DE DOMINIO PUBLICO CONST. DE OBRAS PARA EL ABASTECIMIENTO DE AGUA, PETROLEO, GAS, ELECTRICIDAD Y TELECOMUNICACIONES CONSTRUCCION DE SISTEMA DE ABAST. DE AGUA POTABLE REHABILITACION DE RED DE HIDRAULICA Y TOMAS DOMICILIARIAS EN AVENIDA 13 DE JULIO ENTRE CALLES 5 Y 6 EN COLONIA EL ALTO, MUNICIPIO DE CABORCA, SONORA.	AVENIDA 13 DE JULIO ENTRE CALLES 5 Y 6 EN LA COLONIA EL ALTO	OBRA PROGRAMADA PARA EJECUCION EN 3er. TRIMESTRE 2025
6000 6100 613 61305 61305-03	INVERSION PUBLICA OBRA PUBLICA EN BIENES DE DOMINIO PUBLICO CONST. DE OBRAS PARA EL ABASTECIMIENTO DE AGUA, PETROLEO, GAS, ELECTRICIDAD Y TELECOMUNICACIONES CONSTRUCCION DE SISTEMA DE ABAST. DE AGUA POTABLE AMPLIACION DE RED HIDRAULICA DESDE RAQUET CLUB HASTA FRACC. JUAN CHAIT Y AMPLACION DE RED HIDRAULICA EN CALLES Y AVENIDAS DEL MISMO EN EL MPIO EN CABORCA, SON.	RAQUET CLUB HASTA JUAN CHAIT	OBRAS CONTRATADA NO. OOMAPAS-CAB-03-2025 AVANCE FISICO FINANCIERO DE 100%; CON FECHA DE TERMINACION EL DIA 27 DE MARZO DE 2025. ESTA OBRA SE CONTRATO POR LA CANTIDAD DE \$ 1,048,884.89 MAS IVA POR \$ 83,910.79 DANDO UN TOTAL DE \$ 1,132,795.69
6000 6100 613 61305 61305-04	INVERSION PUBLICA OBRA PUBLICA EN BIENES DE DOMINIO PUBLICO CONST. DE OBRAS PARA EL ABASTECIMIENTO DE AGUA, PETROLEO, GAS, ELECTRICIDAD Y TELECOMUNICACIONES CONSTRUCCION DE SISTEMA DE ABAST. DE AGUA POTABLE AMPLIACION DE RED HIDRAULICA EN VARIAS CALLES Y AVENIDA EN LA COLONIA LA HUERTAINI, DE LA CIUDAD DE CABORCA SONORA	VARIAS CALLES Y AVENIDAS COLINA LA HUERTA III	OBRAS CONTRATADA NO. OOMAPAS-CAB-04-2025 AVANCE FISICO FINANCIERO DE 100%; CON FECHA DE TERMINACION EL DIA 28 DE ABRIL DE 2025. ESTA OBRA SE CONTRATO POR LA CANTIDAD DE \$ 1,095,895.20 MAS IVA POR \$ 87,671.62 DANDO UN TOTAL DE \$ 1,183,566.82
6000 6100 613 61305 61305-05	INVERSION PUBLICA OBRA PUBLICA EN BIENES DE DOMINIO PUBLICO CONST. DE OBRAS PARA EL ABASTECIMIENTO DE AGUA, PETROLEO, GAS, ELECTRICIDAD Y TELECOMUNICACIONES CONSTRUCCION DE SISTEMA DE ABAST. DE AGUA POTABLE AMPLIACION DE RED HIDRAULICA EN VARIAS CALLES Y AVENIDAS DE COMISARIA PLUTARCO ELIAS CALLES, MUNICIPIO DE CABORCA SONORA	VARIAS CALLES Y AVENIDAS DE COMISARIA PLUTARCO ELIAS CALLES, MUNICIPIO DE CABORCA	OBRAS CONTRATADA NO. OOMAPAS-CAB-05-2025 AVANCE FISICO FINANCIERO DE 100%; CON FECHA DE TERMINACION EL DIA 21 DE JUNIO DE 2025. ESTA OBRA SE CONTRATO POR LA CANTIDAD DE \$ 869,996.63 MAS IVA POR \$ 69,599.73 DANDO UN TOTAL DE \$ 939,596.36
6000 6100 613 61305 61305-6	INVERSION PUBLICA OBRA PUBLICA EN BIENES DE DOMINIO PUBLICO CONST. DE OBRAS PARA EL ABASTECIMIENTO DE AGUA, PETROLEO, GAS, ELECTRICIDAD Y TELECOMUNICACIONES CONSTRUCCION DE SISTEMA DE ABAST. DE AGUA POTABLE AMPLIACION DE RED HIDRAULICA DESDE CALLEJON SAN ALBERTO A CALZADA TOHONO OOTHAM, EN LA CIUDAD DE CABORCA, SONORA	CALLEJON SAN ALBERTO A CALZADA TOHONO OOTHAM	OBRAS CONTRATADA NO. OOMAPAS-CAB-07-2025 AVANCE FISICO FINANCIERO DE 100%; CON FECHA DE TERMINACION EL DIA 16 DE JUNIO DE 2025. ESTA OBRA SE CONTRATO POR LA CANTIDAD DE \$ 154,472.48 MAS IVA POR \$ 12,357.80 DANDO UN TOTAL DE \$ 166,830.27
6000 6100 614 61409 61409-01	INVERSION PUBLICA OBRA PUBLICA EN BIENES DE DOMINIO PUBLICO CONST. DE OBRAS PARA EL ABASTECIMIENTO DE AGUA, PETROLEO, GAS, ELECTRICIDAD Y TELECOMUNICACIONES FORTALECIMIENTO A ORGANISMOS OPERADORES DE SISTEMAS DE AGUA POTABLE. REHABILITACION DE RED DE DRENAJE SANITARIO Y DESCARGAS DOMICILIARIAS, EN CALLE PRIMERA ENTRE AVS. N Y Q EN LA COLONIA CENTRO DE H. CABORCA SONORA.	CALLE PRIMERA ENTRE AVS. N Y Q. COLONIA CENTRO	OBRAS CONTRATADA NO. OOMAPAS-CAB-01-2025 AVANCE FISICO FINANCIERO DE 100%; CON FECHA DE TERMINACION EL DIA 14 DE MARZO DE 2025. ESTA OBRA SE CONTRATO POR LA CANTIDAD DE \$ 481,451.42 MAS IVA POR \$ 38,516.11 DANDO UN TOTAL DE \$ 519,967.54
6000 6100 614 61409 61409-02	INVERSION PUBLICA OBRA PUBLICA EN BIENES DE DOMINIO PUBLICO CONST. DE OBRAS PARA EL ABASTECIMIENTO DE AGUA, PETROLEO, GAS, ELECTRICIDAD Y TELECOMUNICACIONES FORTALECIMIENTO A ORGANISMOS OPERADORES DE SISTEMAS DE AGUA POTABLE. REHABILITACION DE ALCANTARILLADO Y DESCARGAS DOMICILIARIAS EN AVENIDA 13 DE JULIO ENTRE CALLES 5 Y 6 EN LA COLONIA EL ALTO., MUNICIPIO DE CABORCA	AVENIDA 13 DE JULIO ENTRE CALLES 5 Y 6 EN LA COLONIA EL ALTO	OBRA PROGRAMADA PARA EJECUCION EN 3er. TRIMESTRE 2025
6000 6100 614 61409 61409-03	INVERSION PUBLICA OBRA PUBLICA EN BIENES DE DOMINIO PUBLICO CONST. DE OBRAS PARA EL ABASTECIMIENTO DE AGUA, PETROLEO, GAS, ELECTRICIDAD Y TELECOMUNICACIONES FORTALECIMIENTO A ORGANISMOS OPERADORES DE SISTEMAS DE AGUA POTABLE. REHABILITACION DE RED DE DRENAJE SANITARIO Y DESCARGAS DOMICILIARIAS EN CALLE 9 ENTRE AVENIDAS I Y J EN LA COLONIA CENTRO, MPIO DE H. CABORCA SONORA	CALLE 9 ENTRE I Y J	OBRA PROGRAMADA PARA EJECUCION EN 3er. TRIMESTRE 2025
6000	INVERSION PUBLICA		OBRAS CONTRATADA NO. OOMAPAS-CAB-08-

[Handwritten signatures and initials]

6100	OBRA PUBLICA EN BIENES DE DOMINIO PUBLICO		2025 AVANCE FISICO FINANCIERO DE 100%;
614	CONST. DE OBRAS PARA EL ABASTECIMIENTO DE AGUA, PETROLEO, GAS, ELECTRICIDAD Y TELECOMUNICACIONES	CALZADA TOHONO OOTHAM	CON FECHA DE TERMINACION EL DIA 16 DE
61409	FORTALECIMIENTO A ORGANISMOS OPERADORES DE SISTEMAS DE AGUA POTABLE.	ENTRE CALLEJON MEDEÑA Y	JUNIO DE 2025. ESTA OBRA SE
		PROPIEDAD PRIVADA	CONTRATO POR LA CANTIDAD DE \$ 440,649.25
61409-04	AMPLIACION DE RED DE DRENAJE SANITARIO Y CONSTRUCCION DE POZOS DE VISITA EN CALZADA TOHONO OOTHAM ENTRE CALLEJON MEDEÑA Y PROPIEDAD PRIVADA EN CABORCA SONORA		MAS IVA POR \$ 32,251.94 DANDO UN TOTAL DE \$ 475,901.18
58716	INVERSION PUBLICA		OBRAS CONTRATADA NO. COMIPAS CABORCA
74790.1	OBRA PUBLICA EN BIENES DE DOMINIO PUBLICO		2025 AVANCE FISICO FINANCIERO DE 100%;
90864.2	CONST. DE OBRAS PARA EL ABASTECIMIENTO DE AGUA, PETROLEO, GAS, ELECTRICIDAD Y TELECOMUNICACIONES	AVENIDA K ENTRE CALLE 5 Y 7	CON FECHA DE TERMINACION EL DIA 16 DE
106938.3	FORTALECIMIENTO A ORGANISMOS OPERADORES DE SISTEMAS DE AGUA POTABLE.		JUNIO DE 2025. ESTA OBRA SE
61409-05	REHABILITACION DE RED DE DRENAJE SANITARIO Y DESCARGAS DOMICILIARIAS, EN AVENIDA K ENTRE CALLES 5 Y 7, DE LA COLONIA CENTRO DE H. CABORCA SONORA		CONTRATO POR LA CANTIDAD DE \$ 517,112.42 MAS IVA POR \$ 82,737.99 DANDO UN TOTAL DE \$ 599,850.41

12

**ORGANISMO OPERADOR MUNICIPAL
DE AGUA POTABLE ALCANTARILLADO
Y SANEAMIENTO DE CABORCA**

OOMAPAS

Piensa en Grande
2024-2027

**INFORMACION COMPLEMENTARIA
Y ANEXOS**



A

12

A



ORGANISMO OPERADO MUNICIPAL DE AGUA POTABLE ALCANTARILLADO Y SANEAMIENTO DE CABORCA
MONTOS PAGADOS POR AYUDAS Y SUBSIDIOS
Informacion Trimestral
DEL 01 DE ABRIL AL 30 DE JUNIO 2025

OOMAPAS

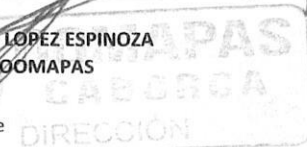
CONCEPTO	AYUDA A	SUBSIDIO	SECTOR (Economico o social)	BENEFICIARIO	CURP	RFC	MONTO PAGADO
44101	SINDICATO UNICO DE TRABAJADORES OOMAPAS CABORCA		X	SINDICATO UNICO DE TRABAJADORES CLASULA 78 APORTACIONES A SINDICATO P7/2025		SUT110729IMA	\$ 12,342.87
44101	SINDICATO UNICO DE TRABAJADORES OOMAPAS CABORCA		X	SINDICATO UNICO DE TRABAJADORES CLASULA 78 APORTACIONES A SINDICATO P8/2025		SUT110729IMA	\$ 10,274.07
44101	SINDICATO UNICO DE TRABAJADORES OOMAPAS CABORCA		X	SINDICATO UNICO DE TRABAJADORES CLASULA 58 BECAS ESCOLARES ABRIL		SUT110729IMA	\$ 34,810.00
44101	CANALES CORONADO GERARDO ABRAHAM		X	BOMBA SUMERGIBLE E INSTALACION EN APOYO TRIPARTITA A EJIDO SIEMPRE VIVA		CACG901216H19	\$ 74,665.34
44101	SINDICATO UNICO DE TRABAJADORES OOMAPAS CABORCA		X	SINDICATO UNICO DE TRABAJADORES CLASULA 78 APORTACIONES A SINDICATO P9/2025		SUT110729IMA	\$ 12,337.88
44101	SINDICATO UNICO DE TRABAJADORES OOMAPAS CABORCA		X	SINDICATO UNICO DE TRABAJADORES CLASULA 65 APOYO AL DEPORTE		SUT110729IMA	\$ 20,000.00
44101	SOLUCIONES HIDROAGRICOLAS DEL DESIERTO SA DE CV		X	APOYO TRIPARTITA A EJIDO JOSEFA ORTIZ DE DOMINGUEZ, (TUBOS)		SHD180103NN1	\$ 36,040.16
44101	REPOSICION DE GASTOS CAJA CHICA		X	APOYO ESCUELA EJIDAL PARA EVENTO NAVIDEÑO			\$ 1,500.00
44101	SINDICATO UNICO DE TRABAJADORES OOMAPAS CABORCA		X	SINDICATO UNICO DE TRABAJADORES CLASULA 78 APORTACIONES A SINDICATO P10/2025		SUT110729IMA	\$ 10,337.88
44101	SINDICATO UNICO DE TRABAJADORES OOMAPAS CABORCA		X	SINDICATO UNICO DE TRABAJADORES CLASULA 58 BECAS ESCOLARES MAYO		SUT110729IMA	\$ 34,810.00
44101	SINDICATO UNICO DE TRABAJADORES OOMAPAS CABORCA		X	SINDICATO UNICO DE TRABAJADORES CLASULA 78 APORTACIONES A SINDICATO P11/2025		SUT110729IMA	\$ 10,338.44
44101	SINDICATO UNICO DE TRABAJADORES OOMAPAS CABORCA		X	SINDICATO UNICO DE TRABAJADORES CLASULA 78 APORTACIONES A SINDICATO P12/2025		SUT110729IMA	\$ 12,338.44
44101	SINDICATO UNICO DE TRABAJADORES OOMAPAS CABORCA		X	SINDICATO UNICO DE TRABAJADORES CLASULA 58 BECAS ESCOLARES JUNIO		SUT110729IMA	\$ 34,810.00
				TOTAL			\$ 304,605.08



Declaramos bajo protesta de decir verdad que los estados financieros y sus notas son razonablemente correctos y son propiedad del emisor.

LCI IVAN MENDOZA YESCAS
TESORERA MUNICIPAL

MARIO ENRIQUE LOPEZ ESPINOZA
DIRECTOR OOMAPAS



Handwritten signatures and initials:
 12 A R