



INDICADORES DE RESULTADOS

Hoja 1 de 16

 ORGANISMO PARAMUNICIPAL: OOMAPAS CABORCA INDICADORES DE RESULTADOS DEL 01 DE ENERO AL 30 DE SEPTIEMBRE DEL 2025											
UNIDAD RESPONSABLE: OB 26 ORGANISMO OPERADOR MUNICIPAL DE AGUA POTABLE, ALCANTARILLADO Y SANEAMIENTO (OOMAPAS) PROGRAMA: CLAVE: AA NOMBRE: POLITICA Y PLEANACION DE LA ADMINISTRACION DEL AGUA SUB PROGRAMA: CLAVE 01 NOMBRE: Conducción y Coordinación General DEPENDENCIA: ORGANISMO OPERADO MUNICIPAL DE AGUA POTABLE, ALCANTARILLADO Y SANEAMIENTO (OOMAPAS) UNIDAD RESPONSABLE: DIRECCION GENERAL OBJETIVO: DEFINIR, COORDINAR Y LLEVAR ACABO ACCIONES EN MATERIA DE PROGRAMACION, PRESUPUESTACION, EVALUACION Y CONTROL DE LAS FINANZAS PUBLICAS A FIN DE CONTAR CON FINANCIAMIENTO PARA CADA UNO DE LOS PROGRAMAS ESTABLECIDOS POR EL ORGANISMO.											
CLAVE	META DESCRIPCION	UNIDAD DE MEDIDA	PONDE- RACION %	GASTO		META		PORCENTAJE			
				PRESUPUESTO	DEVENGADO	PROGRAMADA	REAL	E1	E2	E3	
1	Proveer de Recursos Humanos para el funcionamiento administrativo y operacional del organismo y su prestación de Servicio de Agua Potable, Alcantarillado y Saneamiento.	Mensual	50.63%	\$ 63,052,950.00	\$ 44,417,936.00	12	9	75%	70%	94%	
2	Aplicación de Servicios para funcionamiento administrativo y de operación	Mensual	4.90%	\$ 6,104,908.09	\$ 4,748,556.41	12	9	75%	78%	104%	
3	Aplicación de materiales para el funcionamiento administrativo	Mensual	0.36%	\$ 452,325.63	\$ 422,803.36	12	9	75%	93%	125%	
TOTAL DEL GASTO DE LA UNIDAD RESPONSABLE				\$ 69,610,183.72	\$ 49,589,295.77						





INDICADORES DE RESULTADOS

 ORGANISMO PARAMUNICIPAL: OOMAPAS CABORCA INDICADORES DE RESULTADOS DEL 01 DE ENERO AL 30 DE SEPTIEMBRE DEL 2025											
UNIDAD RESPONSABLE: OB 26 ORGANISMO OPERADOR MUNICIPAL DE AGUA POTABLE, ALCANTARILLADO Y SANEAMIENTO (OOMAPAS) PROGRAMA: CLAVE: AA NOMBRE: POLITICA Y PLEANEACION DE LA ADMINISTRACION DEL AGUA SUB PROGRAMA: CLAVE 05 NOMBRE: SERVICIOS INFORMATICOS DEPENDENCIA: ORGANISMO OPERADO MUNICIPAL DE AGUA POTABLE, ALCANTARILLADO Y SANEAMIENTO (OOMAPAS) UNIDAD RESPONSABLE: DIRECCION GENERAL OBJETIVO: COORDINAR Y EVALUAR LA ADQUISICIONES DE MOBILIARIO Y EQUIPO, SISTEMAS DE COMPUTOS											
EVALUACIÓN DE METAS											
CLAVE	DESCRIPCION	UNIDAD DE MEDIDA	PONDERACION %	GASTO		META		PORCENTAJE			
				PRESUPUESTO	DEVENGADO	PROGRAMADA	ACUMULADO REAL	E1	E2	E3	
1	Adquisicion de Equipo de Computo	Unidad	0.14%	\$ 173,182.42	\$ 173,182.42	5	13	260%	100%	38%	
TOTAL DEL GASTO DE LA UNIDAD RESPONSABLE				\$ 173,182.42	\$ 173,182.42						





INDICADORES DE RESULTADOS

 ORGANISMO PARAMUNICIPAL: OOMAPAS CABORCA INDICADORES DE RESULTADOS DEL 01 DE ENERO AL 30 DE SEPTIEMBRE DEL 2025											
UNIDAD RESPONSABLE: OB 26 ORGANISMO OPERADOR MUNICIPAL DE AGUA POTABLE, ALCANTARILLADO Y SANEAMIENTO (OOMAPAS) PROGRAMA: CLAVE: AB NOMBRE: APOYO A LA OPERACIÓN DEL SISTEMA MUNICIPAL HIDRAULICO SUB PROGRAMA: CLAVE 01 NOMBRE: ADMINISTRACION DE RECURSOS MATERIALES Y FINANCIEROS DEPENDENCIA: ORGANISMO OPERADO MUNICIPAL DE AGUA POTABLE, ALCANTARILLADO Y SANEAMIENTO (OOMAPAS) UNIDAD RESPONSABLE: DIRECCION GENERAL OBJETIVO: COORDINACION Y ADMINISTRACION DE ADQUISICIONES DE RECURSOS MATERIALES											
EVALUACIÓN DE METAS											
CLAVE	DESCRIPCION	UNIDAD DE MEDIDA	PONDE- RACION %	GASTO		META		PORCENTAJE			
				PRESUPUESTO	DEVENGADO	PROGRAMADA	REAL	E1	E2	E3	
1	Adquisición de vehiculo	Unidad	0.97%	\$ 1,206,156.60	\$ 907,173.53	4	3	75%	75%	100%	
2	Equipo de Aire acondicionado	Unidad	0.03%	\$ 40,000.00	\$ 21,105.92	4	2	50%	53%	106%	
3	Adquisición de vestuarios y uniformes	Evento	0.75%	\$ 935,568.13	\$ 454,204.46	2	2	100%	49%	49%	
4	Adquisición de prendas de protección y seguridad	Evento	0.10%	\$ 120,000.00	\$ 63,224.10	2	1	50%	53%	105%	
5	Adquisición de Camion Pipa	Unidad	0.79%	\$ 987,434.46	\$ 987,434.46	1	1	100%	100%	100%	
TOTAL DEL GASTO DE LA UNIDAD RESPONSABLE				\$ 3,289,159.19	\$ 2,433,142.47						




INDICADORES DE RESULTADOS


 ORGANISMO PARAMUNICIPAL: OOMAPAS CABORCA INDICADORES DE RESULTADOS DEL 01 DE ENERO AL 30 DE SEPTIEMBRE DEL 2025											
UNIDAD RESPONSABLE: OB 26 ORGANISMO OPERADOR MUNICIPAL DE AGUA POTABLE, ALCANTARILLADO Y SANEAMIENTO (OOMAPAS) PROGRAMA: CLAVE: AC NOMBRE: FOMENTO Y REGULACION DE LA PRESTACION DE LOS SERVICIOS DE AGUA POTABLE Y ALCANTARILLADO SUB PROGRAMA: CLAVE 01 NOMBRE: FOMENTO Y REGULACION DEPENDENCIA: ORGANISMO OPERADO MUNICIPAL DE AGUA POTABLE, ALCANTARILLADO Y SANEAMIENTO (OOMAPAS) UNIDAD RESPONSABLE: DIRECCION GENERAL OBJETIVO: COORDINACION DE LA CAPACITACION DEL PERSONAL											
EVALUACIÓN DE METAS											
CLAVE	DESCRIPCION	UNIDAD DE MEDIDA	PONDERACION %	GASTO		META		PORCENTAJE			
				PRESUPUESTO	DEVENGADO	PROGRAMADA	ACUMULADO REAL	E1	E2	E3	
1	Difusión por radio y otros medios del uso del agua e informacion oficial de programas y actividades	Mensual	0.12%	\$ 150,000.00	\$ 95,328.00	12	9	75%	64%	85%	
2	Cloracion de fuentes de abastecimiento de agua	Evento	0.32%	\$ 400,000.00	\$ 191,815.04	12	9	75%	48%	64%	
3	Estudios	Evento	0.12%	\$ 154,901.00	\$ 154,901.00	12	9	75%	100%	133%	
4	Pilas de Almacenamiento de agua	Mantenimiento	0.21%	\$ 263,295.68	\$ 263,295.68	12	9	75%	100%	133%	
5	Renta de pozo para suministro de agua	Mensual	1.69%	\$ 2,108,603.88	\$ 2,108,145.25	12	9	75%	100%	133%	
6	Adquisición de sonda para medición de niveles en pozos de agua potable	Unidad	0.00%	\$ -	\$ -	1	0	0%	0%	0%	
7	Adquisición de impresora a color para ploteo de planos de ingeniería y equipo de computo	Unidad	0.00%	\$ -	\$ -	1	0	0%	0%	0%	
TOTAL DEL GASTO DE LA UNIDAD RESPONSABLE				\$ 3,076,800.56	\$ 2,813,484.97						

TOTAL DEL GASTO DE LA UNIDAD RESPONSABLE

61.15% \$ 76,149,325.89 \$ 55,009,105.63




INDICADORES DE RESULTADOS


 <p>ORGANISMO PARAMUNICIPAL: OOMAPAS CABORCA INDICADORES DE RESULTADOS DEL 01 DE ENERO AL 30 DE SEPTIEMBRE DEL 2025</p> <p>UNIDAD RESPONSABLE: OB 26 ORGANISMO OPERADOR MUNICIPAL DE AGUA POTABLE, ALCANTARILLADO Y SANEAMIENTO (OOMAPAS) PROGRAMA: CLAVE: AB NOMBRE: APOYO A LA OPERACIÓN DEL SISTEMA MUNICIPAL HIDRAULICO SUB PROGRAMA: CLAVE 02 NOMBRE: ADMINISTRACION DEL SUMINISTRO DE AGUA POTABLE DEPENDENCIA: ORGANISMO OPERADOR MUNICIPAL DEL AGUA POTABLE, ALCANTARILLADO Y SANEAMIENTO UNIDAD RESPONSABLE: COORDINACION DEL DEPARTAMENTO TECNICO OBJETIVO: COORDINAR Y LLEVAR A CABO ACCIONES DE AMPLIACION Y MANTENIMIENTO DE INFRAESTRUCTURA HIDRAULICA</p>											
CLAVE	DESCRIPCION	UNIDAD DE MEDIDA	PONDERACION %	GASTO		META		PORCENTAJE			
				PRESUPUESTO	DEVENGADO	PROGRAMADA	REAL	E1	E2	E3	
1	Mantenimiento de pozo #4	Mantenimiento	0.00%	\$ -	\$ -	1	0	0%	0%	0%	
2	Mantenimiento de pozo #5	Mantenimiento	0.28%	\$ 350,000.00	\$ 285,688.97	1	1	100%	82%	82%	
3	Mantenimiento de pozo #6	Mantenimiento	0.00%	\$ -	\$ -	1	0	0%	0%	0%	
4	Mantenimiento de pozo #7	Mantenimiento	0.08%	\$ 100,000.00	\$ 2,219.14	1	1	100%	2%	2%	
5	Mantenimiento de pozo #8	Mantenimiento	0.32%	\$ 395,000.00	\$ 381,000.00	1	1	100%	96%	96%	
6	Mantenimiento de pozo La Argentina #1	Mantenimiento	0.00%	\$ -	\$ -	1	0	0%	0%	0%	
7	Mantenimiento de pozo La Argentina #2	Mantenimiento	0.00%	\$ -	\$ -	1	0	0%	0%	0%	
8	Mantenimiento de pozo Salomon Quihis	Mantenimiento	0.02%	\$ 20,000.00	\$ -	1	0	0%	0%	0%	
9	Mantenimiento de pozo el Huanimaro	Mantenimiento	0.19%	\$ 240,000.00	\$ 240,000.00	1	1	100%	100%	0%	
10	Mantenimiento de pozo el Huanimaro 2	Mantenimiento	0.69%	\$ 857,000.00	\$ 856,100.00	1	1	100%	100%	0%	
11	Rebombeo colonia Contreras	Mantenimiento	0.04%	\$ 50,000.00	\$ 25,625.58	1	1	100%	51%	51%	
12	Rebombeo calle 20 y Arroyo	Mantenimiento	0.04%	\$ 45,000.00	\$ 40,380.00	1	1	100%	90%	90%	
13	Rebombeo colonia Santa Cecilia	Mantenimiento	0.00%	\$ -	\$ -	1	0	0%	0%	0%	
14	Rebombeo colonia Santa Cecilia #2	Mantenimiento	0.03%	\$ 35,000.00	\$ 32,000.00	1	1	100%	91%	0%	
15	Rebombeo colonia Pagasa	Mantenimiento	0.00%	\$ -	\$ -	1	0	0%	0%	0%	
16	Rebombeo 6ta y Durango	Mantenimiento	0.06%	\$ 79,000.00	\$ 78,050.00	1	1	100%	99%	99%	
TOTAL DEL GASTO DE LA UNIDAD RESPONSABLE				\$ 2,171,000.00	\$ 1,941,063.69						




INDICADORES DE RESULTADOS

Hoja 6 de 16

CLAVE	DESCRIPCION	UNIDAD DE MEDIDA	PONDE- RACION %	GASTO		META		PORCENTAJE			
				PRESUPUESTO	DEVENGADO	PROGRAMADA	ACUMULADO	REAL	E1	E2	E3
1	Impuestos y Derechos	Trimestral	0.32%	\$ 8,592,005.00	\$ 8,592,005.00	4	3	75%	100%	133%	
TOTAL DEL GASTO DE LA UNIDAD RESPONSABLE				\$ 8,592,005.00	\$ 8,592,005.00						




ORGANISMO PARAMUNICIPAL: OOMAPAS CABORCA
 INDICADORES DE RESULTADOS
 DEL 01 DE ENERO AL 30 DE SEPTIEMBRE DEL 2025

UNIDAD RESPONSABLE: OB 26 ORGANISMO OPERADOR MUNICIPAL DE AGUA POTABLE, ALCANTARILLADO Y SANEAMIENTO (OOMAPAS)
 PROGRAMA: CLAVE: AC
 NOMBRE: FOMENTO Y REGULACION DE LA PRESTACION DE LOS SERVICIOS DE AGUA POTABLE Y ALCANTARILLADO
 SUB PROGRAMA: CLAVE 06
 NOMBRE: ESTUDIO Y PROYECTO
 DEPENDENCIA: ORGANISMO OPERADOR MUNICIPAL DEL AGUA POTABLE, ALCANTARILLADO Y SANEAMIENTO
 UNIDAD RESPONSABLE: COORDINACION DEL DEPARTAMENTO TECNICO
 OBJETIVO: REALIZAR ACCIONES ENCAMINADAS AL CUIDADO DE LA REGULACION Y PREVENCIÓN DE LA CONTAMINACION DEL AGUA

EVALUACIÓN DE METAS

INDICADORES DE RESULTADOS




ORGANISMO PARAMUNICIPAL: OOMAPAS CABORCA
 INDICADORES DE RESULTADOS
 DEL 01 DE ENERO AL 30 DE SEPTIEMBRE DEL 2025

UNIDAD RESPONSABLE: OB 26 ORGANISMO OPERADOR MUNICIPAL DE AGUA POTABLE, ALCANTARILLADO Y SANEAMIENTO (OOMAPAS)
 PROGRAMA: CLAVE: AB
 NOMBRE: APOYO A LA OPERACIÓN DEL SISTEMA MUNICIPAL HIDRAULICO
 SUB PROGRAMA: CLAVE 01, 03
 NOMBRE: ADMINISTRACION DE RECURSOS MATERIALES Y FINANCIEROS, CAPTACION Y SUMINISTRO DE AGUA PARA USOS MULTIPLES
 DEPENDENCIA: ORGANISMO OPERADOR MUNICIPAL DEL AGUA POTABLE, ALCANTARILLADO Y SANEAMIENTO
 UNIDAD RESPONSABLE: COORDINACION DEL DEPARTAMENTO TECNICO
 OBJETIVO: REALIZAR ACCIONES ENCAMINADAS AL CUIDADO DE LA REGULACION Y PREVENION DE LA CONTAMINACION DEL AGUA

EVALUACIÓN DE METAS

CLAVE	DESCRIPCION	UNIDAD DE MEDIDA	PONDERACION %	GASTO		META		PORCENTAJE		
				PRESUPUESTO	DEVENGADO	PROGRAMADA	REAL	E1	E2	E3
1	Suministro mensual de Energía Eléctrica	Consumo	11.88%	\$ 14,791,770.60	\$ 9,962,795.90	12	9	75%	67%	90%
TOTAL DEL GASTO DE LA UNIDAD RESPONSABLE				\$ 14,791,770.60	\$ 9,962,795.90					

INDICADORES DE RESULTADOS



ORGANISMO PARAMUNICIPAL: OOMAPAS CABORCA
 INDICADORES DE RESULTADOS
 DEL 01 DE ENERO AL 30 DE SEPTIEMBRE DEL 2025

UNIDAD RESPONSABLE: OB 26 ORGANISMO OPERADOR MUNICIPAL DE AGUA POTABLE, ALCANTARILLADO Y SANEAMIENTO (OOMAPAS)

PROGRAMA: CLAVE: AB

NOMBRE: APOYO A LA OPERACIÓN DEL SISTEMA MUNICIPAL HIDRAULICO

SUB PROGRAMA: CLAVE 01

NOMBRE: ADMINISTRACION DE RECURSOS MATERIALES Y FINANCIEROS

DEPENDENCIA: ORGANISMO OPERADOR MUNICIPAL DEL AGUA POTABLE, ALCANTARILLADO Y SANEAMIENTO

UNIDAD RESPONSABLE: COORDINACION DEL DEPARTAMENTO TECNICO

OBJETIVO: COORDINAR ADQUISICION DE IMPLEMENTOS PARA APOYO EN OPERACIÓN

EVALUACIÓN DE METAS

CLAVE	DESCRIPCION	UNIDAD DE MEDIDA	PONDE- RACION %	GASTO		META		PORCENTAJE		
				PRESUPUESTO	DEVENGADO	ACUMULADO	REAL	E1	E2	E3
TOTAL DEL GASTO DE LA UNIDAD RESPONSABLE										


INDICADORES DE RESULTADOS

Hoja 9 de 16

<p>ORGANISMO PARAMUNICIPAL: OOMAPAS CABORCA INDICADORES DE RESULTADOS DEL 01 DE ENERO AL 30 DE SEPTIEMBRE DEL 2025</p>											
<p>UNIDAD RESPONSABLE: OB 26 ORGANISMO OPERADOR MUNICIPAL DE AGUA POTABLE, ALCANTARILLADO Y SANEAMIENTO (OOMAPAS) COORD. DEPARTAMENTO TECNICO PROGRAMA: CLAVE: AC NOMBRE: FOMENTO Y REGULACION DE LA PRESTACION DE LOS SERVICIOS DE AGUA POTABLE Y ALCANTARILLADO SUB PROGRAMA: CLAVE 02 NOMBRE: PRESTACION DEL SERVICIO DE AGUA POTABLE DEPENDENCIA: ORGANISMO OPERADOR MUNICIPAL DEL AGUA POTABLE, ALCANTARILLADO Y SANEAMIENTO UNIDAD RESPONSABLE: COORDINACION DEL DEPARTAMENTO TECNICO OBJETIVO: COORDINAR ACCIONES ENCAMINADAS A LA EJECUCION DE OBRA PUBLICA DE AGUA POTABLE</p>											
<p>EVALUACIÓN DE METAS</p>											
CLAVE	DESCRIPCION	UNIDAD DE MEDIDA	PONDERACION %	GASTO		META		PORCENTAJE			
				PRESUPUESTO	DEVENGADO	PROGRAMADA	REAL	E1	E2	E3	
1	REHABILITACIÓN DE RED HIDRÁULICA Y TOMAS DOMICILIARIAS EN CALLE 1ERA ENTRE AVENIDAS N Y Q, EN COLONIA CENTRO, MUNICIPIO DE CABORCA SONORA.	ML	0.20%	\$ 251,980.34	\$ 251,980.34	390	390	100%	100%	100%	
2	REHABILITACIÓN DE RED HIDRÁULICA Y TOMAS DOMICILIARIAS EN AVENIDA 13 DE JULIO ENTRE CALLES 5 Y 6 EN COLONIA EL ALTO, MUNICIPIO DE CABORCA SONORA.	ML	0.00%	\$ -	\$ -	0	0	0%	0%	0%	
3	AMPLIACION DE RED HIDRAULICA DESDE RAQUET CLUB HASTA FRACC. JUAN CHAIT Y AMPLIACION DE RED HIDRAULICA EN CALLES Y AVENIDAS DEL MISMO , EN EL MPIO. DE H. CABORCA, SON.	ML	0.84%	\$ 1,048,884.89	\$ 1,048,884.87	3000	3000	100%	100%	100%	
4	AMPLIACION DE RED HIDRAULICA EN VARIAS CALLES Y AVENIDA EN LA COLONIA LA HUERTAILII, DE LA CIUDAD DE CABORCA SONORA	ML	0.88%	\$ 1,095,895.20	\$ 1,095,895.20	3244	3244	100%	100%	0%	
5	AMPLIACION DE RED HIDRAULICA EN VARIAS CALLES Y AVENIDAS DE COMISARIA PLUTARCO ELIAS CALLES, MUNICIPIO DE CABORCA SONORA	ML	0.70%	\$ 869,996.63	\$ 869,996.63	2400	2400	100%	100%	100%	
6	AMPLIACION DE RED HIDRAULICA DESDE CALLEION SAN ALBERTO A CALZADA TOHONO OOTHAM, EN LA CIUDAD DE CABORCA, SONORA	ML	0.12%	\$ 154,472.48	\$ 154,472.48	506	506	100%	100%	100%	
TOTAL DEL GASTO DE LA UNIDAD RESPONSABLE				\$ 3,421,229.54	\$ 3,421,229.52						

INDICADORES DE RESULTADOS

Hoja 10 de 16



ORGANISMO PARAMUNICIPAL: OOMAPAS CABORCA
INDICADORES DE RESULTADOS
DEL 01 DE ENERO AL 30 DE SEPTIEMBRE DEL 2025

UNIDAD RESPONSABLE: OB 26 ORGANISMO OPERADOR MUNICIPAL DE AGUA POTABLE, ALCANTARILLADO Y SANEAMIENTO (OOMAPAS) COORD. DEPARTAMENTO TECNICO

PROGRAMA: CLAVE: AC

NOMBRE: FOMENTO Y REGULACION DE LA PRESTACION DE LOS SERVICIOS DE AGUA POTABLE Y ALCANTARILLADO

SUB PROGRAMA: CLAVE 03

NOMBRE: PRESTACION DEL SERVICIO DE ALCANTARILLADO

DEPENDENCIA: ORGANISMO OPERADOR MUNICIPAL DEL AGUA POTABLE, ALCANTARILLADO Y SANEAMIENTO

UNIDAD RESPONSABLE: COORDINACION DEL DEPARTAMENTO TECNICO

OBJETIVO: COORDINAR ACCIONES ENCAMINADAS A LA EJECUCION DE OBRA PUBLICA DE ALCANTARILLADO

EVALUACIÓN DE METAS


CLAVE	DESCRIPCION	UNIDAD DE MEDIDA	PONDERACION %	GASTO		META		PORCENTAJE		
				PRESUPUESTO	DEVENGADO	ACUMULADO		E1	E2	E3
						PROGRAMADA	REAL			
1	REHABILITACIÓN DE ALCANTARILLADO Y DESCARGAS DOMICILIARIAS EN CALLE 1ERA ENTRE AVENIDAS N Y Q, EN COLONIA CENTRO, MUNICIPIO DE CABORCA SONORA.	ML	0.42%	\$ 519,967.54	\$ 519,967.54	390	390	100%	100%	100%
2	REHABILITACIÓN DE ALCANTARILLADO Y DESCARGAS DOMICILIARIAS EN AVENIDA 13 DE JULIO ENTRE CALLES 5 Y 6 EN COLONIA EL ALTO, MUNICIPIO DE CABORCA SONORA	ML	0.00%	\$ 0.00	-	0	0	0%	0%	0%
3	REHABILITACION DE RED DE DRENAJE SANITARIO Y DESCARGAS DOMICILIARIAS, EN CALLE 9 ENTRE AVENIDAS I Y J EN LA COLONIA CENTRO, MPIO. DE H. CABORCA, SON.	ML	0.00%	\$ 0.00	-	0	0	0%	0%	0%
4	AMPLIACION DE RED DE DRENAJE SANITARIO Y CONSTRUCCION DE POZOS DE VISITA EN CALZADA TOHONO OOTHAM ENTRE CALLEION MENDEÑA Y PROPIEDAD PRIVADA EN CABORCA SONORA	ML	0.38%	\$ 471,822.46	\$ 471,822.46	500	500	100%	100%	100%
5	REHABILITACION DE RED DE DRENAJE SANITARIO Y DESCARGAS DOMICILIARIAS, EN AVENIDA K ENTRE CALLES 5 Y 7, DE LA COLONIA CENTRO DE H. CABORCA SONORA	ML	0.48%	\$ 599,850.41	\$ 599,850.41	239	239	100%	100%	200%
TOTAL DEL GASTO DE LA UNIDAD RESPONSABLE				\$ 1,591,640.41	\$ 1,591,640.41					

TOTAL DEL GASTO DE LA UNIDAD RESPONSABLE

18% \$ 30,567,645.55 \$ 25,508,734.52

INDICADORES DE RESULTADOS

Hoja 11 de 16



ORGANISMO PARAMUNICIPAL: OOMAPAS CABORCA
INDICADORES DE RESULTADOS
DEL 01 DE ENERO AL 30 DE SEPTIEMBRE DEL 2025

UNIDAD RESPONSABLE: OB 26 ORGANISMO OPERADOR MUNICIPAL DE AGUA POTABLE, ALCANTARILLADO Y SANEAMIENTO (OOMAPAS) COORD. DEPARTAMENTO TECNICO

PROGRAMA: CLAVE: AB

NOMBRE: APOYO A LA OPERACIÓN DEL SISTEMA MUNICIPAL HIDRAULICO

SUB PROGRAMA: CLAVE 01

NOMBRE: ADMINISTRACION DE RECURSOS MATERIALES Y FINANCIEROS

DEPENDENCIA: ORGANISMO OPERADOR MUNICIPAL DEL AGUA POTABLE, ALCANTARILLADO Y SANEAMIENTO

UNIDAD RESPONSABLE: COORDINACION DE OPERACIÓN


OBJETIVO: COORDINAR ACCIONES ENCAMINADAS A LA CONSERVACION DE EQUIPO DE TRANSPORTE Y MAQUINARIA

EVALUACIÓN DE METAS

CLAVE	DESCRIPCION	UNIDAD DE MEDIDA	PONDERACION %	GASTO			META		PORCENTAJE		
				PRESUPUESTO	DEVENGADO	ACUMULADO PROGRAMADA	REAL	E1	E2	E3	
1	Mantenimiento y reparacion equipo de transporte	Mantenimiento	1.10%	\$ 1,368,707.27	\$ 1,144,934.47	12	9	75%	84%	112%	
2	Mantenimiento y reparacion de maquinaria y equipo	Mantenimiento	1.47%	\$ 1,835,324.60	\$ 1,684,212.02	12	9	75%	92%	122%	
3	Suministro de Combustible a equipos de transporte y maquinaria	Evento	3.44%	\$ 4,288,749.51	\$ 3,365,495.65	12	9	75%	78%	105%	
TOTAL DEL GASTO DE LA UNIDAD RESPONSABLE				\$ 7,492,781.38	\$ 6,194,642.14						

INDICADORES DE RESULTADOS

Hoja 12 de 16



ORGANISMO PARAMUNICIPAL: OOMAPAS CABORCA
INDICADORES DE RESULTADOS
DEL 01 DE ENERO AL 30 DE SEPTIEMBRE DEL 2025

UNIDAD RESPONSABLE: OB 26 ORGANISMO OPERADOR MUNICIPAL DE AGUA POTABLE, ALCANTARILLADO Y SANEAMIENTO (OOMAPAS) COORD. DEPARTAMENTO TECNICO
PROGRAMA: CLAVE: AC
NOMBRE: FOMENTO Y REGULACION DE LA PRESTACION DE LOS SERVICIOS DE AGUA POTABLE Y ALCANTARILLADO
SUB PROGRAMA: CLAVE 02
NOMBRE: PRESTACION DEL SERVICIO DE AGUA POTABLE
DEPENDENCIA: ORGANISMO OPERADOR MUNICIPAL DEL AGUA POTABLE, ALCANTARILLADO Y SANEAMIENTO
UNIDAD RESPONSABLE: COORDINACION DE OPERACION
OBJETIVO: COORDINAR ACCIONES PARA ASEGURAR EL CORRECTO SUMINISTRO DE AGUA POTABLE

EVALUACIÓN DE METAS

CLAVE	DESCRIPCION	UNIDAD DE MEDIDA	PONDERACION %	GASTO		META		PORCENTAJE		
				PRESUPUESTO	DEVENGADO	ACUMULADO		E1	E2	E3
						PROGRAMADA	REAL			
1	Mantenimiento de red Hidraulica	Evento	1.56%	\$ 1,946,135.86	\$ 1,446,171.97	12	9	75%	74%	99%
2	Rehabilitacion de Red de Agua Potable	Evento	0.46%	\$ 574,835.76	\$ 410,629.35	12	9	75%	71%	95%
3	Ampliacion de Red de Agua	Evento	0.05%	\$ 61,359.54	\$ 22,284.70	12	9	75%	36%	48%
4	Instalacion Medidores de flujo de agua	Pieza	0.74%	\$ 920,069.29	\$ 564,624.42	2000	1302	65%	61%	94%
TOTAL DEL GASTO DE LA UNIDAD RESPONSABLE				\$3,502,400.45	\$2,443,710.44					

INDICADORES DE RESULTADOS

Hoja 13 de 16

ORGANISMO PARAMUNICIPAL: OOMAPAS CABORCA INDICADORES DE RESULTADOS DEL 01 DE ENERO AL 30 DE SEPTIEMBRE DEL 2025										
UNIDAD RESPONSABLE: OB 26 ORGANISMO OPERADOR MUNICIPAL DE AGUA POTABLE, ALCANTARILLADO Y SANEAMIENTO (OOMAPAS) COORD. DEPARTAMENTO TECNICO PROGRAMA: CLAVE: AC NOMBRE: FOMENTO Y REGULACION DE LA PRESTACION DE LOS SERVICIOS DE AGUA POTABLE Y ALCANTARILLADO SUB PROGRAMA: CLAVE 03 NOMBRE: PRESTACION DEL SERVICIO DE ALCANTARILLADO DEPENDENCIA: ORGANISMO OPERADOR MUNICIPAL DEL AGUA POTABLE, ALCANTARILLADO Y SANEAMIENTO UNIDAD RESPONSABLE: COORDINACION DE OPERACION OBJETIVO: COORDINAR ACCIONES PARA ASEGURAR EL CORRECTO FUNCIONAMIENTO DEL ALCANTARILLADO										
EVALUACIÓN DE METAS										
CLAVE	DESCRIPCION	UNIDAD DE MEDIDA	PONDERACION %	GASTO		META		PORCENTAJE		
				PRESUPUESTO	DEVENGADO	PROGRAMADA	REAL	E1	E2	E3
1	Sondear y desazolver la red de drenaje / Mantenimiento de Red de Drenaje	Evento	0.31%	\$386,293.00	\$ 237,490.90	12	9	75%	61%	82%
2	Mantener y reparar la red de drenaje / Rehabilitacion de Red de Drenaje	Evento	0.17%	\$205,503.10	\$ 106,713.38	12	9	75%	52%	69%
3	Suministrar e instalar conexiones a la red de drenaje/ Ampliacion de Red de Drenaje	Evento	0.05%	\$68,075.66	\$ 25,417.27	12	9	75%	37%	50%
4	Instalacion de red de drenaje	Evento	0.14%	\$177,837.37	\$ 177,177.70	12	9	75%	100%	133%
TOTAL DEL GASTO DE LA UNIDAD RESPONSABLE				\$837,709.13	\$ 546,799.25					

TOTAL DEL GASTO DE LA UNIDAD RESPONSABLE

9.50% \$ 11,832,890.96 \$ 9,185,151.83


INDICADORES DE RESULTADOS

Hoja 14 de 16

ORGANISMO PARAMUNICIPAL: OOMAPAS CABORCA INDICADORES DE RESULTADOS DEL 01 DE ENERO AL 30 DE SEPTIEMBRE DEL 2025											
UNIDAD RESPONSABLE: 08 26 ORGANISMO OPERADOR MUNICIPAL DE AGUA POTABLE, ALCANTARILLADO Y SANEAMIENTO (OOMAPAS) COORD. DEPARTAMENTO TECNICO PROGRAMA: CLAVE: AA NOMBRE: POLITICA Y PLANEACION DE LA ADMINISTRACION DEL AGUA SUB PROGRAMA: CLAVE 03 NOMBRE: CONTROL Y EVALUACION DEPENDENCIA: ORGANISMO OPERADOR MUNICIPAL DEL AGUA POTABLE, ALCANTARILLADO Y SANEAMIENTO UNIDAD RESPONSABLE: COORDINACION DE CONTRALORIA INTERNA OBJETIVO: COORDINAR ACCIONES DE CONTROL Y EVALUACION											
CLAVE	META DESCRIPCION	UNIDAD DE MEDIDA	PONDERACION %	GASTO		META		PORCENTAJE			
				PRESUPUESTO	DEVENGADO	PROGRAMADA	REAL	E1	E2	E3	
1	Inventario general del almacen	Revision	0.02%	\$ 23,684.29	\$ 20,402.43	4	0	0%	86%	0%	
2	Muestreo del inventario del almacen (articulos elegidos por contraloria)	Revision	0.02%	\$ 23,684.29	\$ 20,402.43	12	9	75%	86%	115%	
3	Revision de saldos almacen-contabilidad	Revision	0.02%	\$ 23,684.29	\$ 20,402.43	12	9	75%	86%	115%	
4	Arqueo a cajas recaudadoras	Revision	0.02%	\$ 23,684.29	\$ 20,402.43	12	9	75%	86%	115%	
5	Revision de nominas	Revision	0.02%	\$ 23,684.29	\$ 20,402.43	26	19	73%	86%	118%	
6	Revision de libro de control de archivo	Revision	0.02%	\$ 23,684.29	\$ 20,402.43	12	9	75%	86%	115%	
7	Revision de saldos de facturacion	Revision	0.02%	\$ 23,684.29	\$ 20,402.43	12	9	75%	86%	115%	
8	Revision mensual de instalacion de medidores	Revision	0.02%	\$ 23,684.29	\$ 20,402.43	12	9	75%	86%	115%	
9	Revision de ordenes de trabajo ejecutadas por el departamento operativo	Revision	0.02%	\$ 23,684.29	\$ 20,402.43	12	9	75%	86%	115%	
10	Reporte de trabajos realizados por personal de operacion	Revision	0.02%	\$ 23,684.29	\$ 20,402.43	12	9	75%	86%	115%	
11	Revision de oficios recibidos, enviados y su seguimiento	Revision	0.02%	\$ 23,684.29	\$ 20,402.43	12	9	75%	86%	115%	
12	Arqueos fisicos de cuentas por pagar	Revision	0.02%	\$ 23,684.29	\$ 20,402.43	12	9	75%	86%	115%	
13	Revision de estados financieros	Revision	0.02%	\$ 23,684.29	\$ 20,402.43	4	3	75%	86%	115%	
14	Revision de observaciones de ISAF	Revision	0.02%	\$ 23,684.29	\$ 20,402.43	12	9	75%	86%	115%	
15	Revision del padron de usuarios	Revision	0.02%	\$ 23,684.29	\$ 20,402.43	12	9	75%	86%	115%	
16	Revision del reporte mensual de cartera vencida	Revision	0.02%	\$ 23,684.29	\$ 20,402.43	12	9	75%	86%	115%	
17	Revision del reporte mensual de convenios realizados con usuarios	Revision	0.02%	\$ 23,684.29	\$ 20,402.43	12	9	75%	86%	115%	
TOTAL DEL GASTO DE LA UNIDAD RESPONSABLE				\$ 402,632.93	\$ 346,841.34						

INDICADORES DE RESULTADOS

Hoja 15 de 16



ORGANISMO PARAMUNICIPAL: OOMAPAS CABORCA
INDICADORES DE RESULTADOS
DEL 01 DE ENERO AL 30 DE SEPTIEMBRE DEL 2025

UNIDAD RESPONSABLE: OB 26 ORGANISMO OPERADOR MUNICIPAL DE AGUA POTABLE, ALCANTARILLADO Y SANEAMIENTO (OOMAPAS) COORD. DEPARTAMENTO TECNICO

PROGRAMA: CLAVE: AA

NOMBRE: POLITICA Y PLANEACION DE LA ADMINISTRACION DEL AGUA

SUB PROGRAMA: CLAVE 03

NOMBRE: CONTROL Y EVALUACION

DEPENDENCIA: ORGANISMO OPERADOR MUNICIPAL DEL AGUA POTABLE, ALCANTARILLADO Y SANEAMIENTO

UNIDAD RESPONSABLE: COORDINACION DE CONTRALORIA INTERNA

OBJETIVO: COORDINAR ACCIONES DE CONTROL Y EVALUACION

EVALUACIÓN DE METAS

CLAVE	DESCRIPCION	UNIDAD DE MEDIDA	PONDERACION %	GASTO			META		PORCENTAJE		
				PRESUPUESTO	DEVENGADO	ACUMULADO PROGRAMADA	REAL	E1	E2	E3	
18	Revision de reporte mensual de la clasificacion periodica de cuentas por cobrar por antigüedad de saldos	Revision	0.02%	\$ 23,684.29	\$ 20,402.43	12	9	75%	86%	115%	
19	Revision de estudio realizado de cuentas incobrables	Revision	0.02%	\$ 23,684.29	\$ 20,402.43	4	3	75%	86%	115%	
20	Revision de control de combustibles	Revision	0.02%	\$ 23,684.29	\$ 20,402.43	12	9	75%	86%	115%	
21	Bitacora de mantenimiento de equipo de transporte y maquinaria	Revision	0.02%	\$ 23,684.29	\$ 20,402.43	12	9	75%	86%	115%	
22	Revision de expedientes tecnicos de obra	Revision	0.02%	\$ 23,684.29	\$ 20,402.43	12	9	75%	86%	115%	
23	Revision de lectura de macromedicion de pozos	Revision	0.02%	\$ 23,684.29	\$ 20,402.43	12	9	75%	86%	115%	
24	Revision de incidencias reportadas a CNA de macromedicion	Revision	0.02%	\$ 23,684.29	\$ 20,402.43	12	9	75%	86%	115%	
25	Revision de catalogo de proveedores y costos unitarios departamento de compras	Revision	0.02%	\$ 23,684.29	\$ 20,402.43	12	9	75%	86%	115%	
26	Revision de reporte semanal de cloracion de pozos	Revision	0.02%	\$ 23,684.29	\$ 20,402.43	12	9	75%	86%	115%	
27	Revision de bitacora de actividad de los pozos	Revision	0.02%	\$ 23,684.29	\$ 20,402.43	12	9	75%	86%	115%	
28	Bitacora de reporte de fuga de agua y drenaje en oficinas	Revision	0.02%	\$ 23,684.29	\$ 20,402.43	12	9	75%	86%	115%	
29	Revision de reporte de contratos realizados de agua y drenaje	Revision	0.02%	\$ 23,684.29	\$ 20,402.43	12	9	75%	86%	115%	
30	Revision de tomas de lecturas de inmuebles definidos por contralora con evidencia fotografica	Revision	0.02%	\$ 23,684.29	\$ 20,402.43	12	9	75%	86%	115%	
31	Revision de calculo y presentacion de la declaracion de derechos de aguas y residuales	Revision	0.02%	\$ 23,684.29	\$ 20,402.43	4	3	75%	86%	115%	
TOTAL DEL GASTO DE LA UNIDAD RESPONSABLE				\$ 331,580.06	\$ 285,634.05						
TOTAL DEL GASTO DE LA UNIDAD RESPONSABLE				\$ 734,212.99	\$ 632,475.39						

INDICADORES DE RESULTADOS

Hoja 16 de 16

OOMAPAS
ORGANISMO PARAMUNICIPAL: OOMAPAS CABORCA
INDICADORES DE RESULTADOS
DEL 01 DE ENERO AL 30 DE SEPTIEMBRE DEL 2025

UNIDAD RESPONSABLE: OB 26 ORGANISMO OPERADOR MUNICIPAL DE AGUA POTABLE, ALCANTARILLADO Y SANEAMIENTO (OOMAPAS) COORD. DEPARTAMENTO TECNICO
PROGRAMA: CLAVE: AB
NOMBRE: APOYO A LA OPERACIÓN DEL SISTEMA MUNICIPAL HIDRAULICO
SUB PROGRAMA: CLAVE 02
NOMBRE: ADMINISTRACION DEL SUMINISTRO DE AGUA POTABLE
DEPENDENCIA: ORGANISMO OPERADOR MUNICIPAL DEL AGUA POTABLE, ALCANTARILLADO Y SANEAMIENTO
UNIDAD RESPONSABLE: COMISARIA PLUTARCO ELIAS CALLES (LA Y)
OBJETIVO: COORDINAR ABASTECIMIENTO DE AGUA POTABLE Y ALCANTARILLADO DOMESTICO E INDUSTRIAL PARA LA COMISARIA DE PLUTARCO ELIAS CALLES (LA Y)

CLAVE	DESCRIPCION	UNIDAD DE MEDIDA	PONDERACION %	GASTO			META			PORCENTAJE		
				PRESUPUESTO	DEVENGADO	ACUMULADO PROGRAMADA	REAL	E1	E2	E3		
											DEVENGADO	ACUMULADO REAL
1	Abastecimiento de agua potable y servicio de alcantarillado, asi como de mantenimiento a la red hidraulica y de drenaje	Evento	4.21%	\$ 5,244,512.44	\$ 4,081,254.20	4	3	75%	78%	104%		
TOTAL DEL GASTO DE LA UNIDAD RESPONSABLE				\$ 5,244,512.44	\$ 4,081,254.20							

TOTAL DEL GASTO DE LA UNIDAD RESPONSABLE 4.21% \$ 5,244,512.44 \$ 4,081,254.20
 TOTAL GLOBAL POR UNIDAD RESPONSABLE 93.10% \$ 124,528,587.83 \$ 94,416,721.57

OOMAPAS CABORCA
 ING. MARIO ENRIQUE LOPEZ ESPINOZA
 DIRECTOR GENERAL

MUNICIPAL
 UNIDOS MEXICANOS
 L.C.I. IVAN MENDOZA VEGAS
 TESORERO MUNICIPAL
CABORCA SONORA