

ORGANISMO OPERADOR MUNICIPAL DE AGUA POTABLE A Y S DE CABORCA

LEY DE CONTABILIDAD GUBERNAMENTAL

- **INFORMACION CONTABLE**
- **INFORMACION PRESUPUESTARIA**
- **INFORMACION PROGRAMATICA**
- **INFORMACION COMPLEMENTARIA Y ANEXOS**

II TRIMESTRE 2023

(Cifras en Pesos)

CONCEPTO	2023	2022	CONCEPTO	2023	2022
ACTIVO	\$107,443,760.24	\$103,487,258.16	PASIVO	\$83,804,751.13	\$78,668,330.54
ACTIVO CIRCULANTE	\$91,513,782.50	\$89,895,057.84	PASIVO CIRCULANTE	\$83,804,751.13	\$78,668,330.54
EFFECTIVO Y EQUIVALENTES	\$6,158,521.42	\$8,756,285.05	CUENTAS POR PAGAR A CORTO PLAZO	\$6,887,227.92	\$3,715,604.75
DERECHOS A RECIBIR EFECTIVO O	\$83,992,751.61	\$79,938,271.59	DOCUMENTOS POR PAGAR A CORTO	\$0.00	\$0.00
DERECHOS A RECIBIR BIENES O	\$143,958.91	\$0.11	PORCIÓN A CORTO PLAZO DE LA DEUDA	\$0.00	\$0.00
INVENTARIOS	\$0.00	\$0.00	TÍTULOS Y VALORES A CORTO PLAZO	\$0.00	\$0.00
ALMACENES	\$2,014,187.10	\$1,996,137.63	PASIVOS DIFERIDOS A CORTO PLAZO	\$78,072,972.12	\$76,108,174.70
ESTIMACIÓN POR PÉRDIDA O	-\$1,155,448.91	-\$1,155,448.91	FONDOS Y BIENES DE TERCEROS EN	\$0.00	\$0.00
OTROS ACTIVOS CIRCULANTES	\$359,812.37	\$359,812.37	PROVISIONES A CORTO PLAZO	-\$1,155,448.91	-\$1,155,448.91
Total de Activos Circulantes	\$91,513,782.50	\$89,895,057.84	OTROS PASIVOS A CORTO PLAZO	\$0.00	\$0.00
ACTIVO NO CIRCULANTE	\$15,929,977.74	\$13,592,200.32	Total de Pasivos Circulantes	\$83,804,751.13	\$78,668,330.54
INVERSIONES FINANCIERAS A LARGO	\$0.00	\$0.00	PASIVO NO CIRCULANTE	\$0.00	\$0.00
DERECHOS A RECIBIR EFECTIVO O	\$0.00	\$0.00	CUENTAS POR PAGAR A LARGO PLAZO	\$0.00	\$0.00
BIENES INMUEBLES, INFRAESTRUCTURA	\$2,980,684.05	\$2,673,555.47	DOCUMENTOS POR PAGAR A LARGO	\$0.00	\$0.00
BIENES MUEBLES	\$21,638,548.51	\$19,919,011.15	DEUDA PÚBLICA A LARGO PLAZO	\$0.00	\$0.00
ACTIVOS INTANGIBLES	\$0.00	\$0.00	PASIVOS DIFERIDOS A LARGO PLAZO	\$0.00	\$0.00
DEPRECIACIÓN, DETERIORO Y	-\$8,689,254.82	-\$9,000,366.30	FONDOS Y BIENES DE TERCEROS EN	\$0.00	\$0.00
ACTIVOS DIFERIDOS	\$0.00	\$0.00	PROVISIONES A LARGO PLAZO	\$0.00	\$0.00
ESTIMACIÓN POR PÉRDIDA O	\$0.00	\$0.00	Total de Pasivos No Circulantes	\$0.00	\$0.00
OTROS ACTIVOS NO CIRCULANTES	\$0.00	\$0.00	Total del Pasivo	\$83,804,751.13	\$78,668,330.54
Total de Activos No Circulantes	\$15,929,977.74	\$13,592,200.32	HACIENDA PÚBLICA/PATRIMONIO	\$23,639,009.11	\$24,818,927.62
Total del Activo	\$107,443,760.24	\$103,487,258.16	HACIENDA PÚBLICA/PATRIMONIO	\$2,734,891.58	\$4,377,337.56
			APORTACIONES	\$2,734,891.58	\$4,377,337.56
			DONACIONES DE CAPITAL	\$0.00	\$0.00
			ACTUALIZACIÓN DE LA HACIENDA	\$0.00	\$0.00
			HACIENDA PÚBLICA /PATRIMONIO	\$20,904,117.53	\$20,441,590.06
			RESULTADOS DEL EJERCICIO (AHORRO/	-\$1,175,954.29	\$0.00
			RESULTADOS DE EJERCICIOS	\$20,410,201.59	\$20,414,165.81
			REVALUOS	\$1,700,780.42	\$58,334.44
			RESERVAS	\$0.00	\$0.00
			RECTIFICACIONES DE RESULTADOS DE	-\$30,910.19	-\$30,910.19
			EXCESO O INSUFICIENCIA EN LA	\$0.00	\$0.00
			RESULTADO POR POSICIÓN MONETARIA	\$0.00	\$0.00
			RESULTADO POR TENENCIA DE ACTIVOS	\$0.00	\$0.00
			Total Hacienda Pública/Patrimonio	\$23,639,009.11	\$24,818,927.62
			Total del Pasivo y Hacienda Pública/Patrimonio	\$107,443,760.24	\$103,487,258.16

Bajo protesta de decir verdad declaramos que los Estados Financieros y sus Notas son razonablemente correctos y responsabilidad del emisor

ING. MARIO ENRIQUE LOPEZ ESPINOZA
DIRECTOR OOMAPAS

L.C.I. IVAN MENDOZA YESCAS
TESORERO MUNICIPAL

**ORGANISMO OPERADOR MUNICIPAL DE AGUA POTABLE,
ESTADO DE ACTIVIDADES**

Del 01 de Enero al 30 de Junio 2023

(Cifras en Pesos)

Concepto	2023	2022
INGRESOS Y OTROS BENEFICIOS		
INGRESOS DE GESTIÓN	\$48,504,815.88	\$0.00
IMPUESTOS	\$0.00	\$0.00
CUOTAS Y APORTACIONES DE SEGURIDAD SOCIAL	\$0.00	\$0.00
CONTRIBUCIONES DE MEJORAS	\$0.00	\$0.00
DERECHOS	\$43,802,069.79	\$0.00
PRODUCTOS	\$1,089,985.15	\$0.00
APROVECHAMIENTOS	\$3,612,760.94	\$0.00
INGRESOS POR VENTA DE BIENES Y PRESTACIÓN DE SERVICIOS	\$0.00	\$0.00
PARTICIPACIONES, APORTACIONES, CONVENIOS, INCENTIVOS DERIVADOS DE LA COLABORACIÓN FISCAL, FONDOS DISTINTOS DE APORTACIONES, TRANSFERENCIAS, ASIGNACIONES, SUBSIDIOS Y SUBVENCIONES, Y PENSIONES Y JUBILACIONES	\$600,000.00	\$0.00
PARTICIPACIONES, APORTACIONES, CONVENIOS, INCENTIVOS DERIVADOS DE LA COLABORACIÓN FISCAL Y FONDOS DISTINTOS DE APORTACIONES	\$600,000.00	\$0.00
TRANSFERENCIAS, ASIGNACIONES, SUBSIDIOS Y SUBVENCIONES, Y PENSIONES Y JUBILACIONES	\$0.00	\$0.00
OTROS INGRESOS Y BENEFICIOS	\$0.00	\$0.00
INGRESOS FINANCIEROS	\$0.00	\$0.00
INCREMENTO POR VARIACIÓN DE INVENTARIOS	\$0.00	\$0.00
DISMINUCIÓN DEL EXCESO DE ESTIMACIONES POR PÉRDIDA O DETERIORO U OBSOLESCENCIA	\$0.00	\$0.00
DISMINUCIÓN DEL EXCESO DE PROVISIONES	\$0.00	\$0.00
OTROS INGRESOS Y BENEFICIOS VARIOS	\$0.00	\$0.00
Total de Ingresos y Otros Beneficios	\$49,104,815.88	\$0.00
GASTOS Y OTRAS PÉRDIDAS		
GASTOS DE FUNCIONAMIENTO	\$48,766,625.88	\$0.00
SERVICIOS PERSONALES	\$27,428,144.95	\$0.00
MATERIALES Y SUMINISTROS	\$7,022,715.65	\$0.00
SERVICIOS GENERALES	\$14,315,765.08	\$0.00
TRANSFERENCIAS, ASIGNACIONES, SUBSIDIOS Y OTRAS AYUDAS	\$0.00	\$0.00
TRANSFERENCIAS INTERNAS Y ASIGNACIONES AL SECTOR PÚBLICO	\$0.00	\$0.00
TRANSFERENCIAS AL RESTO DEL SECTOR PÚBLICO	\$0.00	\$0.00
SUBSIDIOS Y SUBVENCIONES	\$0.00	\$0.00
AYUDAS SOCIALES	\$0.00	\$0.00
PENSIONES Y JUBILACIONES	\$0.00	\$0.00
TRANSFERENCIAS A FIDEICOMISOS, MANDATOS Y CONTRATOS ANALÓGOS	\$0.00	\$0.00
TRANSFERENCIAS A LA SEGURIDAD SOCIAL	\$0.00	\$0.00
DONATIVOS	\$0.00	\$0.00
TRANSFERENCIAS AL EXTERIOR	\$0.00	\$0.00
PARTICIPACIONES Y APORTACIONES	\$0.00	\$0.00
PARTICIPACIONES	\$0.00	\$0.00
APORTACIONES	\$0.00	\$0.00
CONVENIOS	\$0.00	\$0.00
INTERESES, COMISIONES Y OTROS GASTOS DE LA DEUDA PÚBLICA	\$0.00	\$0.00
INTERESES DE LA DEUDA PÚBLICA	\$0.00	\$0.00
COMISIONES DE LA DEUDA PÚBLICA	\$0.00	\$0.00
GASTOS DE LA DEUDA PÚBLICA	\$0.00	\$0.00
COSTO POR COBERTURAS	\$0.00	\$0.00
APOYOS FINANCIEROS	\$0.00	\$0.00
OTROS GASTOS Y PÉRDIDAS EXTRAORDINARIAS	\$47,267.01	\$0.00
ESTIMACIONES, DEPRECIACIONES, DETERIOROS, OBSOLESCENCIA Y AMORTIZACIONES	\$47,267.01	\$0.00
PROVISIONES	\$0.00	\$0.00
DISMINUCIÓN DE INVENTARIOS	\$0.00	\$0.00
OTROS GASTOS	\$0.00	\$0.00
INVERSIÓN PÚBLICA	\$1,466,877.48	\$0.00
INVERSIÓN PÚBLICA NO CAPITALIZABLE	\$1,466,877.48	\$0.00
Total de Gastos y otras Pérdidas	\$50,280,770.17	\$0.00
Resultados del Ejercicio (Ahorro/Desahorro)	-\$1,175,954.29	\$0.00

Bajo protesta de decir verdad declaramos que los Estados Financieros y sus Notas son razonablemente correctos y

ING. MARIO ENRIQUE LOPEZ ESPINOZA
DIRECTOR OOMAPAS

L.C.I. IVAN MENDOZA YESCAS
TESORERO MUNICIPAL



ORGANISMO OPERADOR MUNICIPAL DE AGUA POTABLE, ALCANTARILLADO Y SANEAMIENTO DE CABORCA

Estado de Variación en la Hacienda Pública

Información Trimestral

Del 01 Enero 2022 Al 30 Junio 2023

Pesos		Hacienda Pública/ Patrimonio Generado De Ejercicios Anteriores	Hacienda Pública/ Patrimonio Generado Del Ejercicio	Insuficiencia en la Actualización de la Hacienda Pública /	Total
Concepto	Hacienda Pública/ Patrimonio Contribuido				
HACIENDA PÚBLICA/PATRIMONIO CONTRIBUIDO NETO DE 2022	4,377,338				4,377,338
APORTACIONES	4,377,338				4,377,338
DONACIONES DE CAPITAL					-
ACTUALIZACIÓN DE LA HACIENDA PÚBLICA/PATRIMONIO					-
HACIENDA PÚBLICA /PATRIMONIO GENERADO NETO DE 2022		12,427,864	8,013,726		20,441,590
RESULTADOS DEL EJERCICIO (AHORRO/ DESAHORRO)			8,013,726		8,013,726
RESULTADOS DE EJERCICIOS ANTERIORES		12,400,439			12,400,439
REVALÚOS		58,334			58,334
RESERVAS					
RECTIFICACIONES DE RESULTADOS DE EJERCICIOS ANTERIORES		30,910			30,910
EXCESO O INSUFICIENCIA EN LA ACTUALIZACIÓN DE LA HACIENDA PÚBLICA/ PATRIMONIO NETO DE 2022					
RESULTADO POR POSICIÓN MONETARIA					
RESULTADO POR TENENCIA DE ACTIVOS NO MONETARIOS					
HACIENDA PÚBLICA / PATRIMONIO NETO FINAL DE 2022	4,377,338	12,427,864	8,013,726		24,818,928
CAMBIOS EN LA HACIENDA PÚBLICA/PATRIMONIO CONTRIBUIDO NETO DE 2023	-				-
APORTACIONES	-				-
DONACIONES DE CAPITAL					
ACTUALIZACIÓN DE LA HACIENDA PÚBLICA/PATRIMONIO	-				-
VARIACIONES DE LA HACIENDA PÚBLICA / PATRIMONIO GENERADO NETO DE 2023	-	8,009,762	9,189,681		1,179,919
RESULTADOS DEL EJERCICIO (AHORRO/ DESAHORRO)		-	1,175,954		1,175,954
RESULTADOS DE EJERCICIOS ANTERIORES		8,009,762	8,013,726		3,964
REVALÚOS	-	-	-		-
RESERVAS					
RECTIFICACIONES DE RESULTADOS DE EJERCICIOS ANTERIORES		-	-		-
CAMBIOS EN EL EXCESO O INSUFICIENCIA EN LA ACTUALIZACIÓN DE LA HACIENDA PÚBLICA/ PATRIMONIO NETO DE 2023					
RESULTADO POR POSICIÓN MONETARIA					
RESULTADO POR TENENCIA DE ACTIVOS NO MONETARIOS					
HACIENDA PÚBLICA / PATRIMONIO NETO FINAL DE 2023	4,377,338	20,437,626	1,175,954		23,639,009

Bajo protesta de decir verdad declaramos que los Estados Financieros y sus Notas son razonablemente correctos y responsabilidad del emisor

ING. MARIO ENRIQUE LOPEZ ESPINOZA

DIRECTOR OOMAPAS

L.C.I. IVAN MENDOZA YESCAS

TESORERO MUNICIPAL



ORGANISMO OPERADOR MUNICIPAL DE AGUA POTABLE, ALCANTARILLADO Y SANEAMIENTO DE CABORCA SONORA

Estado de Cambios en la Situación Financiera

Información Trimestral

Del 01 de Enero al 30 de Junio 2023

Pesos

	Origen	Aplicación
ACTIVO	2,597,764	6,554,267
ACTIVO CIRCULANTE	2,597,764	4,216,489
EFFECTIVO Y EQUIVALENTES	2,597,764	-
DERECHOS A RECIBIR EFECTIVO O EQUIVALENTES	-	4,054,480
DERECHOS A RECIBIR BIENES O SERVICIOS	-	143,959
INVENTARIOS	-	-
ALMACENES	-	18,050
ESTIMACIÓN POR PÉRDIDA O DETERIORO DE ACTIVOS CIRCULANTES	-	-
OTROS ACTIVOS CIRCULANTES	-	-
ACTIVO NO CIRCULANTE	-	2,337,778
INVERSIONES FINANCIERAS A LARGO PLAZO	-	-
DERECHOS A RECIBIR EFECTIVO O EQUIVALENTES A LARGO PLAZO	-	-
BIENES INMUEBLES, INFRAESTRUCTURA Y CONSTRUCCIONES EN PROCESO	-	307,129
BIENES MUEBLES	-	1,719,538
ACTIVOS INTANGIBLES	-	-
DEPRECIACIÓN, DETERIORO Y AMORTIZACIÓN ACUMULADA DE BIENES	-	311,111
ACTIVOS DIFERIDOS	-	-
ESTIMACIÓN POR PÉRDIDA O DETERIORO DE ACTIVOS NO CIRCULANTES	-	-
OTROS ACTIVOS NO CIRCULANTES	-	-
PASIVO	5,136,421	-
PASIVO CIRCULANTE	5,136,421	-
CUENTAS POR PAGAR A CORTO PLAZO	3,171,623	-
DOCUMENTOS POR PAGAR A CORTO PLAZO	-	-
PORCIÓN A CORTO PLAZO DE LA DEUDA PÚBLICA A LARGO PLAZO	-	-
TÍTULOS Y VALORES A CORTO PLAZO	-	-
PASIVOS DIFERIDOS A CORTO PLAZO	1,964,798	-
FONDOS Y BIENES DE TERCEROS EN GARANTÍA Y/O ADMINISTRACIÓN A CORTO PLAZO	-	-
PROVISIONES A CORTO PLAZO	-	-
OTROS PASIVOS A CORTO PLAZO	-	-
PASIVO NO CIRCULANTE	-	-
CUENTAS POR PAGAR A LARGO PLAZO	-	-
DOCUMENTOS POR PAGAR A LARGO PLAZO	-	-
DEUDA PÚBLICA A LARGO PLAZO	-	-
PASIVOS DIFERIDOS A LARGO PLAZO	-	-
FONDOS Y BIENES DE TERCEROS EN GARANTÍA Y/O ADMINISTRACIÓN A LARGO PLAZO	-	-
PROVISIONES A LARGO PLAZO	-	-
HACIENDA PÚBLICA/ PATRIMONIO	1,642,446	2,822,364
HACIENDA PÚBLICA/PATRIMONIO CONTRIBUIDO	-	1,642,446
APORTACIONES	-	1,642,446
DONACIONES DE CAPITAL	-	-
ACTUALIZACIÓN DE LA HACIENDA PÚBLICA/PATRIMONIO	-	-
HACIENDA PÚBLICA /PATRIMONIO GENERADO	1,642,446	1,179,918
RESULTADOS DEL EJERCICIO (AHORRO/ DESAHORRO)	-	1,175,954
RESULTADOS DE EJERCICIOS ANTERIORES	-	3,964
REVALÚOS	1,642,446	-
RESERVAS	-	-
RECTIFICACIONES DE RESULTADOS DE EJERCICIOS ANTERIORES	-	-
EXCESO O INSUFICIENCIA EN LA ACTUALIZACIÓN DE LA HACIENDA PÚBLICA/ PATRIMONIO	-	-
RESULTADO POR POSICIÓN MONETARIA	-	-
RESULTADO POR TENENCIA DE ACTIVOS NO MONETARIOS	-	-
TOTALES	9,376,631	9,376,631

Bajo protesta de decir verdad declaramos que los Estados Financieros y sus Notas son razonablemente correctos y responsabilidad del emisor

ING. MARIO ENRIQUE LOPEZ ESPINOZA
DIRECTOR OOMAPAS

L.C.I. IVAN MENDOZA YESCAS

ISAF-4d54a32c-9fda-7030-Rcfd-1a60-55fda85
7/27/2023 1:33:20 PM

ORGANISMO OPERADOR MUNICIPAL DE AGUA POTABLE, ALCANTARILLADO Y SANEAMIENTO DE CABORCA



SONORA

Estado de Flujos de Efectivo

Del 01 de Enero al 30 de Junio 2023

(Cifras en Pesos)

Concepto	2023	2022
FLUJOS DE EFECTIVO DE LAS ACTIVIDADES DE OPERACIÓN		
ORIGEN	\$49,104,815.88	\$41,170,042.45
IMPUESTOS	\$0.00	\$0.00
CUOTAS Y APORTACIONES DE SEGURIDAD SOCIAL	\$0.00	\$0.00
CONTRIBUCIONES DE MEJORAS	\$0.00	\$0.00
DERECHOS	\$43,802,069.79	\$26,626,542.37
PRODUCTOS	\$1,089,985.15	\$380,146.98
APROVECHAMIENTOS	\$3,612,700.94	\$2,572,431.45
INGRESOS POR VENTA DE BIENES Y PRESTACIÓN DE SERVICIOS	\$0.00	\$0.00
PARTICIPACIONES, APORTACIONES, CONVENIOS, INCENTIVOS DERIVADOS DE LA COLABORACIÓN FISCAL Y FONDOS DISTINTOS DE APORTACIONES	\$600,000.00	\$2,162,049.00
TRANSFERENCIAS, ASIGNACIONES, SUBSIDIOS Y SUBVENCIONES, Y PENSIONES Y JUBILACIONES	\$0.00	\$0.00
OTROS ORIGENES DE OPERACIÓN	\$0.00	\$9,428,872.65
APLICACIÓN	\$48,173,899.57	\$31,772,038.00
SERVICIOS PERSONALES	\$23,810,015.09	\$19,114,520.50
MATERIALES Y SUMINISTROS	\$6,862,836.65	\$3,537,016.35
SERVICIOS GENERALES	\$14,340,257.90	\$9,120,501.15
TRANSFERENCIAS INTERNAS Y ASIGNACIONES AL SECTOR PÚBLICO	\$0.00	\$0.00
TRANSFERENCIAS AL RESTO DEL SECTOR PÚBLICO	\$0.00	\$0.00
SUBSIDIOS Y SUBVENCIONES	\$0.00	\$0.00
AYUDAS SOCIALES	\$0.00	\$0.00
PENSIONES Y JUBILACIONES	\$0.00	\$0.00
TRANSFERENCIAS A FIDEICOMISOS, MANDATOS Y OTROS ANALOGOS	\$0.00	\$0.00
TRANSFERENCIAS POR OBLIGACIÓN DE LEY	\$0.00	\$0.00
DONATIVOS	\$0.00	\$0.00
TRANSFERENCIAS AL EXTERIOR	\$0.00	\$0.00
PARTICIPACIONES	\$0.00	\$0.00
APORTACIONES	\$0.00	\$0.00
CONVENIOS	\$0.00	\$0.00
OTRAS APLICACIONES DE OPERACIÓN	\$3,160,789.93	\$0.00
FLUJOS NETOS DE EFECTIVO POR ACTIVIDADES DE OPERACIÓN	\$930,916.31	\$9,398,004.45
FLUJOS DE EFECTIVO DE LAS ACTIVIDADES DE INVERSIÓN		
ORIGEN	\$0.00	\$0.00
BIENES INMUEBLES, INFRAESTRUCTURA Y CONSTRUCCIONES EN PROCESO	\$0.00	\$0.00
BIENES MUEBLES	\$0.00	\$0.00
OTROS ORIGENES DE INVERSIÓN	\$0.00	\$0.00
APLICACIÓN	\$3,528,679.94	\$103,414.05
BIENES INMUEBLES, INFRAESTRUCTURA Y CONSTRUCCIONES EN PROCESO	\$1,450,764.09	\$0.00
BIENES MUEBLES	\$2,077,915.85	\$100,414.05
OTRAS APLICACIONES DE INVERSIÓN	\$0.00	\$3,000.00
FLUJOS NETOS DE EFECTIVO POR ACTIVIDADES DE INVERSIÓN	-\$3,528,679.94	-\$103,414.05
FLUJOS DE EFECTIVO DE LAS ACTIVIDADES DE FINANCIAMIENTO		
ORIGEN	\$0.00	\$0.00
ENDEUDAMIENTO NETO	\$0.00	\$0.00
INTERNO	\$0.00	\$0.00
EXTERNO	\$0.00	\$0.00
OTROS ORIGENES DE FINANCIAMIENTO	\$0.00	\$0.00
APLICACIÓN	\$0.00	\$0.00
SERVICIOS DE LA DEUDA	\$0.00	\$0.00
INTERNO	\$0.00	\$0.00
EXTERNO	\$0.00	\$0.00
OTRAS APLICACIONES DE FINANCIAMIENTO	\$0.00	\$0.00
FLUJOS NETOS DE EFECTIVO POR ACTIVIDADES DE FINANCIAMIENTO	\$0.00	\$0.00
INCREMENTO/DISMINUCIÓN NETA EN EL EFECTIVO Y EQUIVALENTES AL EFECTIVO	-\$2,597,763.63	\$9,294,590.40
EFFECTIVO Y EQUIVALENTES AL EFECTIVO AL INICIO DEL EJERCICIO	\$8,756,285.05	\$1,210,498.52
EFFECTIVO Y EQUIVALENTES AL EFECTIVO AL FINAL DEL EJERCICIO	\$6,158,521.42	\$10,505,088.92

Bajo protesta de decir verdad declaramos que los Estados Financieros y sus Notas son razonablemente correctos y responsabilidad del emisor

ING. MARIO ENRIQUE LOPEZ ESPINOZA
DIRECTOR OOMAPAS

L.C.I. IVAN MENDOZA YESCAS
ISAF-2ab55198-32e7-c8d3-5d76-e2ddf01a7a13

7/27/2023 1:33:35 PM

ORGANISMO OPERADOR MUNICIPAL DE AGUA POTABLE A Y S DE CABORCA



Informe de Pasivos Contingentes
 Informacion Trimestral
 Del 1 de Enero al 30 de Junio 2023
 (Pesos)

"En cumplimiento a lo dispuesto en los artículos 46, fracción I, inciso d, y 52 de la Ley General de Contabilidad Gubernamental, y de conformidad con lo establecido en el capítulo VII, numeral III, inciso g) del Manual de Contabilidad Gubernamental emitido por el CONAC, el ente público informa lo siguiente:"

Cuenta	Concepto	Importe
7110	VALORES EN CUSTODIA	\$54,891.05
7120	CUSTODIA DE VALORES	\$54,891.05
7310	CNA ADEUDO GTIA FORTAMUN	\$68,496,761.43
7320	GARANTIA FORTAMUN CNA ADEUDOS	\$68,496,761.43
7410	LAURA GPE SORIA GARCIA 1687/16	\$2,160,630.68
7420	LAURA GPE SORIA GARCIA EXP 1687/18	\$2,160,630.68
7911	PRIMA DE ANTIGÜEDAD (BENEFICIO A EMPLEADOS)	\$405,281.72
7911	INDEMNIZACION (BENEFICIO A EMPLEADOS)	\$448,793.72
7912	PRIMA DE ANTIGÜEDAD (BENEFICIO A EMPLEADOS)	\$405,281.72
7912	INDEMNIZACION (BENEFICIO A EMPLEADOS)	\$448,793.72
TOTAL		\$143,132,717.20

Bajo protesta de decir verdad declaramos que los Estados Financieros y sus Notas son razonablemente correctos y

L.C.I. IVAN MENDOZA YESCAS
 TESORERO MUNICIPAL

ING. MARIO ENRIQUE LOPEZ ESPINOZA
 DIRECTOR OOMAPAS

- I. NOTAS DE DESGLOSE
- II. NOTAS DE MEMORIA, Y
- III. NOTAS DE GESTION ADMINISTRATIVA

- I. NOTAS DE DESGLOSE

- A. NOTAS AL ESTADO DE SITUACION FINANCIERA

Activo

NOTA 1. EFECTIVO Y EQUIVALENTES DE EFECTIVO.

Al IV TRIMESTRE 202 Y II Trimestre 2023 integra como sigue:

Concepto	IV TRIM 2022		II TRIM 2023	
	IMPORTE	%	IMPORTE	%
Fondo fijo de caja	16,450.00	0.18%	13,950.00	0.23%
Fondo para pagos menores	7,000.00	0.10%	9,500.00	0.15%
Caja	0	0.00%	402,309.28	6.53%
Bancos	1,032,867.92	11.79%	5,732,762.14	93.09%
Inversiones disponibles a la vista	7,699,967.20	87.93%	0.00	0.00%
TOTAL	8,756,285.12	100.00%	6,158,521.42	100.00%

El saldo de fondos fijo de caja representa los recursos de efectivo de disposición inmediata, destinados a cubrir gastos menores propios de la operación de la entidad, mientras que en caja se registra todo el efectivo que ingresa por cobros de los servicios principalmente de agua y drenaje, también se tienen cuatro fondos para ser utilizados para cambio en las cajas.

La cuenta de Bancos representa el efectivo de disposición inmediata a través de cuentas de cheques, propiedad del organismo para cubrir sus compromisos financieros.

Este rubro está integrado por 6 cuentas bancarias de la dirección general (Oomapas Caborca) y una de la comisaria Plutarco Elías Calles ("Y" griega).

Inversiones disponibles a la vista se usan para invertir los excedentes temporales de efectivo en caja y bancos, representa los valores cuya disposición se prevé de forma inmediata, y abarca los saldos provisionados para pago de aguinaldos los cuales generan rendimientos y tienen riesgos de poca importancia, AL 30 de Junio 2022 se encuentra con un saldo de **\$0.00**

NOTA 2. DERECHOS A RECIBIR EFECTIVO Y EQUIVALENTES.

Al 30 de Junio del 2023 el saldo por un importe de \$78,082,901.98

corresponden a los Deudores por servicios de Agua Potable, Alcantarillado y Servicios de conexión de acuerdo a la política mencionada en la nota 17.I

Este importe se compone de:

DEUDORES CON 2 MESES DE ATRASO 7% \$ 5'465,803.13

DEUDORES CON 6 MESES DE ATRASO 9% \$ 7,027,461.18

DEUDORES CON 1 AÑO DE ATRASO 12% \$ 9,369,948.24

DEUDORES HASTA 5 AÑOS DE ATRASO 63% \$ 49,192,228.25

DEUDORES CON MAS DE 5 AÑOS DE ATRASO 9% \$ 7,027,461.18

En el periodo del EJERCICIO correspondiente al II Trimestre 2023 se tuvo aproximadamente el 61% de eficiencia en el cobro del total facturado por los servicios de agua y drenaje.

En el transcurso del IV Trimestre 2019 se concluyó la actualización del sistema de facturación AGUAPROCESOS y se realizó el análisis y determinación de la cartera real que se adeuda al Organismo, sometiéndose a Junta de Gobierno para aprobación de su correcto registro contable aprobándose en acta de Gob no. 92 del 26 de Diciembre del 2019. Al IV trimestre 2020 se ajusto la cuenta de deudores por servicios tras análisis efectuado por el Departamento encargado de la misma quedando los saldos a la par.

Nota 3. OTROS DERECHOS A RECIBIR A CORTO PLAZO.

Al II TRIMESTRE 2023 Y IV TRIMESTRE 2022 se integra como sigue:

Concepto	II TRIM 2023		IV TRIM 2022	
	Importe	%	Importe	%
Cheques devueltos	0	0.00%	15,000.00	0.39%
Documentos por cobrar	-	0.00%	0.00	0.00%
Iva por acreditar	53,723.60	0.91%	1,227.21	0.03%
Iva a favor pte devolución	3,708,644.35	62.75%	3,411,192.35	89.32%
Otros Deudores x Rec a corto plazo	37,330.60	0.63%	0.00	0.00%
Funcionarios y Empleados	2,110,151.08	35.71%	351,856.19	10.25%
	-----	-----	-----	-----

Total	5,909,849.63	100.00%	3,818,939.82	100.00%
-------	--------------	---------	--------------	---------

NOTA 4. ALMACEN.

Al 30 de Junio 2023, el saldo de almacén \$2,014,187.10 se integra principalmente por las existencias de materiales y suministros utilizados para los mantenimientos y conservación de la infraestructura y demás equipo que conforma la red para otorgar el servicio de Agua Potable y Alcantarillado como son los pozos, casetas, líneas de conducción y red de distribución de agua y drenaje.

NOTA 5.- PROPIEDADES, MAQUINARIA Y EQUIPO.

- a) Al II TRIMESTRE 2023 Y IV TRIM 2022, el costo de adquisición histórica se integra como sigue

Concepto	II TRIMESTRE 2023		IV TRIM 2022	
	Importe	%	Importe	%
Terrenos	2,391,580.42	12.77%	2,391,580.42	10.58%
Edificios	-	0.00%	-	0.00%
Obras de Infraestructura	281,975.05	1.55%	281,975.05	1.24%
Construcciones en proceso	307,128.58	0.00%	0.00	0.00%
Mobiliario y Equipo de Administración	2,006,749.10	7.92%	1,631,337.02	7.25%
Mobiliario y Equipo Educacional y recreativo	2,639.63	0.02%	2,639.63	0.01%
Equipo de transporte	7,413,406.16	32.67%	7,097,933.90	31.41%
Maquinaria y equipo Pesado	12,215,753.62	45.09%	11,187,100.60	49.51%
Equipo de Radiocomunicación	-	0.00%	-	0.00%
Maquinaria y Equipo I2395	-	0.00%	-	0.00%
	-----	-----	-----	-----
Total	22,227,652.14	100.00%	22,592,566.62	100.00%
	=====	=====	=====	=====

El organismo realiza sus actividades administrativas y de cobranza en un edificio arrendado, el saldo que se encuentra en obras de infraestructura \$ 281,975.05 corresponde a las casetas de los pozos. Así como por los costos de los pozos, las líneas de conducción, los tanques de regularización.

En el ejercicio 2020 ya implementado el Módulo de Activo Fijo en nuestro Sistema de Contabilidad se aplicó la Depreciación a los Activos con la finalidad de cumplir con los Acuerdos Emitidos para la Contabilidad Gubernamental y dar mayor veracidad a los Estados financieros.

- b) En el ejercicio de Enero a Junio 2023 se registraron Altas y Bajas al Activo así como Obras en Proceso no Capitalizables las cuales se registraran al Gasto del ejercicio una vez terminadas y en Funcionamiento.

Por el Ejercicio del 01 de Enero al 30 de Junio 2023

Concepto	ALTAS		BAJAS	
	Importe	%	Importe	%
Terrenos	0.00	0.00%	0.00	0.00%
Edificios	0.00	0.00%	0.00	0.00%
Obras de Infraestructura	0.00	0.00%	0.00	0.00%
Construcciones en proceso	1,788,214.55	46.25%	1,481,085.97	80.52%
Mobiliario y Equipo de Administración	413,281.07	10.69%	37,868.99	2.06%
Mobiliario y Equipo Educativo y recreativo	0.00	0.00%	0.00	0.00%
Equipo de transporte	565,426.81	14.63%	249,954.55	13.59%
Maquinaria y equipo Pesado	1,099,207.97	28.43%	70,554.95	3.84%
Equipo de Radiocomunicación	-	0.00%	-	0.00%
Maquinaria y Equipo I2395	-	0.00%	-	0.00%
	-----	-----	-----	-----
Total	3,866,130.40	100.00%	1,839,464.46	100.00%
	=====	=====	=====	=====

En el Periodo del 01 de Enero al 30 de Junio 2023 se efectuaron movimientos en Construcciones en proceso mismas que se registraron al gasto del ejercicio una vez terminadas. Así mismo se efectuaron Altas de Mobiliario y equipo consistente en 11 computadoras, 6 impresoras, 1 scanner, 5 equipos aire acondicionado, Equipo de transporte consistente en 2 vehículo para Operación, en el renglón de Maquinaria y equipo se llevó a cabo la compra de un motobombas una cortadora de concreto, una maquina para hacer hielos, rotomartillo demoledor. Así mismo se dieron bajas en Activos consistentes en: 1 computadora, 1 impresora multifuncional, varios monitores, un equipo telefonía, 1 vibroapisonadora, 1 eq dvd, un compresor aire, 1 vehiculos bajas que fueron autorizadas en Junta de Gobierno. El Organismo en ejercicio del 2020 implemento el Módulo de Bienes Patrimoniales para facilitar el registro de Bienes y dar cumplimiento a la normativa de la Contabilidad Gubernamental y el proceso de elaboración del Catálogo de bienes que permite la interacción automática con el clasificador por Objeto del Gasto y la Lista de Cuentas, y proceder a dar cumplimiento con base en las reglas de registro y valoración del patrimonio. A la fecha se encuentra implementado en cuanto a Depreciación de Bienes se trata.

NOTA 6. COMISION NACIONAL DEL AGUA

El saldo al 30 de Junio 2023 por un importe de \$63,346,454.43 correspondientes principalmente al importe por pagar de derechos por uso o aprovechamiento de agua nacionales y en segundo término por los adeudos de los derechos de descargas de aguas residuales. Actualmente se encuentra registrado este adeudo a cuentas de orden ya que actualmente estamos adheridos al "Programa de Regularización del pago de Derechos y Aprovechamientos de Agua y Derechos por descargas de aguas residuales para Municipios y Organismos Operadores" donde este adeudo está siendo cubierto por las participaciones de Fortamun. Y a la vez en auditoria de LDF nos están observando ya que estaba registrado en Cuentas por pagar. Se sometió a junta de Gobierno Acta No. 88 siendo aprobada por unanimidad la reclasificación, para dar una mayor veracidad a los estados financieros.

NOTA 7. RETENCIONES Y CONTRIBUCIONES Y OTRAS CUENTAS POR PAGAR

Al Ejercicio del IV Trimestre 2022 y II Trimestre 2023

se Integra como sigue:

CONCEPTO	II TRIMESTRE 2023		IVTRIMESTRE 2022	
	IMPORTE	%	IMPORTE	%
SERVICIOS PERSONALES POR PAGAR A CORTO PLAZO	4,565,214.62	66%	947,085.39	25.49%
PROVEEDORES POR PAGAR A CORTO PLAZO	511,432.82	7%	7,084.89	0.19%
CONTRATISTAS POR OBRAS PÚBLICAS POR PAGAR A CORTO PLAZO	337,058.32	5%	-0.06	0.00%
RETENCIONES Y CONTRIBUCIONES POR PAGAR A CORTO PLAZO	1,233,864.14	18%	2,644,308.37	71.17%
OTRAS CUENTAS POR PAGAR A CORTO PLAZO	239,658.02	3.48%	117,126.16	3.15%
	=====		=====	
TOTAL	6,887,227.92	100%	3,715,604.75	100%
	=====		=====	

Los Saldos de Retenciones por Impuestos, Cuotas, Donativos etc. al 30 de Junio 2023 Se pagaran el día 17 de Julio 2023 a más tardar cuando exista una fecha límite y demás retenciones durante el transcurso del mes.

Existen Aportaciones de seguridad social al 30 de Junio 2023 corresponden a las cuotas obrero patronales del IMSS e INFONAVIT, las cuales fueron pagadas en Julio 2023 como marca la legislatura correspondiente, sin que existan saldos antiguos a cargo por dicho concepto.

Las retenciones Fonacot e Infonavit son retenciones que se efectúan a empleados vía nómina por préstamos concedidos por estas instituciones, las cuales serán enteradas en el transcurso del mes siguiente al que son retenidas en éste caso, en Junio 2023.

Nota 8. SERVICIOS PENDIENTES DE COBRO.

Al 30 de Junio 2022 el saldo de la cuenta de "servicios pendientes de cobro" es la contracuenta de "Deudores por servicios" y su saldo representa el saldo no cobrado en el ejercicio (Nota 2)

NOTA 9. PRESTAMOS Y DOCUMENTOS POR PAGAR A LARGO PLAZO

Al Ejercicio 2021 y 2022 se integra como sigue

CONCEPTO	2021	2022
Pasivo a Largo Plazo:		
Menos:		
Vencimiento a un año del pasivo a largo plazo	0	0
Total	-	-
	=====	=====

Al término del II Trimestre 2023 esta cuenta se encuentra con saldo Cero.

NOTA 10. PASIVO CONTINGENTE

a) Obligaciones Solidarias.

Existe una responsabilidad contingente por primas de antigüedad e indemnización que tendrán que pagarse al personal en caso de retiro involuntario bajo ciertas circunstancias de acuerdo a la LFT al 30 de Diciembre la cuenta de Pasivos Laborales de acuerdo a cifras que arrojó estudio de valuación actuarial; el total se encuentra registrado en cuentas de orden de lo cual se reconoció el pasivo correspondiente al ejercicio. Se encuentran registrado de la misma forma un juicio laboral activo por \$ 2'160,630.68, así como Derechos por Extracción de Agua y Residuales, los cuales al incurrir en incumplimiento al decreto de adhesión se reactivaría el adeudo.

b) Contingencia Fiscal

De acuerdo con la legislación fiscal vigente, las autoridades tienen la facultad de revisión hasta 5 ejercicios fiscales anteriores.

B. NOTAS AL ESTADO DE VARIACIONES DE LA HACIENDA PUBLICA PATRIMONIO SE INTEGRA DE LA SIG MANERA:

NOTA 11. INTEGRACION DE LA HACIENDA PUBLICA/PATRIMONIO Al 30 de Junio del 2023 la Hacienda Pública/Patrimonio se integra de la siguiente manera:

CONCEPTO	II TRIMESTRE 2023		IV TRIMESTRE 2022	
	IMPORTE	%	IMPORTE	%
APORTACIONES	2,734,891.58	12%	4,377,337.56	17.64%
RESULTADOS DEL EJERCICIO (AHORRO/ DESAHORRO)	-1,175,954.29	-4.97%	8,013,726.37	32.29%
RESULTADOS DE EJERCICIOS ANTERIORES	20,410,201.59	86%	12,400,296.22	49.96%
REVALÚOS	1,700,780.42	7%	58,334.44	0.24%
RECTIFICACIONES DE RESULTADOS DE EJERCICIOS ANTERIORES	-30,910.19	0%	-30,910.19	-0.12%
	-----	-----	-----	
Total	23,639,009.11	100%	24,818,784.40	100%
	=====	=====	=====	=====

NOTA 12. VARIACIONES EN LA HACIENDA PUBLICA/PATRIMONIO

En resumen, en el Periodo comprendido al II Trimestre 2023 según el análisis de variaciones en todas las cuentas de la Hacienda Pública/Patrimonio se determinó una variación en el ahorro del ejercicio por \$-1,179,775.40, La cual se deriva de una disminución en aportaciones de \$ 1'642,445.98 una disminución en el resultado del ejercicio de \$9,189,680.66 contra un incremento en resultados de ejercicios anteriores de 8'009,905.37 y un incremento en Revalúos de 1'642,445.98

En el periodo de Enero a Junio 2023 se realizaron modificaciones al resultado de ejercicios anteriores.

Ejercicio de Enero a Junio 2023.

CONCEPTO	PARCIAL	TOTAL
Saldo al 01 de Enero 2023		0.00
Sub Total		0.00
Mas: Ajustes a resultados de ejerc. Anteriores		8,013,726.37
P. D00002 01/01/2023 Reclasif Result ejerc 2022	8,013,726.37	
menos: Ajustes a resultados de ejerc anteriores:		3,964.22
P. D00972 30/06/2023 Canc de saldos sin movimiento	3,964.22	
Saldo al 30 de Junio 2023		8,009,762.15

C. NOTAS AL ESTADO DE ACTIVIDADES

ORGANISMO OPERADOR MUNICIPAL DE AGUA POTABLE A Y S DE CABORCA
 NOTAS A LOS ESTADOS FINANCIEROS
 AL 30 DE JUNIO 2023



NOTA 13. INTEGRACION DE INGRESOS Y EGRESOS

a) En el periodo de Enero a Junio 2023 los ingresos se integran como sigue:

CONCEPTO	ENERO A JUNIO 2023	
	IMPORTE	%
INGRESOS	49,104,815.88	100%
IMPUESTOS		
DERECHOS	43,802,069.79	89.20%
PRODUCTOS	1,089,985.15	2.22%
APROVECHAMIENTOS	3,612,760.94	7.36%
PARTICIPACIONES Y APORTACIONES	600,000.00	1.22%
OTROS INGRESOS		

Derivado de la gestión de administración de OOMAPAS, por el periodo comprendido del 01 de Enero al 30 de Junio 2023 se obtuvieron ingresos por cobros de Derechos por un importe de **\$43,802,069.79** que representan un 89.20% del total de ingresos, **\$1,089,985.15** por el cobro de Productos 2.22% y aprovechamientos por **\$3,612,760.94** que representa un 7.36% del total de los ingresos. Y Recursos extraordinarios a razón de **\$600,000.00** los cuales representan un 1.22% con respecto al total de ingresos.

B) En el periodo del ejercicio de Enero a Diciembre 2022 los egresos se integran como sigue:

CONCEPTO	ENERO A JUNIO 2023	
	IMPORTE	%
EGRESOS	50,280,770.17	100.00%
SERVICIOS PERSONALES	27,428,144.95	54.55%
MATERIALES Y SUMINISTROS	7,022,715.65	13.97%
SERVICIOS GENERALES	14,315,765.08	28.47%
OTROS GASTOS Y PERDIDAS EXTRAORDINARIOS		0.00%
TRANSFERENCIAS Y ASIGNACIONES		
OTROS GASTOS Y PERDIDAS EXTRAORDINARIOS	47,267.01	0.09%
INVERSION PUBLICA OBRA PUBLICA EN BIENES DE DOMINIO PUBLICO	1,466,877.48	2.92%

En el periodo de Enero a Junio 2023 al capítulo de servicios personales es el concepto de gastos al que se le designa más presupuesto con un importe de \$27,428,144.95 que representa un 54.55% en dicho periodo del presupuesto ejercido, y sumado con lo ejercido en el capítulo de servicios Generales por un importe de \$14,315,765.08 que representa un 28.47% y ambos suman para el ejercido en trimestre el 83.02% del presupuesto total.

En el Capitulo Servicios Generales se apertura la cuenta "Otros Gastos Por Responsabilidades", esto adecuando a las necesidades de la empresa, con un presupuesto por \$46,215.69 el cual es una transferencia compesada de la partida "Ayudas y Subsidios".

D. NOTAS AL ESTADO DE FLUJOS DE EFECTIVO

E. **NOTA 14. EFECTIVO Y EQUIVALENTES.** -El análisis al estado de flujos de efectivo 30 de Junio 2023 en la cuenta de efectivo y equivalentes es como sigue:

Concepto	II TRIM 2023	IV TRIM 2022
EFECTIVO	425,759.28	23,449.93
BANCOS/DEPENDENCIAS Y OTROS	5,732,762.14	1,032,867.92
INVERSIONES TEMPORALES (HASTA 3 MESES)	-	7,699,967.20
FONDOS CON AFECTACIÓN ESPECÍFICA	-	-
DEPÓSITOS DE FONDOS DE TERCEROS EN GARANTÍA Y/O ADMINISTRACIÓN	-	-
Total, de EFECTIVO Y EQUIVALENTES	6,158,521.42	\$8,756,285.05

15.-Conciliación de los Flujos de Efectivo Netos de las Actividades de Operación y la cuenta de Ahorro/Desahorro antes de Rubros Extraordinarios.

	IV TRIMESTRE 2021	IV TRIMESTRE 2022
Ahorro/Desahorro antes de rubros Extraordinarios	11,933,074.67	13,077,354.06
<i>Movimientos de partidas (o rubros) que no afectan al efectivo.</i>		
Bienes Inmuebles, Infraestructura y Const en Porceso	6,451,908.00	2,673,555.47
Bienes Muebles	5,481,166.67	19,919,011.15
Incrementos en las provisiones	-	
Incremento en inversiones producido por revaluación	-	
Ganancia/pérdida en venta de propiedad, planta y equipo	-	
Incremento en cuentas por cobrar		
Partidas extraordinarias		

En el renglón de otras Aplicaciones está conformado por la compra de bienes y la Obra de Infraestructura en bienes del dominio público.

CONCILIACIÓN ENTRE LOS INGRESOS PRESUPUESTARIOS Y CONTABLES, ASÍ COMO ENTRE LOS EGRESOS PRESUPUESTARIOS Y LOS GASTOS CONTABLES

ORGANISMO OPERADOR MUNICIPAL DE AGUA POTABLE, ALCANTARILLADO Y SANEAMIENTO DE CABORCA Conciliación entre los Ingresos Presupuestarios y Contables del 01 de Enero al 30 de Junio 2023	
1.-TOTAL DE INGRESOS PRESUPUESTARIOS	\$49'104,815.88
2. MÁS INGRESOS CONTABLES NO PRESUPUESTARIOS	\$0.00
3. MENOS INGRESOS PRESUPUESTARIOS NO CONTABLES	\$0.00
4. TOTAL DE INGRESOS CONTABLES	\$49'104,815.88

ORGANISMO OPERADOR MUNICIPAL DE AGUA POTABLE, ALCANTARILLADO Y SANEAMIENTO DE CABORCA Conciliación entre los Egresos Presupuestarios y los Gastos Contables Del 01 de Enero al 30 de Junio 2023	
1.-TOTAL DE EGRESOS PRESUPUESTARIOS	52,618,547.59
2. MENOS EGRESOS PRESUPUESTARIOS NO CONTABLES	3,851,921.91
2.3 MOBILIARIO Y EQUIPO DE ADMINISTRACIÓN	413,281.07
2.6 VEHÍCULOS Y EQUIPO DE TRANSPORTE	565,426.81
2.8 MAQUINARIA, OTROS EQUIPOS Y HERRAMIENTAS	1,099,207.97
2.12 OBRA PÚBLICA EN BIENES DE DOMINIO PÚBLICO	1,774,006.06
2.18 PROVISIONES PARA CONTINGENCIAS Y OTRAS EROGACIONES ESPECIALES	0
3. MÁS GASTOS CONTABLES NO PRESUPUESTARIOS	1,514,144.49
3.1 ESTIMACIONES, DEPRECIACIONES, DETERIOROS, OBSOLESCENCIA Y AMORTIZACIONES	47,267.01
3.2 PROVISIONES	
3.7 OTROS GASTOS CONTABLES NO PRESUPUESTARIOS	1,466,877.48
4. TOTAL DE GASTOS CONTABLES	50,280,770.17

II.- NOTAS DE MEMORIA (CUENTAS DE ORDEN)

II.A CUENTAS DE ORDEN CONTABLES

CUENTAS DE ORDEN	IMPORTE
VALORES EN CUSTODIA	54,891.05
CUSTODIA DE VALORES	54,891.05
AVALES AUTORIZADOS	68,496,761.43
AVALES FIRMADOS	68,496,761.43
DEMANDAS JUDICIALES EN PROCESO	2'160,630.68
RESOLUCIONES DE DEMANDAS PROCESALES	2'160,630.68

En éstos se registran almacenes de productos elaborados con material ya contabilizado al gasto y por materiales excedentes de obras. Así como el registro de Juicios Laborales en proceso; así mismo se registra Importe de Cálculo de Derechos por Extracción de Agua y Descargas de Residuales, Adheridos a Decreto Agua sin Adeudos publicado en el DOF de la Federación del 09 Diciembre 2019; así como pasivos contingentes por Juicios Laborales en proceso.

II.B CUENTAS DE ORDEN PRESUPUESTAL

NOTA 15. CUENTAS PRESUPUESTARIAS

Información presupuestaria de ingresos del periodo de Enero a Junio, se integra como sigue:

CONCEPTO	PRESUPUESTO		RECAUDADO		VARIACION	
	IMPORTE	%	IMPORTE	%	IMPORTE	%
OOMAPAS	100,963,899	100.00%	49,104,815.88	100%	51,859,083.12	100.00%
Ingresos de Gestion	100,963,899	100.00%	48,504,815.88	99%	52,459,083.12	101.16%
Derechos	92,165,773	91.29%	43,802,069.79	90%	48,363,702.89	93.26%
Productos de tipo corriente	1,596,534	1.76%	1,089,985.15	2%	-506,548.37	0.97%
Aprovechamientos de tipo corriente	7,201,593	7.13%	3,612,760.94	7%	-3,588,831.86	6.84%
Participaciones, Aportaciones, Transferencias, Asi	0	0%	600,000.00	1%	600,000.00	-1%

- a) Información presupuestaria de egresos del periodo de Enero a Junio 2023, se integra como sigue:

CLAVE	DESCRIPCION	PRESUPUESTO		EJERCIDO		VARIACION	
		IMPORTE	%	IMPORTE	%	IMPORTE	%
1000	SERVICIOS PERSONALES	\$58,145,742.77	55.56%	\$27,428,144.95	52.13%	\$30,717,597.82	59.03%
2000	MATERIALES Y SUMINISTROS	\$12,529,330.74	11.97%	\$7,022,715.65	13.35%	\$5,506,615.09	10.58%
3000	SERVICIOS GENERALES	\$27,138,175.49	25.93%	\$14,315,765.08	27.21%	\$12,822,410.41	24.64%
5000	BIENES MUEBLES, INMUEBLES E INTANGIBLES	\$4,246,246.84	4.06%	\$2,077,915.85	3.95%	\$2,168,330.99	4.17%
6000	INVERSION PUBLICA	\$2,595,372.77	2.48%	\$1,774,006.06	3.37%	\$821,366.71	1.58%
	TOTAL	\$104,654,868.61	100.00%	\$52,618,547.59	100.00%	\$52,036,321.02	100.00%

Se ha ejercido un 50% del total del presupuesto aprobado al segundo trimestre 2023.

III. NOTAS DE GESTION ADMINISTRATIVA

NOTA 16. CONSTITUCION Y OBJETO DE LA ENTIDAD

- a) El día 2 de Marzo de 1994, el Ayuntamiento de Caborca, Sonora, celebró un convenio con la Comisión de Agua Potable y Alcantarillado del Estado de Sonora, con el objeto de incorporarse al Sistema de Agua Potable y alcantarillado de Sonora, así como asumir la prestación de los servicios públicos de agua potable, alcantarillado y saneamiento, bajo la modalidad de una Administración Descentralizada. En los últimos términos del referido convenio, el Ayuntamiento de Caborca se obligó a acordar la instalación del Organismo Operador Municipal a que se refiere el artículo 37, fracción I de la Ley de Agua Potable y Alcantarillado para el Estado De sonora.

Continuación Nota 16

El día 07 de julio de 1994 se publicó en el boletín oficial del estado de Sonora acuerdo con el cual se instala e integra el organismo operador municipal de agua potable, alcantarillado y saneamiento de Caborca cuya denominación será Organismo Operador Municipal de Agua Potable, alcantarillado y Saneamiento de Caborca, Sonora (O.O.M.A.P.A.S. de Caborca), dicho organismo cuenta con personalidad jurídica y patrimonio propio por lo que asumirá

funciones de autoridad administrativa, mediante el ejercicio de las atribuciones que le confiere la Ley 104 de Agua Potable y alcantarillado para el Estado de Sonora.

El presente acuerdo crea al OOMAPAS Caborca, formando parte de la administración Para-municipal y regula su organización y funcionamiento, atendiendo a lo dispuesto por la citada Ley 104 y a la legislación que regula la administración Para-municipal. Actualmente Ley 249

b) Objeto de la entidad:

El OOMAPAS, Caborca, se integró principalmente con el objeto de administrar, operar, mantener, conservar y mejorar el servicio público de agua potable y alcantarillado y los servicios relativos al saneamiento a los centros de población y asentamientos humanos, urbanos y rurales del Municipio de Caborca, Sonora , así como el de construir, rehabilitar la infraestructura adquirida para la prestación de los servicios públicos a su cargo, además de los servicios conexos como la de tratamiento de aguas residuales y manejos de lodos.

NOTA 17. PRINCIPALES POLITICAS Y PRACTICAS CONTABLES:

A continuación se presenta un resumen de las políticas contables y prácticas más significativas utilizadas en la preparación de los estados financieros.

a) Bases para la preparación de los Estados Financieros:

Los estados financieros están preparados de acuerdo con principios básicos de contabilidad gubernamental derivados de la normatividad aplicable para la Entidad mismos que la identifican y delimitan, y determinan las bases de valuación y revelación de la información financiera, vigentes hasta el 31 de diciembre de 2008.

b) Costo Histórico:

Los bienes se registran a su costo de adquisición. No se reconocen los efectos de la inflación en los estados financieros, en términos del Boletín B10 del Instituto Mexicano de Contadores Públicos. Las cifras incluidas en los estados financieros

fueron determinadas con base en costos históricos, debido a que el organismo es una institución con fines no lucrativos, y no tiene como propósito fundamental darle mantenimiento financiero a su patrimonio, premisa básica para el reconocimiento de los efectos de la inflación en la información financiera.

c) Base de Registro:

Se utiliza la base de registro contable denominada "base acumulativa" que consiste en registrar todas las transacciones efectuadas por la entidad, en base a lo devengado, independientemente de que impliquen o no movimiento de efectivo.

d) Legalidad:

De acuerdo a la práctica contable, todas las operaciones celebradas deben observar las disposiciones legales contenidas en las diversas Leyes y Reglamentos Gubernamentales. Cuando existen conflictos contra las Normas de Información Financiera Gubernamental se da preferencia a las disposiciones legales.

e) Inversiones disponibles a la vista:

Se registra el Costo de adquisición que es igual a su valor de mercado. Los intereses se registran conforme se devengan.

f) Cuentas por cobrar:

Se crea una reserva para cuentas incobrables, aquellas que se consideran irre recuperables se cancelan en el ejercicio en que se conocen previa autorización.

g) Iva Pendiente de Acreditar:

A partir del 1ero de Abril 2019, y en cumplimiento al Art. 3 de la Ley del Impuesto Al valor agregado se modifica el método de acreditamiento de IVA y se crean políticas para identificar las operaciones relacionadas con actividades gravadas y exentas ya que anteriormente se utilizaba factor de prorrateo. La recuperación de Impuesto al valor agregado se contrata con un Despacho Externo.

h) Almacén.

Con el reporte de movimientos (altas y bajas) del inventario de mercancías se actualiza mensualmente el saldo de este renglón. Estos inventarios se cargan al gasto correspondiente.

i) Propiedades. Mobiliario y equipo:

Las inversiones en propiedades, mobiliario y equipo se registran originalmente a su costo de adquisición y en caso de los bienes donados a se registran al valor asignado por el donante.

De acuerdo a los principios básicos de contabilidad gubernamental, a partir del presente ejercicio las adquisiciones de activo fijo se registran como activo del ejercicio de acuerdo a la Norma que regula el Registro y Valoración del patrimonio contenida en la Ley General de Contabilidad Gubernamental. Con base en lo anterior, la entidad registra la depreciación de los bienes que integran el activo fijo. Por lo anterior se considera que a partir de este ejercicio 2020 se da cumplimiento al Acuerdo emitido por la CONAC en cuanto a las disposiciones técnicas normativas relativas a la determinación de la estimación de depreciación y deterioro la entidad creo el catálogo de bienes para realizar los ajustes correspondientes y se realizaron los registros contables con base en las Reglas de Registro y Valoración del Patrimonio.

- j) Se tienen la práctica de registrar al 100% de la facturación del padrón de usuarios cargándose a “Deudores por Servicio” (Cuenta de activo), contra “Servicios Pendientes de Cobro” (Cuenta de pasivo), posteriormente al momento el cobro de los servicios, se registra contra “Derechos por Servicios y Conexiones” (Cuenta de resultados acreedora) y conjuntamente con este último registro se disminuye la cuenta por cobrar “Deudores por servicio” contra “Servicios Pendientes de Cobro”.

Por otro lado, los ingresos por APORTACIONES, se reconocen cuando se cobran o se reciben.

k) Egresos

Los egresos se registran al momento de su erogación, a excepción de ciertas provisiones que se cubrirán en el corto plazo y que se crean como pasivo a fin de cada período.

l) Provisiones, pasivos contingentes y compromisos:

La entidad reconoce pasivos contingentes en cuentas de Orden derivados de Pasivos Laborales, Juicios y Convenios reconociendo el pasivo al momento de ser efectiva dicha contingencia.

m) Prima de antigüedad y pagos por separación del personal

Las primas de antigüedad de indemnizaciones a que tiene derecho el personal se otorgan conforme a lo establecido en la Ley federal del trabajo para el Estado de

Sonora, y los pagos se cargan a la provisión para las contingencias en el año en que se hace exigible una salida de recursos o se reconocen como egreso en el año que se pagan.

n) Remanente de ejercicios anteriores

Los remanentes generados en cada ejercicio, se transfieren a los ingresos del siguiente, para su aplicación a los programas sociales.

o) Entorno fiscal

La entidad no es sujeta al Impuesto Sobre la Renta ni al Impuesto Empresarial a Tasa Única, sin embargo tiene la obligación de retener el impuesto Sobre la Renta y exigir que la documentación reúna los requisitos fiscales cuando se efectúan los pagos a terceros y estén obligados a ello, de acuerdo a la ley.

p) Control presupuestal

La Entidad observa a través de sus sistemas contables el control de sus ingresos y el ejercicio presupuestal del gasto examinando sus variaciones con respecto al presupuesto autorizado, así como su vinculación con el avance físico y financiero de los proyectos programados. Su finalidad de control es de evaluar los resultados obtenidos respecto de los objetivos previstos al iniciar el ejercicio, utilizando con carácter de obligatorio a partir de 2015 el registro en cuentas de orden de manejo presupuestal, atendiendo el sistema de contabilidad gubernamental que conlleva a la armonización contable.

q) Nuevos plazos para la emisión de reportes financieros:

El Comité Ejecutivo Nacional del IMCP, a través de la Vicepresidencia de Sector Gubernamental, en la Segunda Reunión del Consejo Nacional de Armonización Contable, celebrada el 3 de mayo del 2014, de la cual se destaca que los estados y municipios han logrado avances importantes y significativos en la adopción e implementación de la Ley General de Contabilidad Gubernamental (LGCG), así como que continúan los esfuerzos institucionales a fin de avanzar con el proceso de armonización contable. Sin embargo, en el diagnóstico se establece la limitante de carecer de una herramienta informática que haya dado los resultados requeridos en más de un ejercicio fiscal, de forma adecuada y probada.

Por lo anterior y con fundamento en las fracciones XII y XIII del artículo 9 de la Ley general de Contabilidad Gubernamental, se determinan los plazos para que la Federación, las Entidades Federativas, y los Municipios adopten las disposiciones siguientes:

OBLIGACION	La Federación las Entidades Federativas y sus respectivos entes públicos a más tardar	Los municipios y sus entes públicos a más tardar
Integración automática del ejercicio, presupuestario con la operación contable	30 de junio de 2014	30 de junio de 2015
Realizar los registros contables con base en las reglas de Registro y Valoración del Patrimonio	31 de diciembre de 2014	31 de diciembre de 2015
Generación en tiempo real de estados financieros	30 de junio de 2014	30 de junio de 2014
Emisión de Cuentas Públicas en los términos acordados por el Consejo	Para la correspondiente a 2014	Para la correspondiente 2015

r) Nuevo plan de cuentas contables.

Con motivo de la entrada en vigor de la nueva Ley de Contabilidad Gubernamental a partir del 1ero. De Enero de 2013, la administración de la entidad, llevó a cabo la reestructuración de su catálogo de cuentas, por lo que a partir de la fecha antes señalada, los registros contables de la entidad se llevan en el nuevo plan de cuentas autorizado por la CONAC. Y a Partir de Enero 2020 se implementó como sistema único contable el SAACG.NET el cual a partir de esa fecha nos permite el cumplimiento de los acuerdos emitidos por CONAC.

Estas notas forman parte integrante de los estados financieros del ORGANISMO OPERADOR MUNICIPAL DE AGUA POTABLE, ALCANTARILLADO Y SANEAMIENTO DE CABORCA, SONORA (OOMAPAS) AL 30 DE JUNIO 2022.

ORGANISMO OPERADOR MUNICIPAL DE AGUA POTABLE A Y S DE CABORCA



NOTAS A LOS ESTADOS FINANCIEROS

AL 30 DE JUNIO 2023

Declaramos bajo protesta de decir verdad que los estados financieros y sus notas son razonablemente correctos y son responsabilidad del emisor.

ING. MARIO ENRIQUE LOPEZ ESPINOZA
DIRECTOR OOMAPAS

ISAF-f8d3bdc6-7940-739c-802e-31f0864a3587

7/28/2023 1:25:33 PM

ORGANISMO OPERADOR MUNICIPAL DE AGUA POTABLE, ALCANTARILLADO Y SANEAMIENTO DE CABORCA SONORA

Estado Analítico del Activo

Del 01 de Enero al 30 de Junio 2023

(Cifras en Pesos)


Concepto	Saldo Inicial	Cargos del periodo	Abonos del periodo	Saldo Final	Variación del Periodo
ACTIVO	\$103,487,258.16	\$317,895,080.60	\$313,938,578.52	\$107,443,760.24	\$3,956,502.08
ACTIVO CIRCULANTE	\$89,895,057.84	\$313,717,838.72	\$312,099,114.06	\$91,513,782.50	\$1,618,724.66
EFFECTIVO Y EQUIVALENTES	\$8,756,285.05	\$164,293,835.20	\$166,891,598.83	\$6,158,521.42	-\$2,597,763.63
DERECHOS A RECIBIR EFECTIVO O EQUIVALENTES	\$79,938,271.59	\$145,042,335.78	\$140,987,855.76	\$83,992,751.61	\$4,054,480.02
DERECHOS A RECIBIR BIENES O SERVICIOS	\$0.11	\$1,307,359.52	\$1,163,400.72	\$143,958.91	\$143,958.80
INVENTARIOS	\$0.00	\$0.00	\$0.00	\$0.00	\$0.00
ALMACENES	\$1,996,137.63	\$3,074,308.22	\$3,056,258.75	\$2,014,187.10	\$18,049.47
ESTIMACIÓN POR PÉRDIDA O DETERIORO DE ACTIVOS CIRCULANTES	-\$1,155,448.91	\$0.00	\$0.00	-\$1,155,448.91	\$0.00
OTROS ACTIVOS CIRCULANTES	\$359,812.37	\$0.00	\$0.00	\$359,812.37	\$0.00
ACTIVO NO CIRCULANTE	\$13,592,200.32	\$4,177,241.88	\$1,839,464.46	\$15,929,977.74	\$2,337,777.42
INVERSIONES FINANCIERAS A LARGO PLAZO	\$0.00	\$0.00	\$0.00	\$0.00	\$0.00
DERECHOS A RECIBIR EFECTIVO O EQUIVALENTES A LARGO PLAZO	\$0.00	\$0.00	\$0.00	\$0.00	\$0.00
BIENES INMUEBLES, INFRAESTRUCTURA Y CONSTRUCCIONES EN PROCESO	\$2,673,555.47	\$1,788,214.55	\$1,481,085.97	\$2,980,684.05	\$307,128.58
BIENES MUEBLES	\$19,919,011.15	\$2,077,915.85	\$358,378.49	\$21,638,548.51	\$1,719,537.36
ACTIVOS INTANGIBLES	\$0.00	\$0.00	\$0.00	\$0.00	\$0.00
DEPRECIACIÓN, DETERIORO Y AMORTIZACIÓN ACUMULADA DE BIENES	-\$9,000,366.30	\$311,111.48	\$0.00	-\$8,689,254.82	\$311,111.48
ACTIVOS DIFERIDOS	\$0.00	\$0.00	\$0.00	\$0.00	\$0.00
ESTIMACIÓN POR PÉRDIDA O DETERIORO DE ACTIVOS NO CIRCULANTES	\$0.00	\$0.00	\$0.00	\$0.00	\$0.00
OTROS ACTIVOS NO CIRCULANTES	\$0.00	\$0.00	\$0.00	\$0.00	\$0.00

Bajo protesta de decir verdad declaramos que los Estados Financieros y sus Notas son razonablemente correctos y responsabilidad del emisor

ING. MARIO ENRIQUE LOPEZ ESPINOZA
DIRECTOR OOMAPAS

L.C.I. IVAN MENDOZA YESCAS
TESORERO MUNICIPAL

ORGANISMO OPERADOR MUNICIPAL DE AGUA POTABLE, ALCANTARILLADO Y SANEAMIENTO DE CABORCA SONORA



**Estado Analítico de la Deuda y Otros Pasivos
Información Trimestral
Del 01 de Enero Al 30 Junio 2023**

Denominación de las Deudas	Moneda de Contratación	Institución o País Acreedor	Saldo Inicial del Periodo	Saldo Final del Periodo
DEUDA PÚBLICA				
Corto Plazo				
Deuda Interna				
Instituciones de Crédito	Peso	México	\$0.00	\$0.00
Títulos y Valores	Peso	México	\$0.00	\$0.00
Arrendamientos Financieros	Peso	México	\$0.00	\$0.00
Deuda Externa				
Organismos Financieros Internacionales	Peso	México	\$0.00	\$0.00
Deuda Bilateral	Peso	México	\$0.00	\$0.00
Títulos y Valores	Peso	México	\$0.00	\$0.00
Arrendamientos Financieros	Peso	México	\$0.00	\$0.00
Subtotal Corto Plazo	Peso	México	\$0.00	\$0.00
Largo Plazo				
Deuda Interna				
Instituciones de Crédito	Peso	México	\$0.00	\$0.00
Títulos y Valores	Peso	México	\$0.00	\$0.00
Arrendamientos Financieros	Peso	México	\$0.00	\$0.00
Deuda Externa				
Organismos Financieros Internacionales	Peso	México	\$0.00	\$0.00
Deuda Bilateral	Peso	México	\$0.00	\$0.00
Títulos y Valores	Peso	México	\$0.00	\$0.00
Arrendamientos Financieros	Peso	México	\$0.00	\$0.00
Subtotal Largo Plazo	Peso	México	\$0.00	\$0.00
Otros Pasivos		México	\$78,668,330.54	\$83,804,751.13
Total Deuda y Otros Pasivos	Peso	México	\$78,668,330.54	\$83,804,751.13
	Peso			

Bajo protesta de decir verdad declaramos que los Estados Financieros y sus Notas son razonablemente correctos y responsabilidad del emisor

ING. MARIO ENRIQUE LOPEZ ESPINOZA
DIRECTOR OOMAPAS

L.C.I. IVAN MENDOZA YESCAS
TESORERO MUNICIPAL

ORGANISMO OPERADOR MUNICIPAL DE AGUA POTABLE A Y S DE CABORCA SONORA

Estado Analítico de Ingresos

Información Trimestral

Del 01 de Enero al 30 de Junio 2023

Rubro de Ingresos	Ingreso					Diferencia (6=5-1)
	Estimado	Ampliaciones y Reducciones	Modificado	Devengado	Recaudado	
	(1)	(2)	(3=1+2)	(4)	(5)	
IMPUESTOS	\$0.00	\$0.00	\$0.00	\$0.00		0.00
CUOTAS Y APORTACIONES DE SEGURIDAD SOCIAL	\$0.00	\$0.00	\$0.00	\$0.00		0.00
CONTRIBUCIONES DE MEJORAS	\$0.00	\$0.00	\$0.00	\$0.00		0.00
DERECHOS	\$92,165,772.68	\$0.00	\$92,165,772.68	\$43,802,069.79		-48,363,702.89
PRODUCTOS	\$1,596,533.52	\$0.00	\$1,596,533.52	\$1,089,985.15		-506,548.37
APROVECHAMIENTOS	\$7,201,592.80	\$0.00	\$7,201,592.80	\$3,612,760.94		-3,588,831.86
INGRESOS POR VENTA DE BIENES, PRESTACIÓN DE SERVICIOS Y OTROS INGRESOS	\$0.00	\$0.00	\$0.00	\$0.00		0.00
PARTICIPACIONES, APORTACIONES, CONVENIOS, INCENTIVOS DERIVADOS DE LA COLABORACIÓN FISCAL Y FONDOS DISTINTOS DE APORTACIONES	\$0.00	\$0.00	\$0.00	\$600,000.00		600,000.00
TRANSFERENCIAS, ASIGNACIONES, SUBSIDIOS Y SUBVENCIONES, Y PENSIONES Y JUBILACIONES	\$0.00	\$0.00	\$0.00	\$0.00		0.00
INGRESOS DERIVADOS DE FINANCIAMIENTOS	\$0.00	\$0.00	\$0.00	\$0.00		0.00
Total	\$100,963,899.00	\$0.00	\$100,963,899.00	\$49,104,815.88		
				Ingresos Excedentes		-51,859,083.12

Estado Analítico de Ingresos por Fuente de Financiamiento	Ingreso					Diferencia (6=5-1)
	Estimado	Ampliaciones y Reducciones	Modificado	Devengado		
	(1)	(2)	(3=1+2)	(4)		
Ingresos del Poder Ejecutivo Federal o Estatal y de los Municipios						
IMPUESTOS	\$0.00	\$0.00	\$0.00	\$0.00		0.00
CUOTAS Y APORTACIONES DE SEGURIDAD SOCIAL	\$0.00	\$0.00	\$0.00	\$0.00		0.00
CONTRIBUCIONES DE MEJORAS	\$0.00	\$0.00	\$0.00	\$0.00		0.00
DERECHOS	\$92,165,772.68	\$0.00	\$92,165,772.68	\$43,802,069.79		-48,363,702.89
PRODUCTOS	\$1,596,533.52	\$0.00	\$1,596,533.52	\$1,089,985.15		-506,548.37
APROVECHAMIENTOS	\$7,201,592.80	\$0.00	\$7,201,592.80	\$3,612,760.94		-3,588,831.86
PARTICIPACIONES, APORTACIONES, CONVENIOS, INCENTIVOS DERIVADOS DE LA COLABORACIÓN FISCAL Y FONDOS DISTINTOS DE APORTACIONES	\$0.00	\$0.00	\$0.00	\$600,000.00		600,000.00
TRANSFERENCIAS, ASIGNACIONES, SUBSIDIOS Y SUBVENCIONES, Y PENSIONES Y JUBILACIONES	\$0.00	\$0.00	\$0.00	\$0.00		0.00
Ingresos de los Entes Públicos de los Poderes Legislativo y Judicial, de los Órganos Autónomos y del Sector Paraestatal o Paramunicipal, así como de las Empresas Productivas del Estado						

ISAF-d75adc68-2360-b994-f362-14e8060c7527

7/27/2023 1:34:29 PM

ORGANISMO OPERADOR MUNICIPAL DE AGUA POTABLE A Y S DE CABORCA SONORA

Estado Analítico de Ingresos

Informacion Trimestral

Del 01 de Enero al 30 de Junio 2023

CUOTAS Y APORTACIONES DE SEGURIDAD SOCIAL	\$0.00	\$0.00	\$0.00	\$0.00					0.00
PRODUCTOS	\$0.00	\$0.00	\$0.00	\$0.00					0.00
INGRESOS POR VENTA DE BIENES, PRESTACIÓN DE SERVICIOS Y OTROS INGRESOS	\$0.00	\$0.00	\$0.00	\$0.00					0.00
TRANSFERENCIAS, ASIGNACIONES, SUBSIDIOS Y SUBVENCIONES, Y PENSIONES Y JUBILACIONES	\$0.00	\$0.00	\$0.00	\$0.00					0.00
Ingresos Derivados de Financiamiento									
INGRESOS DERIVADOS DE FINANCIAMIENTOS	\$0.00	\$0.00	\$0.00	\$0.00					0.00
Total	\$100,963,899.00	\$0.00	\$100,963,899.00	\$49,104,815.88					
Ingresos Excedentes									-51,859,083.12

Bajo protesta de decir verdad declaramos que los Estados Financieros y sus Notas son razonablemente correctos y responsabilidad del emisor

ING. MARIO ENRIQUE LOPEZ ESPINOZA
DIRECTOR OOMAPAS

L.C.I. IVAN MENDOZA YESCAS
TESORERO MUNICIPAL

ORGANISMO OPERADOR MUNICIPAL DE AGUA POTABLE A Y S DE CABORCA SONORA

Estado Analítico del Ejercicio del Presupuesto de Egresos

Estado Analítico del Ejercicio del Presupuesto de Egresos Clasificación por Objeto de Gasto



Del 01/ene./2023 Al 30/Junio./2023

Concepto	Egresos					Subejercicio
	Aprobado	Ampliaciones /(Reducciones)	Modificado	Devengado	Pagado	
	1	2	3=(1+2)	4	5	6 = (3 - 4)
SERVICIOS PERSONALES	\$58,145,742.77	\$0.00	\$58,145,742.77	\$27,428,144.95	\$23,810,015.09	\$30,717,597.82
REMUNERACIONES AL PERSONAL DE CARÁCTER PERMANENTE	\$34,126,922.56	-\$56,000.00	\$34,070,922.56	\$16,081,263.82	\$16,081,263.82	\$17,989,658.74
REMUNERACIONES AL PERSONAL DE CARÁCTER TRANSITORIO	\$0.00	\$56,000.00	\$56,000.00	\$6,161.00	\$6,161.00	\$49,839.00
REMUNERACIONES ADICIONALES Y ESPECIALES	\$11,387,624.85	\$0.00	\$11,387,624.85	\$5,386,864.43	\$1,989,071.05	\$6,000,760.42
SEGURIDAD SOCIAL	\$8,736,195.36	\$0.00	\$8,736,195.36	\$4,526,052.77	\$4,305,716.29	\$4,210,142.59
OTRAS PRESTACIONES SOCIALES Y ECONÓMICAS	\$3,895,000.00	\$0.00	\$3,895,000.00	\$1,427,802.93	\$1,427,802.93	\$2,467,197.07
PREVISIONES	\$0.00	\$0.00	\$0.00	\$0.00	\$0.00	\$0.00
PAGO DE ESTÍMULOS A SERVIDORES PÚBLICOS	\$0.00	\$0.00	\$0.00	\$0.00	\$0.00	\$0.00
MATERIALES Y SUMINISTROS	\$11,333,930.74	\$1,195,400.00	\$12,529,330.74	\$7,022,715.65	\$6,862,836.65	\$5,506,615.09
MATERIALES DE ADMINISTRACIÓN, EMISIÓN DE DOCUMENTOS Y ARTÍCULOS OFICIALES	\$679,615.29	\$115,400.00	\$795,015.29	\$459,639.76	\$420,696.00	\$335,375.53
ALIMENTOS Y UTENSILIOS	\$301,233.90	\$0.00	\$301,233.90	\$170,464.35	\$170,176.35	\$130,769.55
MATERIAS PRIMAS Y MATERIALES DE PRODUCCIÓN Y COMERCIALIZACIÓN	\$0.00	\$0.00	\$0.00	\$0.00	\$0.00	\$0.00
MATERIALES Y ARTÍCULOS DE CONSTRUCCIÓN Y DE REPARACIÓN	\$4,886,139.77	\$525,000.00	\$5,411,139.77	\$2,840,960.02	\$2,795,912.64	\$2,570,179.75
PRODUCTOS QUÍMICOS, FARMACÉUTICOS Y DE LABORATORIO	\$500,000.00	\$0.00	\$500,000.00	\$254,685.96	\$254,685.96	\$245,314.04
COMBUSTIBLES, LUBRICANTES Y ADITIVOS	\$3,096,523.71	\$0.00	\$3,096,523.71	\$1,894,813.33	\$1,838,658.99	\$1,201,710.38
VESTUARIO, BLANCOS, PRENDAS DE PROTECCIÓN Y ARTÍCULOS DEPORTIVOS	\$922,096.24	\$0.00	\$922,096.24	\$472,692.75	\$471,565.57	\$449,403.49
MATERIALES Y SUMINISTROS PARA SEGURIDAD	\$0.00	\$0.00	\$0.00	\$0.00	\$0.00	\$0.00
HERRAMIENTAS, REFACCIONES Y ACCESORIOS MENORES	\$948,321.83	\$555,000.00	\$1,503,321.83	\$929,459.48	\$911,141.14	\$573,862.35
SERVICIOS GENERALES	\$25,750,225.49	\$1,387,950.00	\$27,138,175.49	\$14,315,765.08	\$14,340,257.90	\$12,822,410.41
SERVICIOS BÁSICOS	\$15,286,857.13	-\$425,000.00	\$14,861,857.13	\$6,843,955.80	\$6,843,955.80	\$8,017,901.33
SERVICIOS DE ARRENDAMIENTO	\$2,844,374.29	\$0.00	\$2,844,374.29	\$1,161,847.98	\$1,161,847.98	\$1,682,526.31
SERVICIOS PROFESIONALES, CIENTÍFICOS, TÉCNICOS Y OTROS SERVICIOS	\$1,114,565.12	\$93,000.00	\$1,207,565.12	\$736,873.95	\$736,873.95	\$470,691.17
SERVICIOS FINANCIEROS, BANCARIOS Y COMERCIALES	\$679,173.88	\$0.00	\$679,173.88	\$409,931.38	\$409,931.38	\$269,242.50
SERVICIOS DE INSTALACIÓN, REPARACIÓN, MANTENIMIENTO Y CONSERVACIÓN	\$4,345,110.17	\$1,748,950.00	\$6,094,060.17	\$4,121,871.28	\$4,109,442.70	\$1,972,188.89
SERVICIOS DE COMUNICACIÓN SOCIAL Y PUBLICIDAD	\$293,181.87	\$0.00	\$293,181.87	\$186,196.00	\$183,696.00	\$106,985.87
SERVICIOS DE TRASLADOS Y VIÁTICOS	\$75,622.00	\$96,000.00	\$171,622.00	\$92,030.51	\$92,030.51	\$79,591.49
SERVICIOS OFICIALES	\$95,358.53	\$0.00	\$95,358.53	\$39,365.20	\$36,481.60	\$55,993.33
OTROS SERVICIOS GENERALES	\$1,015,982.50	-\$125,000.00	\$890,982.50	\$723,692.98	\$765,997.98	\$167,289.52
TRANSFERENCIAS, ASIGNACIONES, SUBSIDIOS Y OTRAS AYUDAS	\$0.00	\$0.00	\$0.00	\$0.00	\$0.00	\$0.00
TRANSFERENCIAS INTERNAS Y ASIGNACIONES AL SECTOR PÚBLICO	\$0.00	\$0.00	\$0.00	\$0.00	\$0.00	\$0.00
TRANSFERENCIAS AL RESTO DEL SECTOR PÚBLICO	\$0.00	\$0.00	\$0.00	\$0.00	\$0.00	\$0.00
SUBSIDIOS Y SUBVENCIONES	\$0.00	\$0.00	\$0.00	\$0.00	\$0.00	\$0.00

ISAF-09bf4b73-a7a2-8049-a424-268d0451cc0b

7/27/2023 1:34:53 PM

ORGANISMO OPERADOR MUNICIPAL DE AGUA POTABLE A Y S DE CABORCA SONORA


Estado Analítico del Ejercicio del Presupuesto de Egresos

Estado Analítico del Ejercicio del Presupuesto de Egresos Clasificación por Objeto de Gasto

Del 01/ene./2023 Al 30/Junio./2023




Concepto	Egresos					Subejercicio
	Aprobado	Ampliaciones /(Reducciones)	Modificado	Devengado	Pagado	
	1	2	3=(1+2)	4	5	6 = (3 - 4)
AYUDAS SOCIALES	\$0.00	\$0.00	\$0.00	\$0.00	\$0.00	\$0.00
PENSIONES Y JUBILACIONES	\$0.00	\$0.00	\$0.00	\$0.00	\$0.00	\$0.00
TRANSFERENCIAS A FIDEICOMISOS, MANDATOS Y OTROS ANÁLOGOS	\$0.00	\$0.00	\$0.00	\$0.00	\$0.00	\$0.00
TRANSFERENCIAS POR OBLIGACIÓN DE LEY	\$0.00	\$0.00	\$0.00	\$0.00	\$0.00	\$0.00
DONATIVOS	\$0.00	\$0.00	\$0.00	\$0.00	\$0.00	\$0.00
TRANSFERENCIAS AL EXTERIOR	\$0.00	\$0.00	\$0.00	\$0.00	\$0.00	\$0.00
BIENES MUEBLES, INMUEBLES E INTANGIBLES	\$3,195,000.00	\$1,051,246.84	\$4,246,246.84	\$2,077,915.85	\$2,077,915.85	\$2,168,330.99
MOBLIARIO Y EQUIPO DE ADMINISTRACIÓN	\$500,000.00	\$28,000.00	\$528,000.00	\$413,281.07	\$413,281.07	\$114,718.93
MOBLIARIO Y EQUIPO EDUCACIONAL Y RECREATIVO	\$0.00	\$0.00	\$0.00	\$0.00	\$0.00	\$0.00
EQUIPO E INSTRUMENTAL MÉDICO Y DE LABORATORIO	\$0.00	\$0.00	\$0.00	\$0.00	\$0.00	\$0.00
VEHÍCULOS Y EQUIPO DE TRANSPORTE	\$1,500,000.00	\$0.00	\$1,500,000.00	\$565,426.81	\$565,426.81	\$934,573.19
EQUIPO DE DEFENSA Y SEGURIDAD	\$0.00	\$0.00	\$0.00	\$0.00	\$0.00	\$0.00
MAQUINARIA, OTROS EQUIPOS Y HERRAMIENTAS	\$1,195,000.00	\$1,023,246.84	\$2,218,246.84	\$1,099,207.97	\$1,099,207.97	\$1,119,038.87
ACTIVOS BIOLÓGICOS	\$0.00	\$0.00	\$0.00	\$0.00	\$0.00	\$0.00
BENES INMUEBLES	\$0.00	\$0.00	\$0.00	\$0.00	\$0.00	\$0.00
ACTIVOS INTANGIBLES	\$0.00	\$0.00	\$0.00	\$0.00	\$0.00	\$0.00
INVERSIÓN PÚBLICA	\$2,539,000.00	\$56,372.77	\$2,595,372.77	\$1,774,006.06	\$1,450,764.09	\$821,366.71
OBRA PÚBLICA EN BIENES DE DOMINIO PÚBLICO	\$2,539,000.00	\$56,372.77	\$2,595,372.77	\$1,774,006.06	\$1,450,764.09	\$821,366.71
OBRA PÚBLICA EN BIENES PROPIOS	\$0.00	\$0.00	\$0.00	\$0.00	\$0.00	\$0.00
PROYECTOS PRODUCTIVOS Y ACCIONES DE FOMENTO	\$0.00	\$0.00	\$0.00	\$0.00	\$0.00	\$0.00
INVERSIONES FINANCIERAS Y OTRAS PROVISIONES	\$0.00	\$0.00	\$0.00	\$0.00	\$0.00	\$0.00
INVERSIONES PARA EL FOMENTO DE ACTIVIDADES PRODUCTIVAS	\$0.00	\$0.00	\$0.00	\$0.00	\$0.00	\$0.00
ACCIONES Y PARTICIPACIONES DE CAPITAL	\$0.00	\$0.00	\$0.00	\$0.00	\$0.00	\$0.00
COMPRA DE TÍTULOS Y VALORES	\$0.00	\$0.00	\$0.00	\$0.00	\$0.00	\$0.00
CONCESIÓN DE PRÉSTAMOS	\$0.00	\$0.00	\$0.00	\$0.00	\$0.00	\$0.00
INVERSIONES EN FIDEICOMISOS, MANDATOS Y OTROS ANÁLOGOS	\$0.00	\$0.00	\$0.00	\$0.00	\$0.00	\$0.00
OTRAS INVERSIONES FINANCIERAS	\$0.00	\$0.00	\$0.00	\$0.00	\$0.00	\$0.00
PROVISIONES PARA CONTINGENCIAS Y OTRAS EROGACIONES ESPECIALES	\$0.00	\$0.00	\$0.00	\$0.00	\$0.00	\$0.00
PARTICIPACIONES Y APORTACIONES	\$0.00	\$0.00	\$0.00	\$0.00	\$0.00	\$0.00
PARTICIPACIONES	\$0.00	\$0.00	\$0.00	\$0.00	\$0.00	\$0.00
APORTACIONES	\$0.00	\$0.00	\$0.00	\$0.00	\$0.00	\$0.00
CONVENIOS	\$0.00	\$0.00	\$0.00	\$0.00	\$0.00	\$0.00
DEUDA PÚBLICA	\$0.00	\$0.00	\$0.00	\$0.00	\$0.00	\$0.00
AMORTIZACIÓN DE LA DEUDA PÚBLICA	\$0.00	\$0.00	\$0.00	\$0.00	\$0.00	\$0.00
INTERESES DE LA DEUDA PÚBLICA	\$0.00	\$0.00	\$0.00	\$0.00	\$0.00	\$0.00
COMISIONES DE LA DEUDA PÚBLICA	\$0.00	\$0.00	\$0.00	\$0.00	\$0.00	\$0.00
GASTOS DE LA DEUDA PÚBLICA	\$0.00	\$0.00	\$0.00	\$0.00	\$0.00	\$0.00
COSTO POR COBERTURAS	\$0.00	\$0.00	\$0.00	\$0.00	\$0.00	\$0.00
APOYOS FINANCIEROS	\$0.00	\$0.00	\$0.00	\$0.00	\$0.00	\$0.00



ORGANISMO OPERADOR MUNICIPAL DE AGUA POTABLE A Y S DE CABORCA SONORA
Estado Analítico del Ejercicio del Presupuesto de Egresos
Estado Analítico del Ejercicio del Presupuesto de Egresos Clasificación por Objeto de Gasto
 Del 01/ene./2023 Al 30/Junio./2023

Concepto	Egresos					Subejercicio
	Aprobado	Ampliaciones /(Reducciones)	Modificado	Devengado	Pagado	
	1	2	3=(1+2)	4	5	
ADEUDOS DE EJERCICIOS FISCALES ANTERIORES (ADEFAS)	\$0.00	\$0.00	\$0.00	\$0.00	\$0.00	\$0.00
Total del Gasto	\$100,963,899.00	\$3,690,969.61	\$104,654,868.61	\$52,618,547.59	\$48,541,789.58	\$52,036,321.02
<p>Bajo protesta de decir verdad declaramos que los Estados Financieros y sus Notas son razonablemente correctos y responsabilidad del emisor</p>						
ING. MARIO ENRIQUE LOPEZ ESPINOZA DIRECTOR OOMAPAS				L.C.I. IVAN MENDOZA YESCAS TESORERO MUNICIPAL		

ORGANISMO OPERADOR MUNICIPAL DE AGUA POTABLE ALCANTARILLADO Y SANEAMIENTO DE CABORCA SONORA



Estado Analítico del Ejercicio del Presupuesto de Egresos
 Clasificación Administrativa
 Información Trimestral
 Del 01 Enero Al 30 Junio 2023

Concepto	Egresos					
	Aprobado	Ampliaciones /(Reducciones)	Modificado	Devengado	Pagado	Subejercicio
	1	2	3=(1+2)	4	5	6 = (3 - 4)
OOMAPAS CABORCA						
DIRECCION GENERAL	\$68,530,519.69	\$725,200.84	\$69,255,720.53	\$33,163,704.07	\$29,734,005.33	\$36,092,016.46
COORD DE RELACIONES PUBLICAS Y COMERCIALES			\$0.00	\$0.00	\$0.00	\$0.00
COORD DE UNIDAD RURAL COMISARIA PLUTARCO ELIAS CALLES	\$2,042,490.08	\$2,459,702.26	\$4,502,192.34	\$2,656,585.69	\$2,490,675.77	\$1,845,606.65
COORD DE CONTRALORIA INTERNA	\$648,736.41	\$55,000.00	\$703,736.41	\$420,590.80	\$381,647.04	\$283,145.61
COORD DE OPERACIÓN	\$9,646,798.61	\$1,153,294.00	\$10,800,092.61	\$6,306,792.02	\$6,187,828.40	\$4,493,300.59
COORD DEPARTAMENTO TECNICO	\$20,095,354.21	-\$702,227.49	\$19,393,126.72	\$10,070,875.01	\$9,747,633.04	\$9,322,251.71
OOMAPAS CABORCA	\$100,963,899.00	\$3,690,969.61	\$104,654,868.61	\$52,618,547.59	\$48,541,789.58	\$52,036,321.02

Bajo protesta de decir verdad declaramos que los Estados Financieros y sus Notas son razonablemente correctos y responsabilidad del emisor

ING. MARIO ENRIQUE LOPEZ ESPINOZA
 DIRECTOR OOMAPAS

L.C.I. IVAN MENDOZA YESCAS
 TESORERO MUNICIPAL


ORGANISMO OPERADOR MUNICIPAL DE AGUA POTABLE, ALCANTARILLADO Y SANEAMIENTO DE CABORCA SONORA

Estado Analítico del Ejercicio del Presupuesto de Egresos

Clasificación Económica (tipo de gasto)

Información Trimestral

Del 01 de Enero Al 30 de Junio del 2023




Concepto	Egresos					
	Aprobado	Ampliaciones /(Reducciones)	Modificado	Devengado	Pagado	Subejercicio
	1	2	3=(1+2)	4	5	6 = (3 - 4)
Gasto Corriente	\$95,229,899.00	\$2,583,350.00	\$97,813,249.00	\$48,766,625.68	\$45,013,109.64	\$49,046,623.32
Gasto de Capital	\$5,734,000.00	\$1,107,619.61	\$6,841,619.61	\$3,851,921.91	\$3,528,679.94	\$2,989,697.70
Amortizacion de la deuda y disminucion de pasivos	\$0.00	\$0.00	\$0.00	\$0.00	\$0.00	\$0.00
Pensiones y Jubilaciones	\$0.00	\$0.00	\$0.00	\$0.00	\$0.00	\$0.00
Participaciones	\$0.00	\$0.00	\$0.00	\$0.00	\$0.00	\$0.00
Total del Gasto	\$100,963,899.00	\$3,690,969.61	\$104,654,868.61	\$52,618,547.59	\$48,541,789.58	\$52,036,321.02

Bajo protesta de decir verdad declaramos que los Estados Financieros y sus Notas son razonablemente correctos y responsabilidad del emisor

ING. MARIO ENRIQUE LOPEZ ESPINOZA
DIRECTOR OOMAPAS

L.C.I. IVAN MENDOZA YESCAS
TESORERO MUNICIPAL



ORGANISMO OPERADOR MUNICIPAL DE AGUA POTABLE ALCANTARILLADO Y SANEAMIENTO DE CABORCA

**Estado Analítico del Ejercicio del Presupuesto de Egresos
Clasificación Funcional (Finalidad y Función)
Información Trimestral
Del 01 de Enero Al 30 Junio 2023**

Concepto	Egresos					
	Aprobado	Ampliaciones /(Reducciones)	Modificado	Devengado	Pagado	Subejercicio
	1	2	3=(1+2)	4	5	6 = (3 - 4)
GOBIERNO	\$100,963,899.00	\$3,690,969.61	\$104,654,868.61	\$52,618,547.59	\$48,541,789.58	\$52,036,321.02
LEGISLACIÓN	\$0.00	\$0.00	\$0.00	\$0.00	\$0.00	\$0.00
JUSTICIA	\$0.00	\$0.00	\$0.00	\$0.00	\$0.00	\$0.00
COORDINACIÓN DE LA POLÍTICA DE GOBIERNO	\$0.00	\$0.00	\$0.00	\$0.00	\$0.00	\$0.00
RELACIONES EXTERIORES	\$0.00	\$0.00	\$0.00	\$0.00	\$0.00	\$0.00
ASUNTOS FINANCIEROS Y HACENDARIOS	\$0.00	\$0.00	\$0.00	\$0.00	\$0.00	\$0.00
SEGURIDAD NACIONAL	\$0.00	\$0.00	\$0.00	\$0.00	\$0.00	\$0.00
ASUNTOS DE ORDEN PÚBLICO Y DE SEGURIDAD INTERIOR	\$0.00	\$0.00	\$0.00	\$0.00	\$0.00	\$0.00
OTROS SERVICIOS GENERALES (SERV. PUBLICO DE AGUA POTABLE)	\$100,963,899.00	\$3,690,969.61	\$104,654,868.61	\$52,618,547.59	\$48,541,789.58	\$52,036,321.02
DESARROLLO SOCIAL	\$0.00	\$0.00	\$0.00	\$0.00	\$0.00	\$0.00
PROTECCIÓN AMBIENTAL	\$0.00	\$0.00	\$0.00	\$0.00	\$0.00	\$0.00
VIVIENDA Y SERVICIOS A LA COMUNIDAD	\$0.00	\$0.00	\$0.00	\$0.00	\$0.00	\$0.00
SALUD	\$0.00	\$0.00	\$0.00	\$0.00	\$0.00	\$0.00
RECREACIÓN, CULTURA Y OTRAS MANIFESTACIONES SOCIALES	\$0.00	\$0.00	\$0.00	\$0.00	\$0.00	\$0.00
EDUCACIÓN	\$0.00	\$0.00	\$0.00	\$0.00	\$0.00	\$0.00
PROTECCIÓN SOCIAL	\$0.00	\$0.00	\$0.00	\$0.00	\$0.00	\$0.00
OTROS ASUNTOS SOCIALES	\$0.00	\$0.00	\$0.00	\$0.00	\$0.00	\$0.00
DESARROLLO ECONÓMICO	\$0.00	\$0.00	\$0.00	\$0.00	\$0.00	\$0.00
ASUNTOS ECONÓMICOS, COMERCIALES Y LABORALES EN GENERAL	\$0.00	\$0.00	\$0.00	\$0.00	\$0.00	\$0.00
AGROPECUARIA, SILVICULTURA, PESCA Y CAZA	\$0.00	\$0.00	\$0.00	\$0.00	\$0.00	\$0.00
COMBUSTIBLES Y ENERGÍA	\$0.00	\$0.00	\$0.00	\$0.00	\$0.00	\$0.00
MINERÍA, MANUFACTURAS Y CONSTRUCCIÓN	\$0.00	\$0.00	\$0.00	\$0.00	\$0.00	\$0.00
TRANSPORTE	\$0.00	\$0.00	\$0.00	\$0.00	\$0.00	\$0.00
COMUNICACIONES	\$0.00	\$0.00	\$0.00	\$0.00	\$0.00	\$0.00
TURISMO	\$0.00	\$0.00	\$0.00	\$0.00	\$0.00	\$0.00
CIENCIA, TECNOLOGÍA E INNOVACIÓN	\$0.00	\$0.00	\$0.00	\$0.00	\$0.00	\$0.00
OTRAS INDUSTRIAS Y OTROS ASUNTOS ECONÓMICOS	\$0.00	\$0.00	\$0.00	\$0.00	\$0.00	\$0.00
OTRAS NO CLASIFICADAS EN FUNCIONES ANTERIORES	\$0.00	\$0.00	\$0.00	\$0.00	\$0.00	\$0.00
TRANSACCIONES DE LA DEUDA PÚBLICA / COSTO FINANCIERO DE LA DEUDA	\$0.00	\$0.00	\$0.00	\$0.00	\$0.00	\$0.00
TRANSFERENCIAS, PARTICIPACIONES Y APORTACIONES ENTRE DIFERENTES NIVELES Y ÓRDENES DE GOBIERNO	\$0.00	\$0.00	\$0.00	\$0.00	\$0.00	\$0.00
SANEAMIENTO DEL SISTEMA FINANCIERO	\$0.00	\$0.00	\$0.00	\$0.00	\$0.00	\$0.00
ADEUDOS DE EJERCICIOS FISCALES ANTERIORES	\$0.00	\$0.00	\$0.00	\$0.00	\$0.00	\$0.00

Bajo protesta de decir verdad declaramos que los Estados Financieros y sus Notas son razonablemente correctos y responsabilidad del emisor

ING. MARIO ENRIQUE LOPEZ ESPINOZA
DIRECTOR OOMAPAS

ISAF-5fd2048c-ac87-e208-2e23-0b412325543e
7/27/2023 1:35:08 PM

L.C.I. IVAN MENDOZA YESCAS
TESORERO MUNICIPAL

ORGANISMO OPERADOR MUNICIPAL DE AGUA POTABLE A Y S DE CABORCA SONORA

**Gasto por Categoría Programática
DEL 01 DE ENERO AL 30 DE JUNIO 2023**

Concepto	Egresos					Subejercicio 6 = (3 - 4)
	Aprobado 1	Ampliaciones / (Reducciones) 2	Modificado 3=(1+2)	Devengado 4	Pagado 5	
Programas						
Subsidios: Sector Social y Privado o Entidades Federativas y Municipios						
Sujetos a Reglas de Operación	\$0.00	\$0.00	\$0.00	\$0.00	\$0.00	\$0.00
Otros Subsidios	\$0.00	\$0.00	\$0.00	\$0.00	\$0.00	\$0.00
Desempeño de las Funciones						
Prestación de Servicios Públicos (AGUA POTABLE Y ALCANTARILLADO)	\$100,963,899.00	\$3,690,969.61	\$104,654,868.61	\$52,618,547.59	\$48,541,789.58	\$52,036,321.02
Provisión de Bienes Públicos	\$0.00	\$0.00	\$0.00	\$0.00	\$0.00	\$0.00
Planeación, seguimiento y evaluación de políticas públicas	\$0.00	\$0.00	\$0.00	\$0.00	\$0.00	\$0.00
Promoción y fomento	\$0.00	\$0.00	\$0.00	\$0.00	\$0.00	\$0.00
Regulación y supervisión	\$0.00	\$0.00	\$0.00	\$0.00	\$0.00	\$0.00
Funciones de las Fuerzas Armadas (Únicamente Gobierno Federal)	\$0.00	\$0.00	\$0.00	\$0.00	\$0.00	\$0.00
Específicos	\$0.00	\$0.00	\$0.00	\$0.00	\$0.00	\$0.00
Proyectos de Inversión	\$0.00	\$0.00	\$0.00	\$0.00	\$0.00	\$0.00
Administrativos y de Apoyo						
Apoyo al proceso presupuestario y para mejorar la eficiencia institucional	\$0.00	\$0.00	\$0.00	\$0.00	\$0.00	\$0.00
Apoyo a la función pública y al mejoramiento de la gestión	\$0.00	\$0.00	\$0.00	\$0.00	\$0.00	\$0.00
Operaciones ajenas	\$0.00	\$0.00	\$0.00	\$0.00	\$0.00	\$0.00
Compromisos						
Obligaciones de cumplimiento de resolución jurisdiccional	\$0.00	\$0.00	\$0.00	\$0.00	\$0.00	\$0.00
Desastres Naturales	\$0.00	\$0.00	\$0.00	\$0.00	\$0.00	\$0.00
Obligaciones						
Pensiones y jubilaciones	\$0.00	\$0.00	\$0.00	\$0.00	\$0.00	\$0.00
Aportaciones a la seguridad social	\$0.00	\$0.00	\$0.00	\$0.00	\$0.00	\$0.00
Aportaciones a fondos de estabilización	\$0.00	\$0.00	\$0.00	\$0.00	\$0.00	\$0.00
Aportaciones a fondos de inversión y reestructura de pensiones	\$0.00	\$0.00	\$0.00	\$0.00	\$0.00	\$0.00
Programas de Gasto Federalizado (Gobierno Federal)						
Gasto Federalizado	\$0.00	\$0.00	\$0.00	\$0.00	\$0.00	\$0.00
Participaciones a entidades federativas y municipios						
Participaciones a entidades federativas y municipios	\$0.00	\$0.00	\$0.00	\$0.00	\$0.00	\$0.00
Costo financiero, deuda o apoyos a deudores y ahorradores de la banca						
Costo financiero, deuda o apoyos a deudores y ahorradores de la banca	\$0.00	\$0.00	\$0.00	\$0.00	\$0.00	\$0.00
Adeudos de ejercicios fiscales anteriores						
Adeudos de ejercicios fiscales anteriores	\$0.00	\$0.00	\$0.00	\$0.00	\$0.00	\$0.00
Total del Gasto	\$100,963,899.00	\$3,690,969.61	\$104,654,868.61	\$52,618,547.59	\$48,541,789.58	\$52,036,321.02

Bajo protesta de decir verdad declaramos que los Estados Financieros y sus Notas son razonablemente correctos y responsabilidad del emisor

LCI IVAN MENDOZA YESCAS
TESORERO MUNICIPAL

ISAF-c50d7d07-cad0-a239-c695-1a9ea6293005
7/27/2023 1:37:13 PM

ING. MARIO ENRIQUE LOPEZ ESPINOZA
DIRECTOR OOMAPAS

INDICADORES DE RESULTADOS

**ORGANISMO PARAMUNICIPAL: OOMAPAS CABORCA
INDICADORES DE RESULTADOS
DEL 01 DE ENERO AL 30 DE JUNIO DEL 2023**

UNIDAD RESPONSABLE: OB 26 ORGANISMO OPERADOR MUNICIPAL DE AGUA POTABLE, ALCANTARILLADO Y SANEAMIENTO (OOMAPAS)

PROGRAMA: CLAVE: AA

NOMBRE: POLITICA Y PLEANEACION DE LA ADMINISTRACION DEL AGUA

SUB PROGRAMA: CLAVE 01

NOMBRE: Conducción y Coordinación General

DEPENDENCIA: ORGANISMO OPERADO MUNICIPAL DE AGUA POTABLE, ALCANTARILLADO Y SANEAMIENTO (OOMAPAS)

UNIDAD RESPONSABLE: DIRECCION GENERAL

OBJETIVO: DEFINIR, COORDINAR Y LLEVAR ACABO ACCIONES EN MATERIA DE PROGRAMACION, PRESUPUESTACION, EVALUACION Y CONTROL DE LAS FINANZAS PUBLICAS A FIN DE CONTAR CON FINANCIAMIENTO PARA CADA UNO DE LOS PROGRAMAS ESTABLECIDOS POR EL ORGANISMO.

EVALUACIÓN DE METAS

CLAVE	DESCRIPCION	UNIDAD DE MEDIDA	PONDE- RACION %	GASTO		META		PORCENTAJE		
				PRESUP. MODIFICADO	DEVENGADO	ACUMULADO		E1	E2	E3
						PROGRAMADA	REAL			
1	Proveer de Recursos Humanos para el funcionamiento administrativo y operacional del organismo y su prestación de Servicio de Agua Potable, Alcantarillado y Saneamiento.	Eventos	57.20%	\$ 57,749,724.76	\$ 27,716,542.84	12	6	50%	48%	96%
2	Aplicación de Servicios para funcionamiento administrativo y de operación	Mensual	6.97%	\$ 7,036,461.87	\$ 3,464,021.97	12	6	50%	49%	98%
TOTAL DEL GASTO DE LA UNIDAD RESPONSABLE			64.17%	\$ 64,786,186.63	\$ 31,180,564.81	24	12			

INDICADORES DE RESULTADOS

ORGANISMO PARAMUNICIPAL: OOMAPAS CABORCA
INDICADORES DE RESULTADOS
DEL 01 DE ENERO AL 30 DE JUNIO DEL 2023

UNIDAD RESPONSABLE: OB 26 ORGANISMO OPERADOR MUNICIPAL DE AGUA POTABLE, ALCANTARILLADO Y SANEAMIENTO (OOMAPAS)

PROGRAMA: CLAVE: AA

NOMBRE: POLITICA Y PLEANACION DE LA ADMINISTRACION DEL AGUA

SUB PROGRAMA: CLAVE 05

NOMBRE: SERVICIOS INFORMATICOS

DEPENDENCIA: ORGANISMO OPERADO MUNICIPAL DE AGUA POTABLE, ALCANTARILLADO Y SANEAMIENTO (OOMAPAS)

UNIDAD RESPONSABLE: DIRECCION GENERAL

OBJETIVO: COORDINAR Y EVALUAR LA ADQUISICIONES DE MOBILIARIO Y EQUIPO, SISTEMAS DE COMPUTOS

EVALUACIÓN DE METAS

CLAVE	META		UNIDAD DE MEDIDA	PONDERACION %	GASTO		META		PORCENTAJE		
	DESCRIPCION				PRESUP. MODIFICADO	DEVENGADO	ACUMULADO		E1	E2	E3
							PROGRAMADA	REAL			
1	Adquisicion de Equipo de Computo	Unidad	0.21%	\$ 216,439.25	\$ 216,439.25	10	11	110%	100%	91%	
2	Servidor	Unidad	0.03%	\$ 30,000.00		1					
3	Adquisicion de Impresora	Unidad	0.18%	\$ 182,200.25	\$ 182,200.25	3	6	200%	100%	50%	
4	Adquisicion de Escaner	Unidad	0.02%	\$ 16,586.01	\$ 16,586.01	1	1	100%	100%	100%	
5	Adquisicion de escritorio	Unidad	0.01%	\$ 15,000.00		2					
6	Actualización de Software de Nóminas, Contabilidad, Facturación y Pagos.	Actualizacion	0.07%	\$ 72,524.79	\$ 72,524.79	1	1	100%	100%	100%	
7	Adquisicion de refacciones y accesorios menos de equipo de computo	Unidad	0.04%	\$ 39,528.54	\$ 39,528.54	4	2	50%	100%	200%	
8	Television	Unidad	0.02%	\$ 20,000.00		2					
9	Equipo de sonido	Unidad	0.01%	\$ 15,000.00		1					
TOTAL DEL GASTO DE LA UNIDAD RESPONSABLE				0.60%	\$ 607,278.84	\$ 527,278.84	25	21			

INDICADORES DE RESULTADOS

Hoja 3 de 16

ORGANISMO PARAMUNICIPAL: OOMAPAS CABORCA
INDICADORES DE RESULTADOS
DEL 01 DE ENERO AL 30 DE JUNIO DEL 2023

UNIDAD RESPONSABLE: OB 26 ORGANISMO OPERADOR MUNICIPAL DE AGUA POTABLE, ALCANTARILLADO Y SANEAMIENTO (OOMAPAS)

PROGRAMA: CLAVE: AB

NOMBRE: APOYO A LA OPERACIÓN DEL SISTEMA MUNICIPAL HIDRAULICO

SUB PROGRAMA: CLAVE 01

NOMBRE: ADMINISTRACION DE RECURSOS MATERIALES Y FINANCIEROS

DEPENDENCIA: ORGANISMO OPERADO MUNICIPAL DE AGUA POTABLE, ALCANTARILLADO Y SANEAMIENTO (OOMAPAS)

UNIDAD RESPONSABLE: DIRECCION GENERAL

OBJETIVO: COORDINACION Y ADMINISTRACION DE ADQUISICIONES DE RECURSOS MATERIALES

EVALUACIÓN DE METAS

CLAVE	META DESCRIPCION	UNIDAD DE MEDIDA	PONDE- RACION %	GASTO		META		PORCENTAJE		
				PRESUP. MODIFICADO	DEVENGADO	ACUMULADO		E1	E2	E3
						PROGRAMADA	REAL			
1	Adquisicion de vehiculo	Unidad	1.49%	\$ 1,500,000.00	\$ 565,426.81	5	2	40%	38%	94%
1	Equipo de Desazolve y Sondeo	Unidad	0.79%	\$ 800,000.00		1				
2	Moto bomba traga solidos	Unidad	0.07%	\$ 70,000.00	\$ 65,443.22	2	2	100%	93%	93%
3	Cortadora de concreto	Unidad	0.04%	\$ 45,000.00	\$ 41,452.29	1	1	100%	92%	92%
4	Purificadora de agua	Unidad	0.07%	\$ 75,000.00		1				
5	Maquina de Hielo	Unidad	0.05%	\$ 47,000.00	\$ 46,713.34	1	1	100%	99%	99%
6	Equipo de Aire acondicionado	Unidad	0.04%	\$ 36,200.00	\$ 36,121.39	4	5	125%	100%	80%
7	Detector de fugas	Unidad	0.02%	\$ 25,000.00		1				
8	Alcoholimetro para Empresas	Unidad	0.00%	\$ 5,000.00		1				
9	Adquisicion de prendas de seguridad y proteccion	Unidad	0.04%	\$ 39,639.42	\$ 31,258.51	4	2	50%	79%	158%
10	Adquisicion de vestuarios y uniformes	Unidad	0.87%	\$ 882,456.83	\$ 441,434.24	2	1	50%	50%	100%
11	Rotomartillo demoledor	Unidad	0.04%	\$ 40,000.00	\$ 41,814.62	2	1	50%	105%	209%
12	Aplanadora	Unidad	0.04%	\$ 40,000.00		1				
TOTAL DEL GASTO DE LA UNIDAD RESPONSABLE			3.57%	\$ 3,605,296.25	\$ 1,269,664.42	26	15			

ISAF-0147b440-35cf-9acf-c899-5fdf042ea11e

7/28/2023 2:32:00 PM

INDICADORES DE RESULTADOS

ORGANISMO PARAMUNICIPAL: OOMAPAS CABORCA
INDICADORES DE RESULTADOS
DEL 01 DE ENERO AL 30 DE JUNIO DEL 2023

UNIDAD RESPONSABLE: OB 26 ORGANISMO OPERADOR MUNICIPAL DE AGUA POTABLE, ALCANTARILLADO Y SANEAMIENTO (OOMAPAS)
PROGRAMA: CLAVE: AC
NOMBRE: FOMENTO Y REGULACION DE LA PRESTACION DE LOS SERVICIOS DE AGUA POTABLE Y ALCANTARILLADO
SUB PROGRAMA: CLAVE 01
NOMBRE: FOMENTO Y REGULACION
DEPENDENCIA: ORGANISMO OPERADO MUNICIPAL DE AGUA POTABLE, ALCANTARILLADO Y SANEAMIENTO (OOMAPAS)
UNIDAD RESPONSABLE: DIRECCION GENERAL
OBJETIVO: COORDINACION DE LA CAPACITACION DEL PERSONAL

EVALUACIÓN DE METAS

CLAVE	META DESCRIPCION	UNIDAD DE MEDIDA	PONDE- RACION %	GASTO		META		PORCENTAJE		
				PRESUP. MODIFICADO	DEVENGADO	ACUMULADO		E1	E2	E3
						PROGRAMADA	REAL			
1	Difusión por radio y otros medios del uso del agua e información oficial de programas y actividades gubernamentales	Mensual	0.29%	\$ 293,181.83	\$ 186,196.00	12	6	50%	64%	127%
TOTAL DEL GASTO DE LA UNIDAD RESPONSABLE			0.29%	\$ 293,181.83	\$ 186,196.00	12	6			

TOTAL DEL GASTO DE LA UNIDAD RESPONSABLE

68.63% \$ 69,291,943.55 \$ 33,163,704.07

INDICADORES DE RESULTADOS

ORGANISMO PARAMUNICIPAL: OOMAPAS CABORCA
INDICADORES DE RESULTADOS
DEL 01 DE ENERO AL 30 DE JUNIO DEL 2023

UNIDAD RESPONSABLE: OB 26 ORGANISMO OPERADOR MUNICIPAL DE AGUA POTABLE, ALCANTARILLADO Y SANEAMIENTO (OOMAPAS)

PROGRAMA: CLAVE: AB

NOMBRE: APOYO A LA OPERACIÓN DEL SISTEMA MUNICIPAL HIDRAULICO

SUB PROGRAMA: CLAVE 02

NOMBRE: ADMINISTRACION DEL SUMINISTRO DE AGUA POTABLE

DEPENDENCIA: ORGANISMO OPERADOR MUNICIPAL DEL AGUA POTABLE, ALCANTARILLADO Y SANEAMIENTO

UNIDAD RESPONSABLE: COORDINACION DEL DEPARTAMENTO TECNICO

OBJETIVO: COORDINAR Y LLEVAR ACABO ACCIONES DE AMPLIACION Y MANTENIMIENTO DE INFRAESTRUCTURA HIDRAULICA

EVALUACIÓN DE METAS										
META		UNIDAD DE MEDIDA	PONDE- RACION %	GASTO		META		PORCENTAJE		
CLAVE	DESCRIPCION			PRESUP. MODIFICADO	DEVENGADO	ACUMULADO		E1	E2	E3
						PROGRAMADA	REAL			
1	Mantenimiento de pozo #4	Mantenimiento	0.02%	\$ 20,000.00		1				
2	Mantenimiento de pozo #5	Mantenimiento	0.12%	\$ 120,000.00	\$ 15,864.35	1	1	100%	13%	13%
3	Mantenimiento de pozo #6	Mantenimiento	0.07%	\$ 70,000.00		1				
4	Mantenimiento de pozo #7	Mantenimiento	0.54%	\$ 550,000.00	\$ 545,800.00	1	1	100%	99%	99%
5	Mantenimiento de pozo #8	Mantenimiento	0.26%	\$ 260,100.00	\$ 260,100.00	1	1	100%	100%	100%
6	Mantenimiento de pozo La Argentina #1	Mantenimiento	1.08%	\$ 1,093,250.00	\$ 1,093,250.00	1	1	100%	100%	100%
7	Mantenimiento de pozo La Argentina #2	Mantenimiento	0.20%	\$ 200,000.00	\$ 132,800.00	1	1	100%	66%	66%
8	Mantenimiento de pozo Salomon Quihis	Mantenimiento	0.10%	\$ 100,000.00		1				
9	Mantenimiento de pozo el Huanimaro	Mantenimiento	0.50%	\$ 500,000.00		1				
10	Rebombero colonia Contreras	Mantenimiento	0.03%	\$ 35,000.00	\$ 1,756.10	1	1	100%	5%	5%
11	Rebombero calle 20 y Arroyo	Mantenimiento	0.10%	\$ 100,000.00	\$ 27,404.00	1	1	100%	27%	27%
12	Rebombero colonia Santa Cecilia	Mantenimiento	0.01%	\$ 15,000.00		1				
13	Rebombero colonia Santa Cecilia #2	Mantenimiento	0.07%	\$ 70,000.00		1				
14	Rebombero colonia Pagasa	Mantenimiento	0.03%	\$ 30,000.00	\$ 12,745.46	1	1	100%	27%	27%
15	Rebombero 6ta y Durango	Mantenimiento	0.03%	\$ 30,000.00	\$ 19,352.00	1	1	100%	42%	42%
TOTAL DEL GASTO DE LA UNIDAD RESPONSABLE			3%	\$ 3,193,350.00	\$ 2,109,071.91	15	9			

INDICADORES DE RESULTADOS

ORGANISMO PARAMUNICIPAL: OOMAPAS CABORCA
INDICADORES DE RESULTADOS
DEL 01 DE ENERO AL 30 DE JUNIO DEL 2023

UNIDAD RESPONSABLE: OB 26 ORGANISMO OPERADOR MUNICIPAL DE AGUA POTABLE, ALCANTARILLADO Y SANEAMIENTO (OOMAPAS)

PROGRAMA: CLAVE: AC

NOMBRE: FOMENTO Y REGULACION DE LA PRESTACION DE LOS SERVICIOS DE AGUA POTABLE Y ALCANTARILLADO

SUB PROGRAMA: CLAVE 06

NOMBRE: ESTUDIO Y PROYECTO

DÉPENDENCIA: ORGANISMO OPERADOR MUNICIPAL DEL AGUA POTABLE, ALCANTARILLADO Y SANEAMIENTO

UNIDAD RESPONSABLE: COORDINACION DEL DEPARTAMENTO TECNICO

OBJETIVO: REALIZAR ACCIONES ENCAMINADAS AL CUIDADO DE LA REGULACION Y PREVENCION DE LA CONTAMINACION DEL AGUA

EVALUACIÓN DE METAS

META		UNIDAD DE MEDIDA	PONDE- RACION %	GASTO		META		PORCENTAJE		
CLAVE	DESCRIPCION			PRESUP. MODIFICADO	DEVENGADO	ACUMULADO		E1	E2	E3
						PROGRAMADA	REAL			
1	Estudios	Evento	0.10%	\$ 100,000.00	\$ 20,877.00	12	6	50%	21%	42%
2	Cloracion de fuentes de abastecimiento de agua	Evento	0.50%	\$ 500,000.00	\$ 254,685.96	12	6	50%	51%	102%
TOTAL DEL GASTO DE LA UNIDAD RESPONSABLE			0.59%	\$ 600,000.00	\$ 275,562.96	24	12			

INDICADORES DE RESULTADOS

ORGANISMO PARAMUNICIPAL: OOMAPAS CABORCA
INDICADORES DE RESULTADOS
DEL 01 DE ENERO AL 30 DE JUNIO DEL 2023

UNIDAD RESPONSABLE: OB 26 ORGANISMO OPERADOR MUNICIPAL DE AGUA POTABLE, ALCANTARILLADO Y SANEAMIENTO (OOMAPAS)

PROGRAMA: CLAVE: AB

NOMBRE: APOYO A LA OPERACIÓN DEL SISTEMA MUNICIPAL HIDRAULICO

SUB PROGRAMA: CLAVE 01, 03

NOMBRE: ADMINISTRACION DE RECURSOS MATERIALES Y FINANCIEROS, CAPTACION Y SUMINISTRO DE AGUA PARA USOS MULTIPLES

DEPENDENCIA: ORGANISMO OPERADOR MUNICIPAL DEL AGUA POTABLE, ALCANTARILLADO Y SANEAMIENTO

UNIDAD RESPONSABLE: COORDINACION DEL DEPARTAMENTO TECNICO

OBJETIVO: REALIZAR ACCIONES ENCAMINADAS AL CUIDADO DE LA REGULACION Y PREVENCION DE LA CONTAMINACION DEL AGUA

EVALUACIÓN DE METAS

CLAVE	DESCRIPCIÓN	UNIDAD DE MEDIDA	PONDE- RACION %	GASTO		META		PORCENTAJE		
				PRESUP. MODIFICADO	DEVENGADO	ACUMULADO		E1	E2	E3
						PROGRAMADA	REAL			
1	Suministro mensual de Energía Eléctrica	Consumo	13.65%	\$ 13,782,818.09	\$ 5,912,234.08	12	6	50%	43%	86%
TOTAL DEL GASTO DE LA UNIDAD RESPONSABLE			13.65%	\$ 13,782,818.09	\$ 5,912,234.08	12	6			

INDICADORES DE RESULTADOS

ORGANISMO PARAMUNICIPAL: OOMAPAS CABORCA
INDICADORES DE RESULTADOS
DEL 01 DE ENERO AL 30 DE JUNIO DEL 2023

UNIDAD RESPONSABLE: OB 26 ORGANISMO OPERADOR MUNICIPAL DE AGUA POTABLE, ALCANTARILLADO Y SANEAMIENTO (OOMAPAS)

PROGRAMA: CLAVE: AB

NOMBRE: APOYO A LA OPERACIÓN DEL SISTEMA MUNICIPAL HIDRAULICO

SUB PROGRAMA: CLAVE 01

NOMBRE: ADMINISTRACION DE RECURSOS MATERIALES Y FINANCIEROS

DEPENDENCIA: ORGANISMO OPERADOR MUNICIPAL DEL AGUA POTABLE, ALCANTARILLADO Y SANEAMIENTO

UNIDAD RESPONSABLE: COORDINACIÓN DEL DEPARTAMENTO TECNICO

OBJETIVO: COORDINAR ADQUISICIÓN DE IMPLEMENTOS PARA APOYO EN OPERACIÓN

EVALUACIÓN DE METAS

CLAVE	META DESCRIPCION	UNIDAD DE MEDIDA	PONDE- RACION %	GASTO		META		PORCENTAJE		
				PRESUP. MODIFICADO	DEVENGADO	ACUMULADO		E1	E2	E3
						PROGRAMADA	REAL			
1	Adquisicion de sonda para medicion de niveles en pozos de agua potable	Unidad	0.03%	\$ 35,000.00		1				
2	Adquisicion de Impresora a color para ploteo de planos de ingenieria y equipo de computo	Unidad	0.02%	\$ 20,000.00		1				
TOTAL DEL GASTO DE LA UNIDAD RESPONSABLE				0.05%	\$ 55,000.00	\$ -	2	0		

INDICADORES DE RESULTADOS

ORGANISMO PARAMUNICIPAL: OOMAPAS CABORCA
INDICADORES DE RESULTADOS
DEL 01 DE ENERO AL 30 DE JUNIO DEL 2023

UNIDAD RESPONSABLE: OB 26 ORGANISMO OPERADOR MUNICIPAL DE AGUA POTABLE, ALCANTARILLADO Y SANEAMIENTO (OOMAPAS) COORD. DEPARTAMENTO TECNICO
PROGRAMA: CLAVE: AC
NOMBRE: FOMENTO Y REGULACION DE LA PRESTACION DE LOS SERVICIOS DE AGUA POTABLE Y ALCANTARILLADO
SUB PROGRAMA: CLAVE 02
NOMBRE: PRESTACION DEL SERVICIO DE AGUA POTABLE
DEPENDENCIA: ORGANISMO OPERADOR MUNICIPAL DEL AGUA POTABLE, ALCANTARILLADO Y SANEAMIENTO
UNIDAD RESPONSABLE: COORDINACION DEL DEPARTAMENTO TECNICO
OBJETIVO: COORDINAR ACCIONES ENCAMINADAS A LA EJECUCION DE OBRA PUBLICA DE AGUA POTABLE

EVALUACIÓN DE METAS										
CLAVE	META DESCRIPCION	UNIDAD DE MEDIDA	PONDE- RACION %	GASTO		META		PORCENTAJE		
				PRESUP. MODIFICADO	DEVENGADO	ACUMULADO		E1	E2	E3
						PROGRAMADA	REAL			
1	CONTRUCCION DE SISTEMA DE ABAST. DE AGUA POTABLE REHABILITACION DE RED HIDRAULICA Y TOMAS DOMICILIARIAS EN AVENIDA LAZARO CARDENAS ENTRE CALLE 4TA Y 6TA EN LA COLONIA CENTRO EN CD. DE CABORCA	ML	0.24%	\$ 239,004.90	\$ 239,004.90	296	296	100%	100%	100%
2	REHABILITACION DE TUBERIA PVC HIDRAULICA DE 3", TOMAS DOMICILIARIAS Y CRUCEROS HIDRAULICOS, EN AV. AQUILES SERDAN ENTRE CALLE 12 Y CALLE 14 COLONIA LAZARO CARDENAS, MPIO. DE CABORCA, SON.	ML	0.14%	\$ 139,929.62	\$ 139,929.62	275	275	100%	100%	100%
3	REHABILITACION DE TUBERIA PVC HIDRAULICA DE 3", TOMAS DOMICILIARIAS Y CRUCEROS HIDRAULICOS, EN CALLE 16 ENTRE BLVD. ANTIMONIO Y AV. "Y" COLONIA AVIACION, MPIO. DE CABORCA, SON.	ML	0.00%			254				
4	REHABILITACION DE RED HIDRAULICA Y TOMAS DOMICILIARIAS DE CALLE 17, CALLE 18 Y CALLE 19, ENTRE AV. DOMINGO QUIROZ Y MORA Y AV. ADALBERTO SOTELO, COLONIA SANTA CECILIA, DE LA CD. DE CABORCA, SON.	ML	0.45%	\$ 449,932.88	\$ 307,128.58	340	340	100%	68%	68%
5	REHABILITACION DE RED HIDRAULICA Y TOMAS DOMICILIARIAS, EN AVENIDA 6 DE ABRIL ENTRE CALLES 12 Y 13, DE LA COLONIA CENTRO, EN LA CIUDAD DE CABORCA, SONORA	ML	0.09%	\$ 85,979.85	\$ 85,979.85	109	109	100%	100%	100%
6	AMPLIACION DE RED HIDRAULICA DE 3" Y CRUCEROS CRUCEROS HIDRAULICOS, EN AVENIDA OCTAVA NORTE Y AVENIDA SEPTIMA NORTE ENTRE CARRETERA PUERTO PEÑASCO Y CALLE SIN NOMBRE EN LA COMUNIDAD PLUTARCO ELIAS CALLES (LA Y GRIEGA) MPIO. DE CABORCA, SON.	ML	0.25%	\$ 249,329.82	\$ 249,329.82	547	547			
TOTAL DEL GASTO DE LA UNIDAD RESPONSABLE				ISAF-0147b44c-35ef-9ac1-e699-03fd0420a170	443-35ef-9ac1-e699-03fd0420a170	\$ 1,821.00	\$ 1,567.00			

INDICADORES DE RESULTADOS

ORGANISMO PARAMUNICIPAL: OOMAPAS CABORCA
INDICADORES DE RESULTADOS
DEL 01 DE ENERO AL 30 DE JUNIO DEL 2023

UNIDAD RESPONSABLE: OB 26 ORGANISMO OPERADOR MUNICIPAL DE AGUA POTABLE, ALCANTARILLADO Y SANEAMIENTO (OOMAPAS) COORD. DEPARTAMENTO TECNICO
PROGRAMA: CLAVE: AC
NOMBRE: FOMENTO Y REGULACION DE LA PRESTACION DE LOS SERVICIOS DE AGUA POTABLE Y ALCANTARILLADO
SUB PROGRAMA: CLAVE 03
NOMBRE: PRESTACION DEL SERVICIO DE ALCANTARILLADO
DEPENDENCIA: ORGANISMO OPERADOR MUNICIPAL DEL AGUA POTABLE, ALCANTARILLADO Y SANEAMIENTO
UNIDAD RESPONSABLE: COORDINACION DEL DEPARTAMENTO TECNICO
OBJETIVO: COORDINAR ACCIONES ENCAMINADAS A LA EJECUCION DE OBRA PUBLICA DE ALCANTARILLADO

EVALUACIÓN DE METAS										
META		UNIDAD DE MEDIDA	PONDERACION %	GASTO		META		PORCENTAJE		
CLAVE	DESCRIPCION			PRESUP. MODIFICADO	DEVENGADO	ACUMULADO		E1	E2	E3
						PROGRAMADA	REAL			
1	REHABILITACION DE RED DE DRENAJE SANITARIO, DESCARGAS DOMICILIARIAS Y POZOS DE VISITA EN AVENIDA LAZARO CARDENAS ENTRE CALLE 4TA Y 7MA EN COL. CENTRO DE CABORCA	ML	0.54%	\$ 541,500.27	\$ 541,500.27	373	373	100%	100%	100%
2	"REHABILITACION DE RED DE DRENAJE SANITARIO Y POZOS DE VISITA POR AV. DURANGO ENTRE CALLE 5 Y CALLE 8, Y CALLE 6 ENTRE AV. DURANGO Y AV. Z COL. INDUSTRIAL DE H. CABORCA, SON."	ML	0.62%	\$ 623,562.41		465				
3	REHABILITACION DE RED HIDRAULICA Y TOMAS DOMICILIARIAS, EN AVENIDA 6 DE ABRIL ENTRE CALLES 12 Y 13, DE LA COLONIA CENTRO, EN LA CIUDAD DE CABORCA, SONORA	ML	0.21%	\$ 211,133.02	\$ 211,133.02	118	118	100%	100%	100%
4	AMPLIACION DE RED DE DRENAJE SANITARIO, COLECTOR DE 14 EN AVENIDA SANTA CECILIA Y ATARJEA DE 8 Y POZOS DE VISITA EN CALLE 44 ENTRE AV.SANTA CECILIA Y CAMINO AL BASURON EN COLONIA PALO VERDE, CABORCA, SON.	ML	0.00%			924				
TOTAL DEL GASTO DE LA UNIDAD RESPONSABLE			1.36%	\$ 1,376,195.70	\$ 752,633.29	\$ 1,880.00	\$ 491.00			

TOTAL DEL GASTO DE LA UNIDAD RESPONSABLE

20% \$ 20,171,540.86 \$ 10,070,875.01

INDICADORES DE RESULTADOS

ORGANISMO PARAMUNICIPAL: OOMAPAS CABORCA
INDICADORES DE RESULTADOS
DEL 01 DE ENERO AL 30 DE JUNIO DEL 2023

UNIDAD RESPONSABLE: OB 26 ORGANISMO OPERADOR MUNICIPAL DE AGUA POTABLE, ALCANTARILLADO Y SANEAMIENTO (OOMAPAS) COORD. DEPARTAMENTO TECNICO
PROGRAMA: CLAVE: AB
NOMBRE: APOYO A LA OPERACIÓN DEL SISTEMA MUNICIPAL HIDRAULICO
SUB PROGRAMA: CLAVE 01
NOMBRE: ADMINISTRACION DE RECURSOS MATERIALES Y FINANCIEROS
DEPENDENCIA: ORGANISMO OPERADOR MUNICIPAL DEL AGUA POTABLE, ALCANTARILLADO Y SANEAMIENTO
UNIDAD RESPONSABLE: COORDINACION DE OPERACIÓN
OBJETIVO: COORDINAR ACCIONES ENCAMINADAS A LA CONSERVACION DE EQUIPO DE TRANSPORTE Y MAQUINARIA

EVALUACIÓN DE METAS										
META		UNIDAD DE MEDIDA	PONDE- RACION %	GASTO		META		PORCENTAJE		
CLAVE	DESCRIPCION			PRESUP. MODIFICADO	DEVENGADO	ACUMULADO		E1	E2	E3
						PROGRAMADA	REAL			
1	Mantenimiento y reparación equipo de transporte	Mantenimiento	0.80%	\$ 803,282.02	\$514,537.42	4	2	50%	64%	128%
2	Mantenimiento y reparación de maquinaria y equipo	Mantenimiento	1.34%	\$ 1,350,856.99	\$ 837,332.45	4	2	50%	62%	124%
3	Suministro de Herramientas y materiales para trabajos de operación	Evento	0.48%	\$ 483,450.29	\$274,442.14	4	2	50%	57%	114%
4	Suministro de Combustible a equipos de transporte y maquinaria	Evento	3.01%	\$ 3,036,523.71	\$1,846,786.29	12	6	50%	61%	122%
5	Mantenimiento de pozo el Huanimaro 2	Mantenimiento	0.05%	\$ 50,000.00		1				
TOTAL DEL GASTO DE LA UNIDAD RESPONSABLE			5.67%	\$ 5,724,113.01	\$ 3,473,098.30	25				

INDICADORES DE RESULTADOS

ORGANISMO PARAMUNICIPAL: OOMAPAS CABORCA
INDICADORES DE RESULTADOS
DEL 01 DE ENERO AL 30 DE JUNIO DEL 2023

UNIDAD RESPONSABLE: OB 26 ORGANISMO OPERADOR MUNICIPAL DE AGUA POTABLE, ALCANTARILLADO Y SANEAMIENTO (OOMAPAS) COORD. DEPARTAMENTO TECNICO

PROGRAMA: CLAVE: AC

NOMBRE: FOMENTO Y REGULACION DE LA PRESTACION DE LOS SERVICIOS DE AGUA POTABLE Y ALCANTARILLADO

SUB PROGRAMA: CLAVE 02

NOMBRE: PRESTACION DEL SERVICIO DE AGUA POTABLE

DEPENDENCIA: ORGANISMO OPERADOR MUNICIPAL DEL AGUA POTABLE, ALCANTARILLADO Y SANEAMIENTO

UNIDAD RESPONSABLE: COORDINACION DE OPERACION

OBJETIVO: COORDINAR ACCIONES PARA ASEGURAR EL CORRECTO SUMINISTRO DE AGUA POTABLE

EVALUACIÓN DE METAS

CLAVE	META DESCRIPCION	UNIDAD DE MEDIDA	PONDE- RACION %	GASTO		META		PORCENTAJE		
				PRESUP. MODIFICADO	DEVENGADO	ACUMULADO		E1	E2	E3
						PROGRAMADA	REAL			
1	Mantenimiento de red Hidraulica	Evento	2.44%	\$ 2,460,111.24	\$ 1,503,498.62	350	880	251%	61%	24%
2	Rehabilitacion de Red de Agua Potable	Evento	0.80%	\$ 805,853.88	\$ 360,590.40	900	340	38%	45%	118%
3	Ampliacion de Red de Agua	Evento	0.13%	\$ 128,740.02	\$ 32,294.61	5500	67	1%	25%	2059%
4	Instalacion Medidores de flujo de agua	Evento	0.91%	\$ 914,639.43	\$ 518,874.97	2000	438	22%	57%	259%
TOTAL DEL GASTO DE LA UNIDAD RESPONSABLE			4.27%	\$ 4,309,344.57	\$2,415,258.60	8750	1725			

INDICADORES DE RESULTADOS

ORGANISMO PARAMUNICIPAL: OOMAPAS CABORCA
INDICADORES DE RESULTADOS
DEL 01 DE ENERO AL 30 DE JUNIO DEL 2023

UNIDAD RESPONSABLE: OB 26 ORGANISMO OPERADOR MUNICIPAL DE AGUA POTABLE, ALCANTARILLADO Y SANEAMIENTO (OOMAPAS) COORD. DEPARTAMENTO TECNICO
PROGRAMA: CLAVE: AC
NOMBRE: FOMENTO Y REGULACION DE LA PRESTACION DE LOS SERVICIOS DE AGUA POTABLE Y ALCANTARILLADO
SUB PROGRAMA: CLAVE 03
NOMBRE: PRESTACION DEL SERVICIO DE ALCANTARILLADO
DEPENDENCIA: ORGANISMO OPERADOR MUNICIPAL DEL AGUA POTABLE, ALCANTARILLADO Y SANEAMIENTO
UNIDAD RESPONSABLE: COORDINACION DE OPERACION
OBJETIVO: COORDINAR ACCIONES PARA ASEGURAR EL CORRECTO FUNCIONAMIENTO DEL ALCANTARILLADO

EVALUACIÓN DE METAS										
META		UNIDAD DE MEDIDA	PONDE- RACION %	GASTO		META		PORCENTAJE		
CLAVE	DESCRIPCION			PRESUP. MODIFICADO	DEVENGADO	ACUMULADO		E1	E2	E3
						PROGRAMADA	REAL			
1	Sondear y desazolvar la red de drenaje / Mantenimiento de Red de Drenaje	ML	0.38%	\$ 384,704.59	\$ 180,152.16	70000	7757	11%	47%	423%
2	Mantener y reparar la red de drenaje / Rehabilitacion de Red de Drenaje	Evento	0.15%	\$ 150,658.81	\$ 75,987.38	250	602	241%	50%	21%
3	Suministrar e instalar conexiones a la red de drenaje/ Ampliacion de Red de Drenaje	Evento	0.14%	\$ 145,753.12	\$ 46,672.05	3000	50	2%	32%	1921%
4	Instalacion de red de drenaje	Evento	0.26%	\$ 263,596.53	\$ 115,623.53	350	50	14%	44%	307%
TOTAL DEL GASTO DE LA UNIDAD RESPONSABLE			0.94%	\$ 944,713.05	\$ 418,435.12	73600	8459			

TOTAL DEL GASTO DE LA UNIDAD RESPONSABLE

10.87% \$ 10,978,170.63 \$ 6,306,792.02

INDICADORES DE RESULTADOS

ORGANISMO PARAMUNICIPAL: OOMAPAS CABORCA
INDICADORES DE RESULTADOS
DEL 01 DE ENERO AL 30 DE JUNIO DEL 2023

UNIDAD RESPONSABLE: OB 26 ORGANISMO OPERADOR MUNICIPAL DE AGUA POTABLE, ALCANTARILLADO Y SANEAMIENTO (OOMAPAS) COORD. DEPARTAMENTO TECNICO
PROGRAMA: CLAVE: AA
NOMBRE: POLITCA Y PLANEACION DE LA ADMINISTRACION DEL AGUA
SUB PROGRAMA: CLAVE 03
NOMBRE: CONTROL Y EVALUACION
DEPENDENCIA: ORGANISMO OPERADOR MUNICIPAL DEL AGUA POTABLE, ALCANTARILLADO Y SANEAMIENTO
UNIDAD RESPONSABLE: COORDINACION DE CONTRALORIA INTERNA
OBJETIVO: COORDINAR ACCIONES DE CONTROL Y EVALUACION

EVALUACIÓN DE METAS										
META		UNIDAD DE MEDIDA	PONDERACION %	GASTO		META		PORCENTAJE		
CLAVE	DESCRIPCION			PRESUP. MODIFICADO	DEVENGADO	ACUMULADO		E1	E2	E3
						PROGRAMADA	REAL			
1	Inventario general del almacen	Revision	0.02%	\$ 22,943.11		4				
2	Muestreo del inventario del almacen (articulos elegidos por contraloria)	Revision	0.02%	\$ 22,943.11	\$ 14,019.00	12	6	50%	61%	122%
3	Revision de saldos almacen-contabilidad	Revision	0.02%	\$ 22,943.11	\$ 14,019.00	12	3	25%	61%	244%
4	Arqueo a cajas recaudadoras	Revision	0.02%	\$ 22,943.11	\$ 14,019.00	12	3	25%	61%	244%
5	Revision de nominas	Revision	0.02%	\$ 22,943.11	\$ 14,019.00	26	6	23%	61%	265%
6	Revision de libro de control de archivo	Revision	0.02%	\$ 22,943.11	\$ 14,019.00	12	3	25%	61%	244%
7	Revision de saldos de facturacion	Revision	0.02%	\$ 22,943.11	\$ 14,019.00	12	3	25%	61%	244%
8	Revision mensual de instalacion de medidores	Revision	0.02%	\$ 22,943.11	\$ 14,019.00	12	3	25%	61%	244%
9	Revision de ordenes de trabajo ejecutadas por el departamento operativo	Revision	0.02%	\$ 22,943.11	\$ 14,019.00	12	3	25%	61%	244%
10	Reporte de trabajos realizados por personal de operacion	Revision	0.02%	\$ 22,943.11	\$ 14,019.00	12	3	25%	61%	244%
11	Revision de oficios recibidos, enviados y su seguimiento	Revision	0.02%	\$ 22,943.11	\$ 14,019.00	12	3	25%	61%	244%
12	Arqueos fisicos de cuentas por pagar	Revision	0.02%	\$ 22,943.11	\$ 14,019.00	12	3	25%	61%	244%
13	Revision de estados financieros	Revision	0.02%	\$ 22,943.11	\$ 14,019.00	4	1	25%	61%	244%
14	Revision de observaciones de ISAF	Revision	0.02%	\$ 22,943.11	\$ 14,019.00	12	3	25%	61%	244%
15	Revision del padron de usuarios	Revision	0.02%	\$ 22,943.11	\$ 14,019.00	12	3	25%	61%	244%
16	Revision del reporte mensual de cartera vencida	Revision	0.02%	\$ 22,943.11	\$ 14,019.00	12	3	25%	61%	244%
17	Revision del reporte mensual de convenios realizados con usuarios	Revision	0.02%	\$ 22,943.11	\$ 14,019.00	12	3	25%	61%	244%
TOTAL DEL GASTO DE LA UNIDAD RESPONSABLE			0.39%	\$ 390,032.87	\$ 224,304.00	202	52			

INDICADORES DE RESULTADOS

ORGANISMO PARAMUNICIPAL: OOMAPAS CABORCA
INDICADORES DE RESULTADOS
DEL 01 DE ENERO AL 30 DE JUNIO DEL 2023

UNIDAD RESPONSABLE: OB 26 ORGANISMO OPERADOR MUNICIPAL DE AGUA POTABLE, ALCANTARILLADO Y SANEAMIENTO (OOMAPAS) COORD. DEPARTAMENTO TECNICO
PROGRAMA: CLAVE: AA
NOMBRE: POLITCA Y PLANEACION DE LA ADMINISTRACION DEL AGUA
SUB PROGRAMA: CLAVE 03
NOMBRE: CONTROL Y EVALUACION
DEPENDENCIA: ORGANISMO OPERADOR MUNICIPAL DEL AGUA POTABLE, ALCANTARILLADO Y SANEAMIENTO
UNIDAD RESPONSABLE: COORDINACION DE CONTRALORIA INTERNA
OBJETIVO: COORDINAR ACCIONES DE CONTROL Y EVALUACION

EVALUACIÓN DE METAS										
CLAVE	META DESCRIPCION	UNIDAD DE MEDIDA	PONDE- RACION %	GASTO		META		PORCENTAJE		
				PRESUP. MODIFICADO	DEVENGADO	ACUMULADO		E1	E2	E3
						PROGRAMADA	REAL			
18	Revision de reporte mensual de la clasificacion periodica de cuentas por cobrar por antigüedad de saldos	Revision	0.02%	\$ 22,943.11	\$ 14,019.00	12	3	25%	61%	244%
19	Revision de estudio realizado de cuentas incobrables	Revision	0.02%	\$ 22,943.11	\$ 14,019.00	4	1	25%	61%	244%
20	Revision de control de combustibles	Revision	0.02%	\$ 22,943.11	\$ 14,019.00	12	3	25%	61%	244%
21	Bitacora de mantenimineto de equipo de transporte y maquinaria	Revision	0.02%	\$ 22,943.11	\$ 14,019.00	12	3	25%	61%	244%
22	Revision de expedientes tecnicos de obra	Revision	0.02%	\$ 22,943.11	\$ 14,019.00	12	3	25%	61%	244%
23	Revision de lectura de macromedicion de pozos	Revision	0.02%	\$ 22,943.11	\$ 14,019.00	12	3	25%	61%	244%
24	Revision de insidencias reportadas a CNA de macromedicion	Revision	0.02%	\$ 22,943.11	\$ 14,019.00	12	3	25%	61%	244%
25	Revision de catalogo de proveedores y costos unitarios departamento de compras	Revision	0.02%	\$ 22,943.11	\$ 14,019.00	12	3	25%	61%	244%
26	Revision de reporte semanal de cloracion de pozos	Revision	0.02%	\$ 22,943.11	\$ 14,019.00	12	3	25%	61%	244%
27	Revision de bitacora de actividad de los pozos	Revision	0.02%	\$ 22,943.11	\$ 14,019.00	12	3	25%	61%	244%
28	Bitacora de reporte de fuga de agua y drenaje en oficinas	Revision	0.02%	\$ 22,943.11	\$ 14,019.00	12	3	25%	61%	244%
29	Revision de reporte de contratos realizados de agua y drenaje	Revision	0.02%	\$ 22,943.11	\$ 14,019.00	12	3	25%	61%	244%
30	Revision de tomas de lecturas de inmuebles definidos por contralora con evidencia fotografica	Revision	0.02%	\$ 22,943.11	\$ 14,019.00	12	3	25%	61%	244%
31	Revision de calculo y presentacion de la declaracion de derechos de aguas y residuales	Revision	0.02%	\$ 22,943.11	\$ 14,039.80	4	1	25%	61%	245%
TOTAL DEL GASTO DE LA UNIDAD RESPONSABLE			0.32%	\$ 321,203.54	\$ 196,286.80	\$ 124.00	\$ 31.00			

TOTAL DEL GASTO DE LA UNIDAD RESPONSABLE

0.70% \$ 711,236.41 \$ 420,590.80

INDICADORES DE RESULTADOS

ORGANISMO PARAMUNICIPAL: OOMAPAS CABORCA
INDICADORES DE RESULTADOS
DEL 01 DE ENERO AL 30 DE JUNIO DEL 2023

UNIDAD RESPONSABLE: OB 26 ORGANISMO OPERADOR MUNICIPAL DE AGUA POTABLE, ALCANTARILLADO Y SANEAMIENTO (OOMAPAS) COORD. DEPARTAMENTO TECNICO
PROGRAMA: CLAVE: AB
NOMBRE: APOYO A LA OPERACIÓN DEL SISTEMA MUNICIPAL HIDRAULICO
SUB PROGRAMA: CLAVE 02
NOMBRE: ADMINISTRACION DEL SUMINISTRO DE AGUA POTABLE
DEPENDENCIA: ORGANISMO OPERADOR MUNICIPAL DEL AGUA POTABLE, ALCANTARILLADO Y SANEAMIENTO
UNIDAD RESPONSABLE: COMISARIA PLUTARCO ELIAS CALLES (LA Y)
OBJETIVO: COORDINAR ABASTECIMIENTO DE AGUA POTABLE Y ALCANTARILLADO DOMESTICO E INDUSTRIAL PARA LA COMISARIA DE PLUTARCO ELIAS CALLES (LA Y)

META		UNIDAD DE MEDIDA	PONDERACION %	GASTO		META		PORCENTAJE		
CLAVE	DESCRIPCION			PRESUP. MODIFICADO	DEVENGADO	ACUMULADO		E1	E2	E3
						PROGRAMADA	REAL			
1	Abastecimiento de agua potable y servicio de alcantarillado, asi como de mantenimiento a la red hidraulica y de drenaje	Evento	3.47%	\$ 3,504,426.62	\$ 2,656,585.69	4	1	25%	76%	303%
TOTAL DEL GASTO DE LA UNIDAD RESPONSABLE			3.47%	\$ 3,504,426.62	\$ 2,656,585.69	4	1			

TOTAL DEL GASTO DE LA UNIDAD RESPONSABLE 3.47% \$ 3,504,426.62 \$ 2,656,585.69
TOTAL GLOBAL POR UNIDAD RESPONSABLE 103.66% \$ 104,657,318.07 \$ 52,618,547.59

ING. MARIO ENRIQUE LOPEZ ESPINOZA
DIRECTOR GENERAL

L.C.I. IVAN MENDOZA YESCAS
TESORERO MUNICIPAL

PROGRAMAS Y PROYECTOS DE INVERSIÓN

MUNICIPIO O PARAMUNICIPAL: ORGANISMO OPERADOR MUNICIPAL DE AGUA POTABLE, ALCANTARILLADO Y SANEAMIENTO DE CABORCA DEL MUNICIPIO DE CABORCA SONORA

PROGRAMAS Y PROYECTOS DE INVERSIÓN

PERÍODO DEL 1 DE ENERO AL 30 DE JUNIO DE 2023

Clave y nombre de la partida: 6000 INVERSION PUBLICA

Dependencia: OOMAPAS CABORCA

No. Obra	Nombre y ubicación de la (s) obra (s)	IMPORTE				Avance		Metas Reales				Origen del Recurso	Modalidad de Ejecución
		Presupuesto/ analítico de proyecto	Presupuesto Modificado	Devengado	Por Devengar	% Fisico	% Financ.	Físicas		Población Beneficiada			
								Cant.	U. Medida	Cant.	U. Medida		
6000	INVERSION PUBLICA												
6100	OBRA PUBLICA EN BIENES DE DOMINIO PUBLICO												
613	CONST. DE OBRAS PARA EL ABASTECIMIENTO DE AGUA, PETROLEO, GAS, ELECT		\$ 239,004.90	\$ 239,004.90	\$ -	100%	100%	296	ML	200	HAB	RECURSOS PROPIOS	ADJUDICACION DIRECTA
61305	CONSTRUCCION DE SISTEMA DE ABAST. DE AGUA POTABLE												
61305-01	REHABILITACION DE RED HIDRAULICA Y TOMAS DOMICILIARIAS EN AVENIDA LAZARO CARDENAS ENTRE CALLE 4TA Y 6TA EN LA COLONIA CENTRO EN LA CD. DE CABORCA												
6000	INVERSION PUBLICA												
6100	OBRA PUBLICA EN BIENES DE DOMINIO PUBLICO												
613	CONST. DE OBRAS PARA EL ABASTECIMIENTO DE AGUA, PETROLEO, GAS, ELECT	\$ 140,000.00	\$ 139,929.62	\$ 139,929.62	\$ 0.00	100%	100%	275	ML	70	HAB	RECURSOS PROPIOS	ADJUDICACION DIRECTA
61305	CONSTRUCCION DE SISTEMA DE ABAST. DE AGUA POTABLE												
61305-02	REHABILITACION DE TUBERIA PVC HIDRAULICA DE 3", TOMAS DOMICILIARIAS Y CRUCEROS HIDRAULICOS, EN AV. AGUILES SERDAN ENTRE CALLE 12 Y CALLE 14 COLONIA LAZARO CARDENAS, MPIO. DE CABORCA, SON.												
6000	INVERSION PUBLICA												
6100	OBRA PUBLICA EN BIENES DE DOMINIO PUBLICO												
613	CONST. DE OBRAS PARA EL ABASTECIMIENTO DE AGUA, PETROLEO, GAS, ELECT	\$ 125,000.00	\$ -					254	ML	100	HAB	RECURSOS PROPIOS	ADJUDICACION DIRECTA
61305	CONSTRUCCION DE SISTEMA DE ABAST. DE AGUA POTABLE												
61305-03	REHABILITACION DE TUBERIA PVC HIDRAULICA DE 3", TOMAS DOMICILIARIAS Y CRUCEROS HIDRAULICOS, EN CALLE 16 ENTRE BLVD. ANTIMONIO Y AV. "Y" COLONIA AVIACION, MPIO. DE CABORCA, SON.												
6000	INVERSION PUBLICA												
6100	OBRA PUBLICA EN BIENES DE DOMINIO PUBLICO												
613	CONST. DE OBRAS PARA EL ABASTECIMIENTO DE AGUA, PETROLEO, GAS, ELECT	\$ 450,000.00	\$ 449,932.88	\$ 307,128.58	\$ 142,804.30	68%	78%	340	ML	150	HAB	RECURSOS PROPIOS	ADJUDICACION DIRECTA
61305	CONSTRUCCION DE SISTEMA DE ABAST. DE AGUA POTABLE												
61305-04	REHABILITACION DE RED HIDRAULICA Y TOMAS DOMICILIARIAS DE CALLE 17, CALLE 18 Y CALLE 19, ENTRE AV. DOMINGO QUIROZ Y MORA Y AV. ADALBERTO SOTELO, COLONIA SANTA CECILIA, DE LA CD. DE CABORCA, SON.												
6000	INVERSION PUBLICA												
6100	OBRA PUBLICA EN BIENES DE DOMINIO PUBLICO												
613	CONST. DE OBRAS PARA EL ABASTECIMIENTO DE AGUA, PETROLEO, GAS, FORTALECIMIENTO A ORGANISMOS OPERADORES DE SISTEMAS DE AGUA		\$ 85,979.85	\$ 85,979.85	\$ 0.00	100%	100%	109	ML	40	HAB	RECURSOS PROPIOS	ADJUDICACION DIRECTA
61305	REHABILITACION DE RED HIDRAULICA Y TOMAS DOMICILIARIAS, EN AVENIDA 6 DE ABRIL ENTRE CALLES 12 Y 13, DE LA COLONIA CENTRO, EN LA CIUDAD DE CABORCA, SONORA												
61305-5													
6000	INVERSION PUBLICA												
6100	OBRA PUBLICA EN BIENES DE DOMINIO PUBLICO												
613	CONST. DE OBRAS PARA EL ABASTECIMIENTO DE AGUA, PETROLEO, GAS, FORTALECIMIENTO A ORGANISMOS OPERADORES DE SISTEMAS DE AGUA	\$ 250,000.00	\$ 249,329.82	\$ 249,329.82	\$ 0.00	100%	100%	547	ML	60	HAB	RECURSOS PROPIOS	ADJUDICACION DIRECTA
61305	AMPLIACION DE RED HIDRAULICA DE 3" Y CRUCEROS HIDRAULICOS, EN AVENIDA OCTAVA NORTE Y AVENIDA SEPTIMA NORTE ENTRE CARRETERA PUERTO PEÑASCO Y CALLE SIN NOMBRE EN LA COMUNIDAD PLUTARCO ELIAS CALLES (LA Y GRIEGA) MPIO. DE CABORCA, SON.												
61305-6													
	Sub-Total	\$965,000.00	\$1,164,177.07	\$1,021,372.77	\$142,804.30								

PROGRAMAS Y PROYECTOS DE INVERSIÓN

MUNICIPIO O PARAMUNICIPAL: ORGANISMO OPERADOR MUNICIPAL DE AGUA POTABLE, ALCANTARILLADO Y SANEAMIENTO DE CABORCA DEL MUNICIPIO DE CABORCA SONORA
PROGRAMAS Y PROYECTOS DE INVERSIÓN
PERÍODO DEL 1 DE ENERO AL 30 DE JUNIO DE 2023

Clave y nombre de la partida: 6000 INVERSION PUBLICA

Dependencia: OOMAPAS CABORCA

No. Obra	Nombre y ubicación de la (s) obra (s)	IMPORTE				Avance		Metas Reales				Origen del Recurso	Modalidad de Ejecución
		Presupuesto/ analítico de proyecto	Presupuesto Modificado	Devengado	Por Devengar	% Fisico	% Financ.	Físicas		Población Beneficiada			
								Cant.	U. Medida	Cant.	U. Medida		
6000 6100 614 61409 61409-01	INVERSION PUBLICA OBRA PUBLICA EN BIENES DE DOMINIO PUBLICO CONST. DE OBRAS PARA EL ABASTECIMIENTO DE AGUA, PETROLEO, GAS, ELECT FORTALECIMIENTO A ORGANISMOS OPERADORES DE SISTEMAS DE AGUA POT "REHABILITACION DE RED DE DRENAJE SANITARIO, DESCARGAS DOMICILIARIAS Y POZOS DE VISITA EN AVENIDA LAZARO CARDENAS ENTRE CALLE 4TA. Y 7MA. EN LA COLONIA CENTRO MPIO. DE H. CABORCA SONORA"	\$0.00	\$541,500.27	\$541,500.27	\$0.00	100.0%	100.0%	373	ML	300	HAB	RECURSOS PROPIOS	ADJUDICACION DIRECTA
6000 6100 614 61409 61409-02	INVERSION PUBLICA OBRA PUBLICA EN BIENES DE DOMINIO PUBLICO DIVISION DE TERRENOS Y CONSTRUCCION DE OBRAS DE URBANIZACION INFRAESTRUCTURA Y EQUIPAMIENTO EN MATERIA DE ALCANTARILLADO "REHABILITACION DE RED DE DRENAJE SANITARIO Y POZOS DE VISITA POR A DURANGO ENTRE CALLE 5 Y CALLE 8, Y CALLE 6 ENTRE AV. DURANGO Y AV. Z COL. INDUSTRIAL DE H. CABORCA, SON."	\$ 624,000.00						465	ML	200	HAB	RECURSOS PROPIOS	ADJUDICACION DIRECTA
6000 6100 614 61409 61409-03	INVERSION PUBLICA OBRA PUBLICA EN BIENES DE DOMINIO PUBLICO DIVISION DE TERRENOS Y CONSTRUCCION DE OBRAS DE URBANIZACION INFRAESTRUCTURA Y EQUIPAMIENTO EN MATERIA DE ALCANTARILLADO "REHABILITACION DE RED DE DRENAJE SANITARIO, DESCARGAS DOMICILIARIAS Y Y POZOS DE VISITA EN AVENIDA 6 DE ABRIL ENTRE CALLES 12 Y 13, DE LA COLONIA CENTRO, EN LA CIUDAD CABORCA, SON."		\$ 211,133.02	\$ 211,133.02	\$0.00	100%	100%	118	ML	40	HAB	RECURSOS PROPIOS	ADJUDICACION DIRECTA
6000 6100 614 61409 61409-04	INVERSION PUBLICA OBRA PUBLICA EN BIENES DE DOMINIO PUBLICO DIVISION DE TERRENOS Y CONSTRUCCION DE OBRAS DE URBANIZACION INFRAESTRUCTURA Y EQUIPAMIENTO EN MATERIA DE ALCANTARILLADO AMPLIACION DE RED DE DRENAJE SANITARIO, COLECTOR DE 14 EN AVENIDA SANTA CECILIA Y ATARJEJA DE 8 Y POZOS DE VISITA EN CALLE 44 ENTRE AV. SANTA CECILIA Y CAMINO AL BASURON EN COLONIA PALO VERDE, CABORCA SON.	\$ 950,000.00							ML		HAB	RECURSOS PROPIOS	ADJUDICACION DIRECTA
	Sub-Total	\$1,574,000.00	\$752,633.29	\$752,633.29	\$0.00								
	TOTALES:	\$2,539,000.00	\$1,916,810.36	\$1,774,006.06	\$142,804.30								

L.C.I. IVAN MENDOZA YESCAS
TESORERO MUNICIPAL

ING. MARIO ENRIQUE LOPEZ ESPINOZA
DIRECTOR GENERAL OOMAPAS

ING. FRANCISCO ARSENIO RAMIREZ CORRALES
SUPERVISOR TÉCNICO OPERATIVO

Justificaciones al Avance Físico Financiero de los Programas de Inversión

ORGANISMO PARAMUNICIPAL: OOMAPAS DEL MUNICIPIO DE: CABORCA SONORA.

TIPO DE INVERSIÓN: PARAMUNICIPAL

DEPENDENCIA: ORGANISMO OPERADOR MUNICIPAL AGUA POTABLE A. Y S. DE CABORCA

PERIODO: DEL 01 DE ENERO AL 30 DE JUNIO DEL 2023

No. Obra	Nombre y ubicación de la (s) obra (s)	UBICACIÓN	JUSTIFICACIÓN
6000 6100 613 61305 61305-01	INVERSION PUBLICA OBRA PUBLICA EN BIENES DE DOMINIO PUBLICO CONST. DE OBRAS PARA EL ABASTECIMIENTO DE AGUA, PETROLEO, GAS, ELECTRICIDAD Y TELECOMUNICAC CONSTRUCCION DE SISTEMA DE ABAST. DE AGUA POTABLE REHABILITACION DE RED HIDRAULICA Y TOMAS DOMICILIARIAS EN AVENIDA LAZARO CARDENAS ENTRE CALLE 4TA Y 6TA EN LA COLONIA CENTRO EN LA CD. DE CABORCA	Avenida Lazaro Cardenas entre 4ta y 6ta en la Colonia Centro	OBRAS CONTRATADA NO. OOMAPAS-CAB-01-2023 AVANCE FISICO FINANCIERO DE 100%; CON FECHA DE TERMINACION EL DIA 31 DE MARZO DE 2023. ESTA OBRA SE CONTRATO POR LA CANTIDAD DE \$ 252,809.33 MAS IVA POR \$ 20,224.75 DANDO UN TOTAL DE \$ 273,034.08.
6000 6100 613 61305 61305-02	INVERSION PUBLICA OBRA PUBLICA EN BIENES DE DOMINIO PUBLICO CONST. DE OBRAS PARA EL ABASTECIMIENTO DE AGUA, PETROLEO, GAS, ELECTRICIDAD Y TELECOMUNICAC CONSTRUCCION DE SISTEMA DE ABAST. DE AGUA POTABLE REHABILITACION DE TUBERIA PVC HIDRAULICA DE 3", TOMAS DOMICILIARIAS Y CRUCEROS HIDRAULICOS, EN AV. AQUILES SERDAN ENTRE CALLE 12 Y CALLE 14 COLONIA LAZARO CARDENAS, MPIO. DE CABORCA, SON.	Avenida Aquiles Serdan entre calle 12 y Calle 14 Colonia Lazaro Cardenas	OBRAS CONTRATADA NO. OOMAPAS-CAB-08-2023 AVANCE FISICO FINANCIERO DE 100%; CON FECHA DE TERMINACION EL DIA 30 DE JUNIO DE 2023. ESTA OBRA SE CONTRATO POR LA CANTIDAD DE \$ 139,929.62 MAS IVA POR \$ 22,388.74 DANDO UN TOTAL DE \$ 162,318.36.
6000 6100 613 61305 61305-03	INVERSION PUBLICA OBRA PUBLICA EN BIENES DE DOMINIO PUBLICO CONST. DE OBRAS PARA EL ABASTECIMIENTO DE AGUA, PETROLEO, GAS, ELECTRICIDAD Y TELECOMUNICAC CONSTRUCCION DE SISTEMA DE ABAST. DE AGUA POTABLE REHABILITACION DE TUBERIA PVC HIDRAULICA DE 3", TOMAS DOMICILIARIAS Y CRUCEROS HIDRAULICOS, EN CALLE 16 ENTRE BLVD. ANTIMONIO Y AV. "Y" COLONIA AVIACION, MPIO. DE CABORCA, SON.	Calle 16 entre Blvd Antimonio y Ave. Y Colonia Aviacion	OBRA PROGRAMADA PARA EJECUCCION EN 3ER TRIMESTRE 2023

Justificaciones al Avance Físico Financiero de los Programas de Inversión

ORGANISMO PARAMUNICIPAL: OOMAPAS DEL MUNICIPIO DE: CABORCA, SONORA.

TIPO DE INVERSIÓN: PARAMUNICIPAL

DEPENDENCIA: ORGANISMO OPERADOR MUNICIPAL AGUA POTABLE A. Y S. DE CABORCA

PERIODO: DEL 01 DE ENERO AL 30 DE JUNIO DEL 2023

No. Obra	Nombre y ubicación de la (s) obra (s)	UBICACIÓN	JUSTIFICACIÓN
6000 6100 613 61305 61305-04	INVERSION PUBLICA OBRA PUBLICA EN BIENES DE DOMINIO PUBLICO CONST. DE OBRAS PARA EL ABASTECIMIENTO DE AGUA, PETROLEO, GAS, ELECTRICIDAD Y TELECOMUNICACIONES CONSTRUCCION DE SISTEMA DE ABAST. DE AGUA POTABLE REHABILITACION DE RED HIDRAULICA Y TOMAS DOMICILIARIAS DE CALLE 17, CALLE 18 Y CALLE 19, ENTRE AV. DOMINGO QUIROZ Y MORA Y AV. ADALBERTO SOTELO, COLONIA SANTA CECILIA, DE LA CD. DE CABORCA, SON.	Calle 17,18 y 19 entre Avenida Quironz y Mora y Ave. Adalberto Sotelo	OBRAS CONTRATADA NO. OOMAPAS-CAB-09-2023 AVANCE FISICO FINANCIERO DE 73%; CON FECHA DE TERMINACION EL DIA DE 26 JULIO DE 2023. ESTA OBRA SE CONTRATO POR LA CANTIDAD DE \$ 449,932.88 MAS IVA POR \$ 71,989.26 DANDO UN TOTAL DE \$ 521,922.14.
6000 6100 613 61305 61305-05	INVERSION PUBLICA OBRA PUBLICA EN BIENES DE DOMINIO PUBLICO CONST. DE OBRAS PARA EL ABASTECIMIENTO DE AGUA, PETROLEO, GAS, ELECTRICIDAD Y TELECOMUNICACIONES CONSTRUCCION DE SISTEMA DE ABAST. DE AGUA POTABLE REHABILITACION DE RED HIDRAULICA Y TOMAS DOMICILIARIAS, EN AVENIDA 6 DE ABRIL ENTRE CALLES 12 Y 13, DE LA COLONIA CENTRO, EN LA CIUDAD DE CABORCA, SONORA	Avenida 6 de Abril entre 12 y 13 colonia Centro	OBRAS CONTRATADA NO. OOMAPAS-CAB-06-2023 AVANCE FISICO FINANCIERO DE 100%; CON FECHA DE TERMINACION EL DIA 20 DE JUNIO DE 2023. ESTA OBRA SE CONTRATO POR LA CANTIDAD DE \$ 86,371.93 MAS IVA POR \$ 6,909.75 DANDO UN TOTAL DE \$ 93,281.68.
6000 6100 613 61305 61305-06	INVERSION PUBLICA OBRA PUBLICA EN BIENES DE DOMINIO PUBLICO CONST. DE OBRAS PARA EL ABASTECIMIENTO DE AGUA, PETROLEO, GAS, ELECTRICIDAD Y TELECOMUNICACIONES FORTALECIMIENTO A ORGANISMOS OPERADORES DE SISTEMAS DE AGUA POTABLE. AMPLIACION DE RED HIDRAULICA DE 3" Y CRUCEROS HIDRAULICOS, EN AVENIDA OCTAVA NORTE Y AVENIDA SEPTIMA NORTE ENTRE CARRETERA PUERTO PEÑASCO Y CALLE SIN NOMBRE EN LA COMUNIDAD PLUTARCO ELIAS CALLES (LA Y GRIEGA) MPIO. DE CABORCA, SON.	Avenida Octava Norte y Avenida Septima Norte entre Carretera Puerto Peñasco y calle sin Nombre, en la Comunidad Plutarco Elias Calles (YGriega)	OBRAS CONTRATADA NO. OOMAPAS-CAB-10-2023 AVANCE FISICO FINANCIERO DE 100%; CON FECHA DE TERMINACION EL DIA 25 DE JUNIO DE 2023. ESTA OBRA SE CONTRATO POR LA CANTIDAD DE \$ 249,329.82 MAS IVA POR \$ 19,946.39 DANDO UN TOTAL DE \$ 269,276.21.
6000 6100 614 61409	INVERSION PUBLICA OBRA PUBLICA EN BIENES DE DOMINIO PUBLICO CONST. DE OBRAS PARA EL ABASTECIMIENTO DE AGUA, PETROLEO, GAS, ELECTRICIDAD Y TELECOMUNICACIONES FORTALECIMIENTO A ORGANISMOS OPERADORES DE SISTEMAS DE AGUA POTABLE.	Avenida Lazaro Cardenas entre 4ta y 7ma en la Colonia Centro	OBRAS CONTRATADA NO. OOMAPAS-CAB-02-2023 AVANCE FISICO FINANCIERO DE 100%; CON FECHA DE TERMINACION EL DIA 31 DE MARZO DE 2023. ESTA OBRA SE CONTRATO POR LA CANTIDAD DE \$

Justificaciones al Avance Físico Financiero de los Programas de Inversión

ORGANISMO PARAMUNICIPAL: OOMAPAS DEL MUNICIPIO DE: CABORCA SONORA.

TIPO DE INVERSIÓN: PARAMUNICIPAL

DEPENDENCIA: ORGANISMO OPERADOR MUNICIPAL AGUA POTABLE A. Y S. DE CABORCA

PERIODO: DEL 01 DE ENERO AL 30 DE JUNIO DEL 2023

No. Obra	Nombre y ubicación de la (s) obra (s)	UBICACIÓN	JUSTIFICACIÓN
61409-01	"REHABILITACION DE RED DE DRENAJE SANITARIO, DESCARGAS DOMICILIARIAS Y POZOS DE VISITA EN AVENIDA LAZARO CARDENAS ENTRE CALLE 4TA. Y 7MA. EN LA COLONIA CENTRO MPIO. DE H. CABORCA SONORA",		SE CONTRATO POR LA CANTIDAD DE \$ 501,400.24 MAS IVA POR \$ 40,112.02 DANDO UN TOTAL DE \$ 541,512.26.
6000 6100 614 61409 61409-02	INVERSION PUBLICA OBRA PUBLICA EN BIENES DE DOMINIO PUBLICO DIVISION DE TERRENOS Y CONSTRUCCION DE OBRAS DE URBANIZACION INFRAESTRUCTURA Y EQUIPAMIENTO EN MATERIA DE ALCANTARILLADO "REHABILITACION DE RED DE DRENAJE SANITARIO Y POZOS DE VISITA POR AV. DURANGO ENTRE CALLE 5 Y CALLE 8, Y CALLE 6 ENTRE AV. DURANGO Y AV. Z COL. INDUSTRIAL DE H. CABORCA, SON."	Avenida Durango entre Calle 5 y 8 y Calle 6 entre Avenida Durango y Avenida Z, Colonia Industrial	OBRA PROGRAMADA PARA EJECUCION EN 3ER TRIMESTRE 2023
6000 6100 614 61409 61409-03	INVERSION PUBLICA OBRA PUBLICA EN BIENES DE DOMINIO PUBLICO DIVISION DE TERRENOS Y CONSTRUCCION DE OBRAS DE URBANIZACION INFRAESTRUCTURA Y EQUIPAMIENTO EN MATERIA DE ALCANTARILLADO "REHABILITACION DE RED DE DRENAJE SANITARIO, DESCARGAS DOMICILIARIAS Y Y POZOS DE VISITA EN AVENIDA 6 DE ABRIL ENTRE CALLES 12 Y 13, DE LA COLONIA CENTRO, EN LA CIUDAD CABORCA, SON."	Avenida 6 de Abril entre 12 y 13 colonia Centro	OBRAS CONTRATADA NO. OOMAPAS-CAB-07-2023 AVANCE FISICO FINANCIERO DE 100%; CON FECHA DE TERMINACION EL DIA 20 DE JUNIO DE 2023. ESTA OBRA SE CONTRATO POR LA CANTIDAD DE \$ 195,493.53 MAS IVA POR \$ 15,639.48 DANDO UN TOTAL DE \$ 211,133.02.
6000 6100 614 61409 61409-04	INVERSION PUBLICA OBRA PUBLICA EN BIENES DE DOMINIO PUBLICO DIVISION DE TERRENOS Y CONSTRUCCION DE OBRAS DE URBANIZACION INFRAESTRUCTURA Y EQUIPAMIENTO EN MATERIA DE ALCANTARILLADO AMPLIACION DE RED DE DRENAJE SANITARIO, COLECTOR DE 14 EN AVENIDA SANTA CECILIA Y ATARJEA DE 8 Y POZOS DE VISITA EN CALLE 44 ENTRE AV. SANTA CECILIA Y CAMINO AL BASURON EN COLONIA PALO VERDE, CABORCA, SON.	Avenida Santa Cecilia y Calle 44 Entre Avenida Santa Cecilia en Colonia Palo Verde	OBRA PROGRAMADA PARA EJECUCION EN 4TO TRIMESTRE 2023

ORGANISMO OPERADO MUNICIPAL DE AGUA POTABLE ALCANTARILLADO Y SANEAMIENTO DE CABORCA
MONTOS PAGADOS POR AYUDAS Y SUBSIDIOS
Información Trimestral
DEL 01 DE ENERO AL 30 DE JUNIO 2023

CONCEPTO	AYUDA A	SUBSIDIO	SECTOR (Economico o social)	BENEFICIARIO	CURP	RFC	MONTO PAGADO
APOYO	SINDICATO OOMAPAS		SOCIAL	REYNA PINO NUBIA KARINA			\$ 2,322.00
APOYO	ACADEMIA DE SOFTBOL		SOCIAL	FCO. ABELARDO RODRIGUEZ			\$ 4,000.00
APOYO	CRUZ ROJA		SOCIAL	ANA CAROLINA ARAIZA CAMACHO			\$ 2,160.00
APOYO	POBLADO SIEMPRE VIVA		SOCIAL	SOLUCIONES HIDROAGRICOLAS DEL DESIERTO			\$ 53,157.60
APOYO	DIF MUNICIPAL		SOCIAL	DIF MUNICIPIO DE CABORCA			\$ 10,000.00
APOYO	RADIO VISA		SOCIAL	RADIO VISA			\$ 3,134.00
APOYO	PREESCOLAR INDIGENA NUEVA GENERACION		SOCIAL	CASA LEY S.A.P.I.			\$ 1,390.00
APOYO	PKS ACADEMIA DE CABORCA		SOCIAL	HERNANDEZ NUÑEZ ANA CECILIA			\$ 869.40
APOYO	SINDICATO OOMAPAS		SOCIAL	BELTRAN NAJERA AMPARO			\$ 8,999.99
APOYO	SINDICATO OOMAPAS		SOCIAL	FIGUEROA PINO FRANCISCA ALEJANDRA			\$ 531.43
APOYO	SINDICATO OOMAPAS		SOCIAL	MONARREZ SOTO JESUS			\$ 5,508.00
APOYO	SINDICATO OOMAPAS		SOCIAL	SERVICIO TURISTICO DE ASGASO			\$ 3,580.00
APOYO	SINDICATO OOMAPAS		SOCIAL	HERNANDEZ NUÑEZ ANA CECILIA			\$ 3,627.00
APOYO	EJIDO LA ALAMEDA		SOCIAL	SOLUCIONES HIDROAGRICOLAS DEL DESIERTO			\$ 22,440.24
				TOTAL			\$ 121,719.66

Declaramos bajo protesta de decir verdad que los estados financieros y sus notas son razonablemente correctos y son propiedad del emisor.

LCI IVAN MENDOZA YESCAS
TESORERA MUNICIPAL

MARIO ENRIQUE LOPEZ ESPINOZA
DIRECTOR OOMAPAS

**ORGANISMO OPERADOR MUNICIPAL
DE AGUA POTABLE A Y S DE
CABORCA**

LEY DE DISCIPLINA FINANCIERA

II TRIMESTRE 2023

ORGANISMO OPERADOR MUNICIPAL DE AGUA POTABLE, ALCANTARILLADO Y SANEAMIENTO DE CABORCA (a)					
Estado de Situación Financiera Detallado - LDF					
Al 31 de diciembre de 2022 y al 30 de Junio de 2023 (b)					
(PESOS)					
Concepto (c)	2023 (d)	31 de diciembre de 2022 (e)	Concepto (c)	2023 (d)	31 de diciembre de 2022 (e)
ACTIVO			PASIVO		
Activo Circulante			Pasivo Circulante		
a. Efectivo y Equivalentes (a=a1+a2+a3+a4+a5+a6+a7)	6,158,521	8,756,285	a. Cuentas por Pagar a Corto Plazo (a=a1+a2+a3+a4+a5+a6+a7+a8+a9)	6,887,228	3,715,605
a1) Efectivo	425,759	23,450	a1) Servicios Personales por Pagar a Corto Plazo	4,565,215	947,085
a2) Bancos/Tesorería	5,732,762	1,032,868	a2) Proveedores por Pagar a Corto Plazo	511,433	7,085
a3) Bancos/Dependencias y Otros	0	0	a3) Contratistas por Obras Públicas por Pagar a Corto Plazo	337,058	0
a4) Inversiones Temporales (Hasta 3 meses)	0	7,699,967	a4) Participaciones y Aportaciones por Pagar a Corto Plazo	0	0
a5) Fondos con Afectación Específica	0	0	a5) Transferencias Otorgadas por Pagar a Corto Plazo	0	0
a6) Depósitos de Fondos de Terceros en Garantía y/o Administración	0	0	a6) Intereses, Comisiones y Otros Gastos de la Deuda Pública por Pagar a Corto Plazo	0	0
a7) Otros Efectivos y Equivalentes	0	0	a7) Retenciones y Contribuciones por Pagar a Corto Plazo	1,233,864	2,644,308
b. Derechos a Recibir Efectivo o Equivalentes (b=b1+b2+b3+b4+b5+b6+b7)	83,992,752	79,938,272	a8) Devoluciones de la Ley de Ingresos por Pagar a Corto Plazo	0	0
b1) Inversiones Financieras de Corto Plazo	0	0	a9) Otras Cuentas por Pagar a Corto Plazo	239,658	117,126
b2) Cuentas por Cobrar a Corto Plazo	53,724	1,227	b. Documentos por Pagar a Corto Plazo (b=b1+b2+b3)	0	0
b3) Deudores Diversos por Cobrar a Corto Plazo	5,856,126	3,818,940	b1) Documentos Comerciales por Pagar a Corto Plazo	0	0
b4) Ingresos por Recuperar a Corto Plazo	78,082,902	76,118,105	b2) Documentos con Contratistas por Obras Públicas por Pagar a Corto Plazo	0	0
b5) Deudores por Anticipos de la Tesorería a Corto Plazo	0	0	b3) Otros Documentos por Pagar a Corto Plazo	0	0
b6) Préstamos Otorgados a Corto Plazo	0	0	c. Porción a Corto Plazo de la Deuda Pública a Largo Plazo (c=c1+c2)	0	0
b7) Otros Derechos a Recibir Efectivo o Equivalentes a Corto Plazo	0	0	c1) Porción a Corto Plazo de la Deuda Pública	0	0
c. Derechos a Recibir Bienes o Servicios (c=c1+c2+c3+c4+c5)	143,959	0	c2) Porción a Corto Plazo de Arrendamiento Financiero	0	0
c1) Anticipo a Proveedores por Adquisición de Bienes y Prestación de Servicios a Corto Plazo	0	0	d. Títulos y Valores a Corto Plazo	0	0
c2) Anticipo a Proveedores por Adquisición de Bienes Inmuebles y Muebles a Corto Plazo	0	0	e. Pasivos Diferidos a Corto Plazo (e=e1+e2+e3)	78,072,972	76,108,175
c3) Anticipo a Proveedores por Adquisición de Bienes Intangibles a Corto Plazo	0	0	e1) Ingresos Cobrados por Adelantado a Corto Plazo	0	0
c4) Anticipo a Contratistas por Obras Públicas a Corto Plazo	143,959	0	e2) Intereses Cobrados por Adelantado a Corto Plazo	0	0
c5) Otros Derechos a Recibir Bienes o Servicios a Corto Plazo	0	0	e3) Otros Pasivos Diferidos a Corto Plazo	78,072,972	76,108,175
d. Inventarios (d=d1+d2+d3+d4+d5)	0	0	f. Fondos y Bienes de Terceros en Garantía y/o Administración a Corto Plazo (f=f1+f2+f3+f4+f5+f6)	0	0
d1) Inventario de Mercancías para Venta	0	0	f1) Fondos en Garantía a Corto Plazo	0	0
d2) Inventario de Mercancías Terminadas	0	0	f2) Fondos en Administración a Corto Plazo	0	0
d3) Inventario de Mercancías en Proceso de Elaboración	0	0	f3) Fondos Contingentes a Corto Plazo	0	0
d4) Inventario de Materias Primas, Materiales y Suministros para Producción	0	0	f4) Fondos de Fideicomisos, Mandatos y Contratos Análogos a Corto Plazo	0	0
d5) Bienes en Tránsito	0	0	f5) Otros Fondos de Terceros en Garantía y/o Administración a Corto Plazo	0	0
e. Almacenes	2,014,187	1,996,138	f6) Valores y Bienes en Garantía a Corto Plazo	0	0
f. Estimación por Pérdida o Deterioro de Activos Circulantes (f=f1+f2)	-1,155,449	-1,155,449	g. Provisiones a Corto Plazo (g=g1+g2+g3)	-1,155,449	-1,155,449
f1) Estimaciones para Cuentas Incobrables por Derechos a Recibir Efectivo o Equivalentes	-1,155,449	-1,155,449	g1) Provisión para Demandas y Juicios a Corto Plazo	0	0
f2) Estimación por Deterioro de Inventarios	0	0	g2) Provisión para Contingencias a Corto Plazo	0	0
g. Otros Activos Circulantes (g=g1+g2+g3+g4)	359,812	359,812	g3) Otras Provisiones a Corto Plazo	-1,155,449	-1,155,449
g1) Valores en Garantía	359,812	359,812	h. Otros Pasivos a Corto Plazo (h=h1+h2+h3)	0	0
g2) Bienes en Garantía (excluye depósitos de fondos)	0	0	h1) Ingresos por Clasificar	0	0
g3) Bienes Derivados de Embargos, Decomisos, Aseguramientos y Dación en Pago	0	0	h2) Recaudación por Participar	0	0
g4) Adquisición con Fondos de Terceros	0	0	h3) Otros Pasivos Circulantes	0	0
IA. Total de Activos Circulantes (IA = a + b + c + d + e + f + g)	91,513,783	89,895,058	IIA. Total de Pasivos Circulantes (IIA = a + b + c + d + e + f + g + h)	83,804,751	78,668,331
Activo No Circulante			Pasivo No Circulante		
a. Inversiones Financieras a Largo Plazo	0	0	a. Cuentas por Pagar a Largo Plazo	0	0
b. Derechos a Recibir Efectivo o Equivalentes a Largo Plazo	0	0	b. Documentos por Pagar a Largo Plazo	0	0
c. Bienes Inmuebles, Infraestructura y Construcciones en Proceso	2,980,684	2,673,555	c. Deuda Pública a Largo Plazo	0	0
d. Bienes Muebles	21,638,549	19,919,011	d. Pasivos Diferidos a Largo Plazo	0	0
e. Activos Intangibles	0	0	e. Fondos y Bienes de Terceros en Garantía y/o en Administración a Largo Plazo	0	0
f. Depreciación, Deterioro y Amortización Acumulada de Bienes	-8,689,255	-9,000,366	f. Provisiones a Largo Plazo	0	0
g. Activos Diferidos	0	0	IIIB. Total de Pasivos No Circulantes (IIIB = a + b + c + d + e + f)	0	0
h. Estimación por Pérdida o Deterioro de Activos no Circulantes	0	0	II. Total del Pasivo (II = IIA + IIIB)	83,804,751	78,668,331
i. Otros Activos no Circulantes	0	0	HACIENDA PÚBLICA/PATRIMONIO		
IB. Total de Activos No Circulantes (IB = a + b + c + d + e + f + g + h + i)	15,929,978	13,592,200	IIIA. Hacienda Pública/Patrimonio Contribuido (IIIA = a + b + c)	2,734,892	4,377,338
I. Total del Activo (I = IA + IB)	107,443,760	103,487,258	a. Aportaciones	2,734,892	4,377,338
			b. Donaciones de Capital	0	0
			c. Actualización de la Hacienda Pública/Patrimonio	0	0
			IIIB. Hacienda Pública/Patrimonio Generado (IIIB = a + b + c + d + e)	20,904,118	20,441,590
			a. Resultados del Ejercicio (Ahorro/ Desahorro)	-1,175,954	0
			b. Resultados de Ejercicios Anteriores	20,410,202	20,414,166
			c. Revalúos	1,700,780	58,334
			d. Reservas	0	0
			e. Rectificaciones de Resultados de Ejercicios Anteriores	-30,910	-30,910
			IIIC. Exceso o Insuficiencia en la Actualización de la Hacienda Pública/Patrimonio (IIIC=a+b)	0	0
			a. Resultado por Posición Monetaria	0	0
			b. Resultado por Tenencia de Activos no Monetarios	0	0
			III. Total Hacienda Pública/Patrimonio (III = IIIA + IIIB + IIIC)	23,639,009	24,818,928
			IV. Total del Pasivo y Hacienda Pública/Patrimonio (IV = II + III)	107,443,760	103,487,258

ORGANISMO OPERADOR MUNICIPAL DE AGUA POTABLE, ALCANTARILLADO Y SANEAMIENTO DE CABORCA (a)							
Informe Analítico de la Deuda Pública y Otros Pasivos - LDF							
Del 1 de Enero al 30 de Junio de 2023 (b)							
(PESOS)							
Denominación de la Deuda Pública y Otros Pasivos (c)	Saldo al 31 de diciembre de 2022 (d)	Disposiciones del Periodo (e)	Amortizaciones del Periodo (f)	Revaluaciones, Reclasificaciones y Otros Ajustes (g)	Saldo Final del Periodo (h) h=d+e-f+g	Pago de Intereses del Periodo (i)	Pago de Comisiones y demás costos asociados durante el Periodo (j)
1. Deuda Pública (1=A+B)	0	0	0	0	0	0	0
A. Corto Plazo (A=a1+a2+a3)	0	0	0	0	0	0	0
a1) Instituciones de Crédito	0	0	0	0	0	0	0
a2) Títulos y Valores	0	0	0	0	0	0	0
a3) Arrendamientos Financieros	0	0	0	0	0	0	0
B. Largo Plazo (B=b1+b2+b3)	0	0	0	0	0	0	0
b1) Instituciones de Crédito	0	0	0	0	0	0	0
b2) Títulos y Valores	0	0	0	0	0	0	0
b3) Arrendamientos Financieros	0	0	0	0	0	0	0
2. Otros Pasivos	78,668,331				83,804,751		
3. Total de la Deuda Pública y Otros Pasivos	78,668,331	0	0	0	83,804,751	0	0
4. Deuda Contingente 1 (Informativo)	0	0	0	0	0	0	0
A. Deuda Contingente 1	0				0		
B. Deuda Contingente 2	0				0		
C. Deuda Contingente XX	0				0		
5. Valor de Instrumentos Bono Cupón Cero 2 (Informativo)	0	0	0	0	0	0	0
A. Instrumento Bono Cupón Cero 1					0		
B. Instrumento Bono Cupón Cero 2					0		
C. Instrumento Bono Cupón Cero XX					0		

1. Se refiere a cualquier Financiamiento sin fuente o garantía de pago definida, que sea asumida de manera solidaria o subsidiaria por las Entidades Federativas con sus Municipios, organismos descentralizados y empresas de participación estatal mayoritaria y fideicomisos, locales o municipales, y por los Municipios con sus respectivos organismos descentralizados y empresas de participación municipal mayoritaria.

2. Se refiere al valor del Bono Cupón Cero que respalda el pago de los créditos asociados al mismo (Activo).

Obligaciones a Corto Plazo (k)	Monto Contratado (l)	Plazo Pactado (m)	Tasa de Interés (n)	Comisiones y Costos Relacionados (o)	Tasa Efectiva (p)
6. Obligaciones a Corto Plazo (Informativo)	0	0	0	0	0
A. Crédito 1					
B. Crédito 2					
C. Crédito XX					



ORGANISMO OPERADOR MUNICIPAL DE AGUA POTABLE, ALCANTARILLADO Y SANEAMIENTO DE CABORCA
Informe Analítico de Obligaciones Diferentes de Financiamientos – LDF
Información Trimestral
Del 1 de Enero al 30 de Junio 2023
(PESOS)

Denominación de las Obligaciones Diferentes de Financiamiento (c)	Fecha del Contrato (d)	Fecha de inicio de operación del proyecto (e)	Fecha de vencimiento (f)	Monto de la Inversión pactado (g)	Plazo pactado (h)	Monto promedio mensual del pago de la contraprestación (i)	Monto promedio mensual del pago de la contraprestación correspondiente al pago de inversión (j)	Monto pagado de la inversión al XX de XXXX de 20XX (k)	Monto pagado de la inversión actualizado al XX de XXXX de 20XX (l)	Saldo pendiente por pagar de la inversión al XX de XXXX de 20XX (m = g - l)
A. Asociaciones Público Privadas (APP's) (A=a+b+c+d)		0	0	0	0	0	0	0	0	0
a) APP 1										0
b) APP 2										0
c) APP 3										0
d) APP XX										0
B. Otros Instrumentos (B=a+b+c+d)		0	0	0	0	0	0	0	0	0
a) Otro Instrumento 1										0
b) Otro Instrumento 2										0
c) Otro Instrumento 3										0
d) Otro Instrumento XX										0
C. Total de Obligaciones Diferentes de Financiamiento (C=A+B)		0	0	0	0	0	0	0	0	0

NADA QUE MANIFESTAR

ORGANISMO OPERADOR MUNICIPAL DE AGUA POTABLE, ALCANTARILLADO Y SANEAMIENTO DE CABORCA (a)
Balance Presupuestario - LDF
Del 1 de Enero al 30 de Junio de 2023 (b)
(PESOS)

Concepto (c)	Estimado/ Aprobado (d)	Devengado	Recaudado/ Pagado
A. Ingresos Totales (A = A1+A2+A3)	100,963,899	49,104,816	49,104,816
A1. Ingresos de Libre Disposición	100,963,899	49,104,816	49,104,816
A2. Transferencias Federales Etiquetadas			
A3. Financiamiento Neto	0	0	0
B. Egresos Presupuestarios ¹ (B = B1+B2)	100,963,899	52,618,548	48,541,790
B1. Gasto No Etiquetado (sin incluir Amortización de la Deuda Pública)	100,963,899	52,618,548	48,541,790
B2. Gasto Etiquetado (sin incluir Amortización de la Deuda Pública)			
C. Remanentes del Ejercicio Anterior (C = C1 + C2)	0	0	0
C1. Remanentes de Ingresos de Libre Disposición aplicados en el periodo			
C2. Remanentes de Transferencias Federales Etiquetadas aplicados en el periodo			
I. Balance Presupuestario (I = A - B + C)	0	-3,513,732	563,026
II. Balance Presupuestario sin Financiamiento Neto (II = I - A3)	0	-3,513,732	563,026
III. Balance Presupuestario sin Financiamiento Neto y sin Remanentes del Ejercicio Anterior (III= II - C)	0	-3,513,732	563,026

Concepto	Aprobado	Devengado	Pagado
E. Intereses, Comisiones y Gastos de la Deuda (E = E1+E2)	0	0	0
E1. Intereses, Comisiones y Gastos de la Deuda con Gasto No Etiquetado			
E2. Intereses, Comisiones y Gastos de la Deuda con Gasto Etiquetado			
IV. Balance Primario (IV = III + E)	0	-3,513,732	563,026

Concepto	Estimado/ Aprobado	Devengado	Recaudado/ Pagado
F. Financiamiento (F = F1 + F2)	0	0	0
F1. Financiamiento con Fuente de Pago de Ingresos de Libre Disposición			
F2. Financiamiento con Fuente de Pago de Transferencias Federales Etiquetadas			
G. Amortización de la Deuda (G = G1 + G2)	0	0	0
G1. Amortización de la Deuda Pública con Gasto No Etiquetado			
G2. Amortización de la Deuda Pública con Gasto Etiquetado			
A3. Financiamiento Neto (A3 = F - G)	0	0	0

Concepto	Estimado/ Aprobado	Devengado	Recaudado/ Pagado
A1. Ingresos de Libre Disposición	100,963,899	49,104,816	49,104,816
A3.1 Financiamiento Neto con Fuente de Pago de Ingresos de Libre Disposición (A3.1 = F1 - G1)	0	0	0
F1. Financiamiento con Fuente de Pago de Ingresos de Libre Disposición	0	0	0
G1. Amortización de la Deuda Pública con Gasto No Etiquetado	0	0	0
B1. Gasto No Etiquetado (sin incluir Amortización de la Deuda Pública)	100,963,899	52,618,548	48,541,790
C1. Remanentes de Ingresos de Libre Disposición aplicados en el periodo		0	0
V. Balance Presupuestario de Recursos Disponibles (V = A1 + A3.1 - B1 + C1)	0	-3,513,732	563,026
VI. Balance Presupuestario de Recursos Disponibles sin Financiamiento Neto (VI = V - A3.1)	0	-3,513,732	563,026

Concepto	Estimado/ Aprobado	Devengado	Recaudado/ Pagado
A2. Transferencias Federales Etiquetadas	0	0	0
A3.2 Financiamiento Neto con Fuente de Pago de Transferencias Federales Etiquetadas (A3.2 = F2 - G2)	0	0	0
F2. Financiamiento con Fuente de Pago de Transferencias Federales Etiquetadas	0	0	0
G2. Amortización de la Deuda Pública con Gasto Etiquetado	0	0	0
B2. Gasto Etiquetado (sin incluir Amortización de la Deuda Pública)	0	0	0
C2. Remanentes de Transferencias Federales Etiquetadas aplicados en el periodo	0	0	0
VII. Balance Presupuestario de Recursos Etiquetados (VII = A2 + A3.2 - B2 + C2)	0	0	0
VIII. Balance Presupuestario de Recursos Etiquetados sin Financiamiento Neto (VIII = VII - A3.2)	0	0	0

ORGANISMO OPERADOR MUNICIPAL DE AGUA POTABLE, ALCANTARILLADO Y SANEAMIENTO DE CABORCA (a)

Estado Analítico de Ingresos Detallado - LDF

Del 1 de Enero al 30 de Junio de 2023 (b)

(PESOS)

Concepto (c)	Ingreso					Diferencia (e)
	Estimado (d)	Ampliaciones/ (Reducciones)	Modificado	Devengado	Recaudado	
Ingresos de Libre Disposición						
A. Impuestos			0			0
B. Cuotas y Aportaciones de Seguridad Social			0			0
C. Contribuciones de Mejoras			0			0
D. Derechos	92,165,773	0	92,165,773	43,802,070	43,802,070	-48,363,703
E. Productos	1,596,534	0	1,596,534	1,089,985	1,089,985	-506,548
F. Aprovechamientos	7,201,593	0	7,201,593	3,612,761	3,612,761	-3,588,832
G. Ingresos por Ventas de Bienes y Prestación Servicios			0			0
H. Participaciones (H=h1+h2+h3+h4+h5+h6+h7+h8+h9+h10+h11)	0	0	0	0	0	0
h1) Fondo General de Participaciones			0			0
h2) Fondo de Fomento Municipal			0			0
h3) Fondo de Fiscalización y Recaudación			0			0
h4) Fondo de Compensación			0			0
h5) Fondo de Extracción de Hidrocarburos			0			0
h6) Impuesto Especial Sobre Producción y Servicios			0			0
h7) 0.136% de la Recaudación Federal Participable			0			0
h8) 3.17% Sobre Extracción de Petróleo			0			0
h9) Gasolinas y Diésel			0			0
h10) Fondo del Impuesto Sobre la Renta			0			0
h11) Fondo de Estabilización de los Ingresos de las Entidades Federativas			0			0
I. Incentivos Derivados de la Colaboración Fiscal (I=i1+i2+i3+i4+i5)	0	0	0	0	0	0
i1) Tenencia o Uso de Vehículos			0			0
i2) Fondo de Compensación ISAN			0			0
i3) Impuesto Sobre Automóviles Nuevos			0			0
i4) Fondo de Compensación de Repecos-Intermedios			0			0
i5) Otros Incentivos Económicos			0			0
J. Transferencias y Asignaciones			0			0
K. Convenios	0	0	0	0	0	0
k1) Otros Convenios y Subsidios			0			0
L. Otros Ingresos de Libre Disposición (L=l1+l2)	0	0	0	600,000	600,000	600,000
l1) Participaciones en Ingresos Locales			0			0
l2) Otros Ingresos de Libre Disposición	0	0	0	600,000	600,000	600,000
I. Total de Ingresos de Libre Disposición (I=A+B+C+D+E+F+G+H+I+J+K+L)	100,963,899	0	100,963,899	49,104,816	49,104,816	-51,859,083
Ingresos Excedentes de Ingresos de Libre Disposición						
Transferencias Federales Etiquetadas						
A. Aportaciones (A=a1+a2+a3+a4+a5+a6+a7+a8)	0	0	0	0	0	0
a1) Fondo de Aportaciones para la Nómina Educativa y Gasto Operativo			0			0
a2) Fondo de Aportaciones para los Servicios de Salud			0			0
a3) Fondo de Aportaciones para la Infraestructura Social			0			0
a4) Fondo de Aportaciones para el Fortalecimiento de los Municipios y de las Demarcaciones Territoriales del Distrito Federal			0			0
a5) Fondo de Aportaciones Múltiples			0			0
a6) Fondo de Aportaciones para la Educación Tecnológica y de Adultos			0			0
a7) Fondo de Aportaciones para la Seguridad Pública de los Estados y del Distrito Federal			0			0
a8) Fondo de Aportaciones para el Fortalecimiento de las Entidades Federativas			0			0
B. Convenios (B=b1+b2+b3+b4)	0	0	0	0	0	0
b1) Convenios de Protección Social en Salud			0			0
b2) Convenios de Descentralización			0			0
b3) Convenios de Reasignación			0			0
b4) Otros Convenios y Subsidios			0			0
C. Fondos Distintos de Aportaciones (C=c1+c2)	0	0	0	0	0	0
c1) Fondo para Entidades Federativas y Municipios Productores de Hidrocarburos			0			0
c2) Fondo Minero			0			0
D. Transferencias, Asignaciones, Subsidios y Subvenciones, y Pensiones y Jubilaciones			0			0

ORGANISMO OPERADOR MUNICIPAL DE AGUA POTABLE, ALCANTARILLADO Y SANEAMIENTO DE CABORCA (a)

Estado Analítico de Ingresos Detallado - LDF

Del 1 de Enero al 30 de Junio de 2023 (b)

(PESOS)

Concepto (c)	Ingreso					Diferencia (e)
	Estimado (d)	Ampliaciones/ (Reducciones)	Modificado	Devengado	Recaudado	
E. Otras Transferencias Federales Etiquetadas			0			0
II. Total de Transferencias Federales Etiquetadas (II = A + B + C + D + E)	0	0	0	0	0	0
III. Ingresos Derivados de Financiamientos (III = A)	0	0	0	0	0	0
A. Ingresos Derivados de Financiamientos			0			0
IV. Total de Ingresos (IV = I + II + III)	100,963,899	0	100,963,899	49,104,816	49,104,816	-51,859,083
Datos Informativos						
1. Ingresos Derivados de Financiamientos con Fuente de Pago de Ingresos de Libre Disposición			0			0
2. Ingresos Derivados de Financiamientos con Fuente de Pago de Transferencias Federales Etiquetadas			0			0
3. Ingresos Derivados de Financiamientos (3 = 1 + 2)	0	0	0	0	0	0

ORGANISMO OPERADOR MUNICIPAL DE AGUA POTABLE, ALCANTARILLADO Y SANEAMIENTO DE CABORCA (a)						
Estado Analítico del Ejercicio del Presupuesto de Egresos Detallado - LDF						
Clasificación por Objeto del Gasto (Capítulo y Concepto)						
Del 1 de Enero al 30 de Junio de 2023 (b)						
(PESOS)						
Concepto (c)	Egresos					Subejercicio (e)
	Aprobado (d)	Ampliaciones/ (Reducciones)	Modificado	Devengado	Pagado	
I. Gasto No Etiquetado (I=A+B+C+D+E+F+G+H+I)	100,963,899	3,690,970	104,654,869	52,618,548	48,541,790	52,036,321
A. Servicios Personales (A=a1+a2+a3+a4+a5+a6+a7)	58,145,743	0	58,145,743	27,428,145	23,810,015	30,717,598
a1) Remuneraciones al Personal de Carácter Permanente	34,126,923	-56,000	34,070,923	16,081,264	16,081,264	17,989,659
a2) Remuneraciones al Personal de Carácter Transitorio	0	56,000	56,000	6,161	6,161	49,839
a3) Remuneraciones Adicionales y Especiales	11,387,625	0	11,387,625	5,386,864	1,989,071	6,000,760
a4) Seguridad Social	8,736,195	0	8,736,195	4,526,053	4,305,716	4,210,143
a5) Otras Prestaciones Sociales y Económicas	3,895,000	0	3,895,000	1,427,803	1,427,803	2,467,197
a6) Previsiones	0	0	0	0	0	0
a7) Pago de Estímulos a Servidores Públicos	0	0	0	0	0	0
B. Materiales y Suministros (B=b1+b2+b3+b4+b5+b6+b7+b8+b9)	11,333,931	1,195,400	12,529,331	7,022,716	6,862,837	5,506,615
b1) Materiales de Administración, Emisión de Documentos y Artículos Oficiales	679,615	115,400	795,015	459,640	420,696	335,376
b2) Alimentos y Utensilios	301,234	0	301,234	170,464	170,176	130,770
b3) Materias Primas y Materiales de Producción y Comercialización	0	0	0	0	0	0
b4) Materiales y Artículos de Construcción y de Reparación	4,886,140	525,000	5,411,140	2,840,960	2,795,913	2,570,180
b5) Productos Químicos, Farmacéuticos y de Laboratorio	500,000	0	500,000	254,686	254,686	245,314
b6) Combustibles, Lubricantes y Aditivos	3,096,524	0	3,096,524	1,894,813	1,838,659	1,201,710
b7) Vestuario, Blancos, Prendas de Protección y Artículos Deportivos	922,096	0	922,096	472,693	471,566	449,403
b8) Materiales y Suministros Para Seguridad	0	0	0	0	0	0
b9) Herramientas, Refacciones y Accesorios Menores	948,322	555,000	1,503,322	929,459	911,141	573,862
C. Servicios Generales (C=c1+c2+c3+c4+c5+c6+c7+c8+c9)	25,750,225	1,387,950	27,138,175	14,315,765	14,340,258	12,822,410
c1) Servicios Básicos	15,286,857	-425,000	14,861,857	6,843,956	6,843,956	8,017,901
c2) Servicios de Arrendamiento	2,844,374	0	2,844,374	1,161,848	1,161,848	1,682,526
c3) Servicios Profesionales, Científicos, Técnicos y Otros Servicios	1,114,565	93,000	1,207,565	736,874	736,874	470,691
c4) Servicios Financieros, Bancarios y Comerciales	679,174	0	679,174	409,931	409,931	269,243
c5) Servicios de Instalación, Reparación, Mantenimiento y Conservación	4,345,110	1,748,950	6,094,060	4,121,871	4,109,443	1,972,189
c6) Servicios de Comunicación Social y Publicidad	293,182	0	293,182	186,196	183,696	106,986
c7) Servicios de Traslado y Viáticos	75,622	96,000	171,622	92,031	92,031	79,591
c8) Servicios Oficiales	95,359	0	95,359	39,365	36,482	55,993
c9) Otros Servicios Generales	1,015,983	-125,000	890,983	723,693	765,998	167,290
D. Transferencias, Asignaciones, Subsidios y Otras Ayudas (D=d1+d2+d3+d4+d5+d6+d7+d8+d9)	0	0	0	0	0	0
d1) Transferencias Internas y Asignaciones al Sector Público	0	0	0	0	0	0
d2) Transferencias al Resto del Sector Público	0	0	0	0	0	0
d3) Subsidios y Subvenciones	0	0	0	0	0	0
d4) Ayudas Sociales	0	0	0	0	0	0
d5) Pensiones y Jubilaciones	0	0	0	0	0	0
d6) Transferencias a Fideicomisos, Mandatos y Otros Análogos	0	0	0	0	0	0
d7) Transferencias a la Seguridad Social	0	0	0	0	0	0
d8) Donativos	0	0	0	0	0	0
d9) Transferencias al Exterior	0	0	0	0	0	0
E. Bienes Muebles, Inmuebles e Intangibles (E=e1+e2+e3+e4+e5+e6+e7+e8+e9)	3,195,000	1,051,247	4,246,247	2,077,916	2,077,916	2,168,331
e1) Mobiliario y Equipo de Administración	500,000	28,000	528,000	413,281	413,281	114,719
e2) Mobiliario y Equipo Educativo y Recreativo	0	0	0	0	0	0
e3) Equipo e Instrumental Médico y de Laboratorio	0	0	0	0	0	0
e4) Vehículos y Equipo de Transporte	1,500,000	0	1,500,000	565,427	565,427	934,573
e5) Equipo de Defensa y Seguridad	0	0	0	0	0	0
e6) Maquinaria, Otros Equipos y Herramientas	1,195,000	1,023,247	2,218,247	1,099,208	1,099,208	1,119,039
e7) Activos Biológicos	0	0	0	0	0	0
e8) Bienes Inmuebles	0	0	0	0	0	0
e9) Activos Intangibles	0	0	0	0	0	0
F. Inversión Pública (F=f1+f2+f3)	2,539,000	56,373	2,595,373	1,774,006	1,450,764	821,367
f1) Obra Pública en Bienes de Dominio Público	2,539,000	56,373	2,595,373	1,774,006	1,450,764	821,367
f2) Obra Pública en Bienes Propios	0	0	0	0	0	0
f3) Proyectos Productivos y Acciones de Fomento	0	0	0	0	0	0
G. Inversiones Financieras y Otras Provisiones (G=g1+g2+g3+g4+g5+g6+g7)	0	0	0	0	0	0
g1) Inversiones Para el Fomento de Actividades Productivas	0	0	0	0	0	0
g2) Acciones y Participaciones de Capital	0	0	0	0	0	0
g3) Compra de Títulos y Valores	0	0	0	0	0	0
g4) Concesión de Préstamos	0	0	0	0	0	0
g5) Inversiones en Fideicomisos, Mandatos y Otros Análogos	0	0	0	0	0	0
Fideicomiso de Desastres Naturales (Informativo)	0	0	0	0	0	0
g6) Otras Inversiones Financieras	0	0	0	0	0	0
g7) Provisiones para Contingencias y Otras Erogaciones Especiales	0	0	0	0	0	0
H. Participaciones y Aportaciones (H=h1+h2+h3)	0	0	0	0	0	0
h1) Participaciones	0	0	0	0	0	0
h2) Aportaciones	0	0	0	0	0	0
h3) Convenios	0	0	0	0	0	0
I. Deuda Pública (I=i1+i2+i3+i4+i5+i6+i7)	0	0	0	0	0	0
i1) Amortización de la Deuda Pública	0	0	0	0	0	0
i2) Intereses de la Deuda Pública	0	0	0	0	0	0
i3) Comisiones de la Deuda Pública	0	0	0	0	0	0
i4) Gastos de la Deuda Pública	0	0	0	0	0	0
i5) Costo por Coberturas	0	0	0	0	0	0
i6) Apoyos Financieros	0	0	0	0	0	0
i7) Adeudos de Ejercicios Fiscales Anteriores (ADEFAS)	0	0	0	0	0	0

ORGANISMO OPERADOR MUNICIPAL DE AGUA POTABLE, ALCANTARILLADO Y SANEAMIENTO DE CABORCA (a)							
Estado Analítico del Ejercicio del Presupuesto de Egresos Detallado - LDF							
Clasificación por Objeto del Gasto (Capítulo y Concepto)							
Del 1 de Enero al 30 de Junio de 2023 (b)							
(PESOS)							
Concepto (c)	Egresos					Subejercicio (e)	
	Aprobado (d)	Ampliaciones/ (Reducciones)	Modificado	Devengado	Pagado		
II. Gasto Etiquetado (II=A+B+C+D+E+F+G+H+I)	0	0	0	0	0	0	
A. Servicios Personales (A=a1+a2+a3+a4+a5+a6+a7)	0	0	0	0	0	0	
a1) Remuneraciones al Personal de Carácter Permanente			0	0	0	0	
a2) Remuneraciones al Personal de Carácter Transitorio			0	0	0	0	
a3) Remuneraciones Adicionales y Especiales			0	0	0	0	
a4) Seguridad Social			0	0	0	0	
a5) Otras Prestaciones Sociales y Económicas			0	0	0	0	
a6) Previsiones			0	0	0	0	
a7) Pago de Estímulos a Servidores Públicos			0	0	0	0	
B. Materiales y Suministros (B=b1+b2+b3+b4+b5+b6+b7+b8+b9)	0	0	0	0	0	0	
b1) Materiales de Administración, Emisión de Documentos y Artículos Oficiales			0	0	0	0	
b2) Alimentos y Utensilios			0	0	0	0	
b3) Materias Primas y Materiales de Producción y Comercialización			0	0	0	0	
b4) Materiales y Artículos de Construcción y de Reparación			0	0	0	0	
b5) Productos Químicos, Farmacéuticos y de Laboratorio			0	0	0	0	
b6) Combustibles, Lubricantes y Aditivos			0	0	0	0	
b7) Vestuario, Blancos, Prendas de Protección y Artículos Deportivos			0	0	0	0	
b8) Materiales y Suministros Para Seguridad			0	0	0	0	
b9) Herramientas, Refacciones y Accesorios Menores			0	0	0	0	
C. Servicios Generales (C=c1+c2+c3+c4+c5+c6+c7+c8+c9)	0	0	0	0	0	0	
c1) Servicios Básicos			0	0	0	0	
c2) Servicios de Arrendamiento			0	0	0	0	
c3) Servicios Profesionales, Científicos, Técnicos y Otros Servicios			0	0	0	0	
c4) Servicios Financieros, Bancarios y Comerciales			0	0	0	0	
c5) Servicios de Instalación, Reparación, Mantenimiento y Conservación			0	0	0	0	
c6) Servicios de Comunicación Social y Publicidad			0	0	0	0	
c7) Servicios de Traslado y Viáticos			0	0	0	0	
c8) Servicios Oficiales			0	0	0	0	
c9) Otros Servicios Generales			0	0	0	0	
D. Transferencias, Asignaciones, Subsidios y Otras Ayudas (D=d1+d2+d3+d4+d5+d6+d7+d8+d9)	0	0	0	0	0	0	
d1) Transferencias Internas y Asignaciones al Sector Público			0	0	0	0	
d2) Transferencias al Resto del Sector Público			0	0	0	0	
d3) Subsidios y Subvenciones			0	0	0	0	
d4) Ayudas Sociales			0	0	0	0	
d5) Pensiones y Jubilaciones			0	0	0	0	
d6) Transferencias a Fideicomisos, Mandatos y Otros Análogos			0	0	0	0	
d7) Transferencias a la Seguridad Social			0	0	0	0	
d8) Donativos			0	0	0	0	
d9) Transferencias al Exterior			0	0	0	0	
E. Bienes Muebles, Inmuebles e Intangibles (E=e1+e2+e3+e4+e5+e6+e7+e8+e9)	0	0	0	0	0	0	
e1) Mobiliario y Equipo de Administración			0	0	0	0	
e2) Mobiliario y Equipo Educativo y Recreativo			0	0	0	0	
e3) Equipo e Instrumental Médico y de Laboratorio			0	0	0	0	
e4) Vehículos y Equipo de Transporte			0	0	0	0	
e5) Equipo de Defensa y Seguridad			0	0	0	0	
e6) Maquinaria, Otros Equipos y Herramientas			0	0	0	0	
e7) Activos Biológicos			0	0	0	0	
e8) Bienes Inmuebles			0	0	0	0	
e9) Activos Intangibles			0	0	0	0	
F. Inversión Pública (F=f1+f2+f3)	0	0	0	0	0	0	
f1) Obra Pública en Bienes de Dominio Público			0	0	0	0	
f2) Obra Pública en Bienes Propios			0	0	0	0	
f3) Proyectos Productivos y Acciones de Fomento			0	0	0	0	
G. Inversiones Financieras y Otras Provisiones (G=g1+g2+g3+g4+g5+g6+g7)	0	0	0	0	0	0	
g1) Inversiones Para el Fomento de Actividades Productivas			0	0	0	0	
g2) Acciones y Participaciones de Capital			0	0	0	0	
g3) Compra de Títulos y Valores			0	0	0	0	
g4) Concesión de Préstamos			0	0	0	0	
g5) Inversiones en Fideicomisos, Mandatos y Otros Análogos			0	0	0	0	
Fideicomiso de Desastres Naturales (Informativo)			0	0	0	0	
g6) Otras Inversiones Financieras			0	0	0	0	
g7) Provisiones para Contingencias y Otras Erogaciones Especiales			0	0	0	0	
H. Participaciones y Aportaciones (H=h1+h2+h3)	0	0	0	0	0	0	
h1) Participaciones			0	0	0	0	
h2) Aportaciones			0	0	0	0	
h3) Convenios			0	0	0	0	
I. Deuda Pública (I=i1+i2+i3+i4+i5+i6+i7)	0	0	0	0	0	0	
i1) Amortización de la Deuda Pública			0	0	0	0	
i2) Intereses de la Deuda Pública			0	0	0	0	
i3) Comisiones de la Deuda Pública			0	0	0	0	
i4) Gastos de la Deuda Pública			0	0	0	0	
i5) Costo por Coberturas			0	0	0	0	
i6) Apoyos Financieros			0	0	0	0	
i7) Adeudos de Ejercicios Fiscales Anteriores (ADEFAS)			0	0	0	0	
III. Total de Egresos (III = I + II)	100,963,899	3,690,970	104,654,869	52,618,548	48,541,790	52,036,321	

ORGANISMO OPERADOR MUNICIPAL DE AGUA POTABLE, ALCANTARILLADO Y SANEAMIENTO DE CABORCA (a)
Estado Análítico del Ejercicio del Presupuesto de Egresos Detallado - LDF
Clasificación Administrativa
Del 1 de Enero al 30 de Junio de 2023 (b)
(PESOS)

Concepto (c)	Egresos					Subejercicio (e)
	Aprobado (d)	Ampliaciones/ (Reducciones)	Modificado	Devengado	Pagado	
I. Gasto No Etiquetado (I=A+B+C+D+E+F+G+H)	100,963,899	3,690,970	104,654,869	52,618,548	48,541,790	52,036,321
DIRECCION GENERAL	68,530,520	725,201	69,255,721	33,163,704	29,734,005	36,092,016
COORDINADOR DE RELACIONES PUBLICAS Y COMERCIAL	0	0	0	0	0	0
COORDINACION DE CONTABILIDAD	0	0	0	0	0	0
COORDINACION DE RECURSOS HUMANOS	0	0	0	0	0	0
COORDINACION DE UNIDAD RURAL COMISARIA PLUTARCO ELIAS CALLES	2,042,490	2,459,702	4,502,192	2,656,586	2,490,676	1,845,607
DEPARTAMENTO DE CULTURA DEL AGUA	0	0	0	0	0	0
COORDINACION DE CONTRALORIA INTERNA	648,736	55,000	703,736	420,591	381,647	283,146
COORDINACION DE OPERACION	9,646,799	1,153,294	10,800,093	6,306,792	6,187,828	4,493,301
COORDINACION DEPARTAMENTO TECNICO	20,095,354	-702,227	19,393,127	10,070,875	9,747,633	9,322,252
II. Gasto Etiquetado (II=A+B+C+D+E+F+G+H)	0	0	0	0	0	0
DIRECCION GENERAL	0	0	0	0	0	0
COORDINADOR DE RELACIONES PUBLICAS Y COMERCIAL	0	0	0	0	0	0
COORDINACION DE CONTABILIDAD	0	0	0	0	0	0
COORDINACION DE RECURSOS HUMANOS	0	0	0	0	0	0
COORDINACION DE UNIDAD RURAL COMISARIA PLUTARCO ELIAS CALLES	0	0	0	0	0	0
DEPARTAMENTO DE CULTURA DEL AGUA	0	0	0	0	0	0
COORDINACION DE CONTRALORIA INTERNA	0	0	0	0	0	0
COORDINACION DE OPERACION	0	0	0	0	0	0
COORDINACION DEPARTAMENTO TECNICO	0	0	0	0	0	0
III. Total de Egresos (III = I + II)	100,963,899	3,690,970	104,654,869	52,618,548	48,541,790	52,036,321

ORGANISMO OPERADOR MUNICIPAL DE AGUA POTABLE, ALCANTARILLADO Y SANEAMIENTO DE CABORCA (a)
Estado Analítico del Ejercicio del Presupuesto de Egresos Detallado - LDF
Clasificación Funcional (Finalidad y Función)
Del 1 de Enero al 30 de Junio de 2023 (b)
(PESOS)

Concepto (c)	Egresos					Subejercicio (e)
	Aprobado (d)	Ampliaciones/ (Reducciones)	Modificado	Devengado	Pagado	
I. Gasto No Etiquetado (I=A+B+C+D)	100,963,899	3,690,970	104,654,869	52,618,548	48,541,790	52,036,321
A. Gobierno (A=a1+a2+a3+a4+a5+a6+a7+a8)	100,963,899	3,690,970	104,654,869	52,618,548	48,541,790	52,036,321
a1) Legislación			0			0
a2) Justicia			0			0
a3) Coordinación de la Política de Gobierno			0			0
a4) Relaciones Exteriores			0			0
a5) Asuntos Financieros y Hacendarios			0			0
a6) Seguridad Nacional			0			0
a7) Asuntos de Orden Público y de Seguridad Interior			0			0
a8) Otros Servicios Generales (SERVICIO AGUA POTABLE)	100,963,899	3,690,970	104,654,869	52,618,548	48,541,790	52,036,321
B. Desarrollo Social (B=b1+b2+b3+b4+b5+b6+b7)	0	0	0	0	0	0
b1) Protección Ambiental			0			0
b2) Vivienda y Servicios a la Comunidad			0			0
b3) Salud			0			0
b4) Recreación, Cultura y Otras Manifestaciones Sociales			0			0
b5) Educación			0			0
b6) Protección Social			0			0
b7) Otros Asuntos Sociales			0			0
C. Desarrollo Económico (C=c1+c2+c3+c4+c5+c6+c7+c8+c9)	0	0	0	0	0	0
c1) Asuntos Económicos, Comerciales y Laborales en General			0			0
c2) Agropecuaria, Silvicultura, Pesca y Caza			0			0
c3) Combustibles y Energía			0			0
c4) Minería, Manufacturas y Construcción			0			0
c5) Transporte			0			0
c6) Comunicaciones			0			0
c7) Turismo			0			0
c8) Ciencia, Tecnología e Innovación			0			0
c9) Otras Industrias y Otros Asuntos Económicos			0			0
D. Otras No Clasificadas en Funciones Anteriores (D=d1+d2+d3+d4)	0	0	0	0	0	0
d1) Transacciones de la Deuda Pública / Costo Financiero de la Deuda			0			0
d2) Transferencias, Participaciones y Aportaciones Entre Diferentes Niveles y Ordenes de Gobierno			0			0
d3) Saneamiento del Sistema Financiero			0			0
d4) Adeudos de Ejercicios Fiscales Anteriores			0			0
II. Gasto Etiquetado (II=A+B+C+D)	0	0	0	0	0	0
A. Gobierno (A=a1+a2+a3+a4+a5+a6+a7+a8)	0	0	0	0	0	0
a1) Legislación			0			0
a2) Justicia			0			0
a3) Coordinación de la Política de Gobierno			0			0
a4) Relaciones Exteriores			0			0
a5) Asuntos Financieros y Hacendarios			0			0
a6) Seguridad Nacional			0			0
a7) Asuntos de Orden Público y de Seguridad Interior			0			0
a8) Otros Servicios Generales			0			0
B. Desarrollo Social (B=b1+b2+b3+b4+b5+b6+b7)	0	0	0	0	0	0
b1) Protección Ambiental			0			0
b2) Vivienda y Servicios a la Comunidad			0			0
b3) Salud			0			0
b4) Recreación, Cultura y Otras Manifestaciones Sociales			0			0
b5) Educación			0			0
b6) Protección Social			0			0
b7) Otros Asuntos Sociales			0			0
C. Desarrollo Económico (C=c1+c2+c3+c4+c5+c6+c7+c8+c9)	0	0	0	0	0	0
c1) Asuntos Económicos, Comerciales y Laborales en General			0			0
c2) Agropecuaria, Silvicultura, Pesca y Caza			0			0
c3) Combustibles y Energía			0			0
c4) Minería, Manufacturas y Construcción			0			0
c5) Transporte			0			0
c6) Comunicaciones			0			0
c7) Turismo			0			0
c8) Ciencia, Tecnología e Innovación			0			0
c9) Otras Industrias y Otros Asuntos Económicos			0			0

ORGANISMO OPERADOR MUNICIPAL DE AGUA POTABLE, ALCANTARILLADO Y SANEAMIENTO DE CABORCA (a)
Estado Analfico del Ejercicio del Presupuesto de Egresos Detallado - LDF
Clasificación Funcional (Finalidad y Función)
Del 1 de Enero al 30 de Junio de 2023 (b)
(PESOS)

Concepto (c)	Egresos					Subejercicio (e)
	Aprobado (d)	Ampliaciones/ (Reducciones)	Modificado	Devengado	Pagado	
D. Otras No Clasificadas en Funciones Anteriores (D=d1+d2+d3+d4)	0	0	0	0	0	0
d1) Transacciones de la Deuda Publica / Costo Financiero de la Deuda			0			0
d2) Transferencias, Participaciones y Aportaciones Entre Diferentes Niveles y Ordenes de Gobierno			0			0
d3) Saneamiento del Sistema Financiero			0			0
d4) Adeudos de Ejercicios Fiscales Anteriores			0			0
III. Total de Egresos (III = I + II)	100,963,899	3,690,970	104,654,869	52,618,548	48,541,790	52,036,321

ORGANISMO OPERADOR MUNICIPAL DE AGUA POTABLE, ALCANTARILLADO Y SANEAMIENTO DE CABORCA


Estado Analítico del Ejercicio del Presupuesto de Egresos Detallado - LDF

Clasificación de Servicios Personales por Categoría

Información Trimestral

Del 1 de Enero al 30 de Junio 2023

(PESOS)



Concepto (c)	Egresos					Subejercicio (e)
	Aprobado (d)	Ampliaciones/ (Reducciones)	Modificado	Devengado	Pagado	
I. Gasto No Etiquetado (I=A+B+C+D+E+F)	58,145,743	-	58,145,743	27,428,145	23,810,015	30,717,598
A. Personal Administrativo y de Servicio Público	58,145,743	-	58,145,743	27,428,145	23,810,015	30,717,598
B. Magisterio						
C. Servicios de Salud (C=c1+c2)						
c1) Personal Administrativo						
c2) Personal Médico, Paramédico y afín						
D. Seguridad Pública						
E. Gastos asociados a la implementación de nuevas leyes federales o reformas a las mismas (E = e1 + e2)						
e1) Nombre del Programa o Ley 1						
e2) Nombre del Programa o Ley 2						
F. Sentencias laborales definitivas						
II. Gasto Etiquetado (II=A+B+C+D+E+F)						
A. Personal Administrativo y de Servicio Público						
B. Magisterio						

ORGANISMO OPERADOR MUNICIPAL DE AGUA POTABLE, ALCANTARILLADO Y SANEAMIENTO DE CABORCA


Estado Analítico del Ejercicio del Presupuesto de Egresos Detallado - LDF

Clasificación de Servicios Personales por Categoría

Información Trimestral

Del 1 de Enero al 30 de Junio 2023

(PESOS)



C. Servicios de Salud (C=c1+c2)						
c1) Personal Administrativo						
c2) Personal Médico, Paramédico y afín						
D. Seguridad Pública						
E. Gastos asociados a la implementación de nuevas leyes federales o reformas a las mismas (E = e1 + e2)						
e1) Nombre del Programa o Ley 1						
e2) Nombre del Programa o Ley 2						
F. Sentencias laborales definitivas						
III. Total del Gasto en Servicios Personales						
(III = I + II)	58,145,743	-	58,145,743	27,428,145	23,810,015	30,717,598

Declaramos bajo protesta de decir verdad que los estados financieros y sus notas son razonablemente correctos y son propiedad del emisor.

L.C.I. IVAN MENDOZA YESCAS
TESORERO MUNICIPAL

ING. MARIO ENRIQUE LOPEZ ESPINOZA
DIRECTOR OOMAPAS