

# **ORGANISMO OPERADOR MUNICIPAL DE AGUA POTABLE A Y S DE CABORCA**

**OOMAPAS**  
CABORCA

## **LEY DE CONTABILIDAD GUBERNAMENTAL**

- **INFORMACION CONTABLE**
- **INFORMACION PRESUPUESTARIA**
- **INFORMACION PROGRAMATICA**
- **INFORMACION COMPLEMENTARIA Y ANEXOS**

**I TRIMESTRE 2023**

**ORGANISMO OPERADOR MUNICIPAL DE AGUA POTABLE ALCANTARILLADO Y SANEAMIENTO DE CABORCA SONORA**

**Estado de Situación Financiera**

**Al 31 de Marzo 2023**

(Cifras en Pesos)

CONCEPTO	2023	2022	CONCEPTO	2023	2022
<b>ACTIVO</b>			<b>PASIVO</b>		
<b>ACTIVO CIRCULANTE</b>			<b>PASIVO CIRCULANTE</b>		
EFFECTIVO Y EQUIVALENTES	\$7,681,930.37	\$8,756,285.05	CUENTAS POR PAGAR A CORTO PLAZO	\$4,004,020.03	\$3,715,604.75
DERECHOS A RECIBIR EFECTIVO O EQUIVALENTES	\$80,694,808.23	\$79,938,271.59	DOCUMENTOS POR PAGAR A CORTO PLAZO	\$0.00	\$0.00
DERECHOS A RECIBIR BIENES O SERVICIOS	\$827,431.76	\$0.11	PORCIÓN A CORTO PLAZO DE LA DEUDA PÚBLICA A LARGO PLAZO	\$0.00	\$0.00
INVENTARIOS	\$0.00	\$0.00	TÍTULOS Y VALORES A CORTO PLAZO	\$0.00	\$0.00
ALMACENES	\$1,628,639.59	\$1,996,137.63	PASIVOS DIFERIDOS A CORTO PLAZO	\$74,703,846.69	\$76,108,174.70
ESTIMACIÓN POR PERDIDA O DETERIORO DE ACTIVOS CIRCULANTES	-\$1,155,448.91	-\$1,155,448.91	FONDOS Y BIENES DE TERCEROS EN GARANTÍA Y/O ADMINISTRACIÓN A	\$0.00	\$0.00
OTROS ACTIVOS CIRCULANTES	\$359,812.37	\$359,812.37	PROVISIONES A CORTO PLAZO	-\$1,155,448.91	-\$1,155,448.91
			OTROS PASIVOS A CORTO PLAZO	\$0.00	\$0.00
<b>Total de Activos Circulantes</b>	<b>\$90,037,173.41</b>	<b>\$89,895,057.84</b>	<b>Total de Pasivos Circulantes</b>	<b>\$77,552,417.81</b>	<b>\$78,668,330.54</b>
<b>ACTIVO NO CIRCULANTE</b>			<b>PASIVO NO CIRCULANTE</b>		
INVERSIONES FINANCIERAS A LARGO PLAZO	\$0.00	\$0.00	CUENTAS POR PAGAR A LARGO PLAZO	\$0.00	\$0.00
DERECHOS A RECIBIR EFECTIVO O EQUIVALENTES A LARGO PLAZO	\$0.00	\$0.00	DOCUMENTOS POR PAGAR A LARGO PLAZO	\$0.00	\$0.00
BIENES INMUEBLES, INFRAESTRUCTURA Y CONSTRUCCIONES EN	\$2,673,555.47	\$2,673,555.47	DEUDA PÚBLICA A LARGO PLAZO	\$0.00	\$0.00
BIENES MUEBLES	\$21,278,579.94	\$19,919,011.15	PASIVOS DIFERIDOS A LARGO PLAZO	\$0.00	\$0.00
ACTIVOS INTANGIBLES	\$0.00	\$0.00	FONDOS Y BIENES DE TERCEROS EN GARANTÍA Y/O ADMINISTRACIÓN A	\$0.00	\$0.00
DEPRECIACIÓN, DETERIORO Y AMORTIZACIÓN ACUMULADA DE BIENES	-\$9,000,366.30	-\$9,000,366.30	PROVISIONES A LARGO PLAZO	\$0.00	\$0.00
ACTIVOS DIFERIDOS	\$0.00	\$0.00			
ESTIMACIÓN POR PERDIDA O DETERIORO DE ACTIVOS NO CIRCULANTES	\$0.00	\$0.00	<b>Total de Pasivos No Circulantes</b>	<b>\$0.00</b>	<b>\$0.00</b>
OTROS ACTIVOS NO CIRCULANTES	\$0.00	\$0.00			
<b>Total de Activos No Circulantes</b>	<b>\$14,951,769.11</b>	<b>\$13,592,200.32</b>	<b>Total del Pasivo</b>	<b>\$77,552,417.81</b>	<b>\$78,668,330.54</b>
<b>Total del Activo</b>	<b>\$104,988,942.52</b>	<b>\$103,487,258.16</b>	<b>HACIENDA PÚBLICA/ PATRIMONIO</b>		
			<b>HACIENDA PÚBLICA/PATRIMONIO CONTRIBUIDO</b>	<b>\$4,377,337.56</b>	<b>\$4,377,337.56</b>
			APORTACIONES	\$4,377,337.56	\$4,377,337.56
			DONACIONES DE CAPITAL	\$0.00	\$0.00
			ACTUALIZACIÓN DE LA HACIENDA PÚBLICA/PATRIMONIO	\$0.00	\$0.00
			<b>HACIENDA PÚBLICA /PATRIMONIO GENERADO</b>	<b>\$23,059,187.15</b>	<b>\$20,441,590.06</b>
			RESULTADOS DEL EJERCICIO (AHORRO/ DESAHORRO)	\$2,617,597.09	\$0.00
			RESULTADOS DE EJERCICIOS ANTERIORES	\$20,414,165.81	\$20,414,165.81
			REVALUOS	\$58,334.44	\$58,334.44
			RESERVAS	\$0.00	\$0.00
			RECTIFICACIONES DE RESULTADOS DE EJERCICIOS ANTERIORES	-\$30,910.19	-\$30,910.19
			<b>EXCESO O INSUFICIENCIA EN LA ACTUALIZACIÓN DE LA</b>	<b>\$0.00</b>	<b>\$0.00</b>
			RESULTADO POR POSICIÓN MONETARIA	\$0.00	\$0.00
			RESULTADO POR TENENCIA DE ACTIVOS NO MONETARIOS	\$0.00	\$0.00
			<b>Total Hacienda Pública/Patrimonio</b>	<b>\$27,436,524.71</b>	<b>\$24,818,927.62</b>
			<b>Total del Pasivo y Hacienda Pública/Patrimonio</b>	<b>\$104,988,942.52</b>	<b>\$103,487,258.16</b>

Bajo protesta de decir verdad declaramos que los Estados Financieros y sus Notas son razonablemente correctos y responsabilidad del emisor

**ING. MARIO ENRIQUE LOPEZ ESPINOZA**  
DIRECTOR OOMAPAS

ISAF-275f507a-769d-9da1-f52a-c34ad65c80a6  
4/28/2023 4:31:33 PM

**L.C.I. IVAN MENDOZA YESCAS**  
TESORERO MUNICIPAL

**ORGANISMO OPERADOR MUNICIPAL DE AGUA POTABLE,  
ALCANTARILLADO Y SANEAMIENTO DE CABORCA SONORA  
ESTADO DE ACTIVIDADES**

**Del 01 de Enero al 31 de Marzo 2023**

(Cifras en Pesos)

Concepto	2023	2022
<b>INGRESOS Y OTROS BENEFICIOS</b>		
<b>INGRESOS DE GESTIÓN</b>	<b>\$24,517,932.78</b>	<b>\$89,737,551.59</b>
IMPUESTOS	\$0.00	\$0.00
CUOTAS Y APORTACIONES DE SEGURIDAD SOCIAL	\$0.00	\$0.00
CONTRIBUCIONES DE MEJORAS	\$0.00	\$0.00
DERECHOS	\$22,033,606.32	\$81,914,341.21
PRODUCTOS	\$483,564.36	\$1,616,898.26
APROVECHAMIENTOS	\$2,000,762.10	\$6,206,312.12
INGRESOS POR VENTA DE BIENES Y PRESTACIÓN DE SERVICIOS	\$0.00	\$0.00
<b>PARTICIPACIONES, APORTACIONES, CONVENIOS, INCENTIVOS DERIVADOS DE LA COLABORACIÓN FISCAL, FONDOS DISTINTOS DE APORTACIONES, TRANSFERENCIAS, ASIGNACIONES, SUBSIDIOS Y SUBVENCIONES, Y PENSIONES Y JUBILACIONES</b>	<b>\$600,000.00</b>	<b>\$7,264,889.00</b>
PARTICIPACIONES, APORTACIONES, CONVENIOS, INCENTIVOS DERIVADOS DE LA COLABORACIÓN FISCAL Y FONDOS DISTINTOS DE APORTACIONES	\$600,000.00	\$7,264,889.00
TRANSFERENCIAS, ASIGNACIONES, SUBSIDIOS Y SUBVENCIONES, Y PENSIONES Y JUBILACIONES	\$0.00	\$0.00
<b>OTROS INGRESOS Y BENEFICIOS</b>	<b>\$0.00</b>	<b>\$0.00</b>
INGRESOS FINANCIEROS	\$0.00	\$0.00
INCREMENTO POR VARIACIÓN DE INVENTARIOS	\$0.00	\$0.00
DISMINUCIÓN DEL EXCESO DE ESTIMACIONES POR PÉRDIDA O DETERIORO U OBSOLESCENCIA	\$0.00	\$0.00
DISMINUCIÓN DEL EXCESO DE PROVISIONES	\$0.00	\$0.00
OTROS INGRESOS Y BENEFICIOS VARIOS	\$0.00	\$0.00
<b>Total de Ingresos y Otros Beneficios</b>	<b>\$25,117,932.78</b>	<b>\$97,002,440.59</b>
<b>GASTOS Y OTRAS PÉRDIDAS</b>		
<b>GASTOS DE FUNCIONAMIENTO</b>	<b>\$21,719,830.52</b>	<b>\$82,444,413.82</b>
SERVICIOS PERSONALES	\$12,253,301.46	\$47,765,581.00
MATERIALES Y SUMINISTROS	\$3,842,684.60	\$11,048,414.13
SERVICIOS GENERALES	\$5,623,844.46	\$23,630,418.69
<b>TRANSFERENCIAS, ASIGNACIONES, SUBSIDIOS Y OTRAS AYUDAS</b>	<b>\$0.00</b>	<b>\$0.00</b>
TRANSFERENCIAS INTERNAS Y ASIGNACIONES AL SECTOR PÚBLICO	\$0.00	\$0.00
TRANSFERENCIAS AL RESTO DEL SECTOR PÚBLICO	\$0.00	\$0.00
SUBSIDIOS Y SUBVENCIONES	\$0.00	\$0.00
AYUDAS SOCIALES	\$0.00	\$0.00
PENSIONES Y JUBILACIONES	\$0.00	\$0.00
TRANSFERENCIAS A FIDEICOMISOS, MANDATOS Y CONTRATOS ANALOGOS	\$0.00	\$0.00
TRANSFERENCIAS A LA SEGURIDAD SOCIAL	\$0.00	\$0.00
DONATIVOS	\$0.00	\$0.00
TRANSFERENCIAS AL EXTERIOR	\$0.00	\$0.00
<b>PARTICIPACIONES Y APORTACIONES</b>	<b>\$0.00</b>	<b>\$0.00</b>
PARTICIPACIONES	\$0.00	\$0.00
APORTACIONES	\$0.00	\$0.00
CONVENIOS	\$0.00	\$0.00
<b>INTERESES, COMISIONES Y OTROS GASTOS DE LA DEUDA PÚBLICA</b>	<b>\$0.00</b>	<b>\$0.00</b>
INTERESES DE LA DEUDA PÚBLICA	\$0.00	\$0.00
COMISIONES DE LA DEUDA PÚBLICA	\$0.00	\$0.00
GASTOS DE LA DEUDA PÚBLICA	\$0.00	\$0.00
COSTO POR COBERTURAS	\$0.00	\$0.00
APOYOS FINANCIEROS	\$0.00	\$0.00
<b>OTROS GASTOS Y PÉRDIDAS EXTRAORDINARIAS</b>	<b>\$0.00</b>	<b>\$28,812.19</b>
ESTIMACIONES, DEPRECIACIONES, DETERIOROS, OBSOLESCENCIA Y AMORTIZACIONES	\$0.00	\$28,812.19
PROVISIONES	\$0.00	\$0.00
DISMINUCIÓN DE INVENTARIOS	\$0.00	\$0.00
OTROS GASTOS	\$0.00	\$0.00
<b>INVERSIÓN PÚBLICA</b>	<b>\$780,505.17</b>	<b>\$6,515,488.21</b>
INVERSIÓN PÚBLICA NO CAPITALIZABLE	\$780,505.17	\$6,515,488.21
<b>Total de Gastos y otras Pérdidas</b>	<b>\$22,500,335.69</b>	<b>\$88,988,714.22</b>
<b>Resultados del Ejercicio (Ahorro/Desahorro)</b>	<b>\$2,617,597.09</b>	<b>\$8,013,726.37</b>

4/28/2023 4:31:44 PM

Bajo protesta de decir verdad declaramos que los Estados Financieros y sus Notas son razonablemente correctos y responsabilidad del emisor

**ING. MARIO ENRIQUE LOPEZ ESPINOZA**  
**DIRECTOR OOMAPAS**

**L.C.I. IVAN MENDOZA YESCAS**  
**TESORERO MUNICIPAL**



**ORGANISMO OPERADOR MUNICIPAL DE AGUA POTABLE, ALCANTARILLADO Y SANEAMIENTO DE CABORCA**

Estado de Variación en la Hacienda Pública

Información Trimestral

Del 01 Enero 2022 Al 31 Marzo 2023

Concepto	Pesos		Hacienda Publica/ Patrimonio Generado De Ejercicios Anteriores	Hacienda Publica/ Patrimonio Generado Del Ejercicio	Insuficiencia en la Actualización de la Hacienda Pública /	Total
	Hacienda Publica/ Patrimonio Contribuido					
HACIENDA PÚBLICA/PATRIMONIO CONTRIBUIDO NETO DE 2022	4,377,338					4,377,338
APORTACIONES	4,377,338					4,377,338
DONACIONES DE CAPITAL						-
ACTUALIZACIÓN DE LA HACIENDA PÚBLICA/PATRIMONIO						-
HACIENDA PÚBLICA /PATRIMONIO GENERADO NETO DE 2022			12,427,864	8,013,726		20,441,590
RESULTADOS DEL EJERCICIO (AHORRO/ DESAHORRO)				8,013,726		8,013,726
RESULTADOS DE EJERCICIOS ANTERIORES			12,400,439			12,400,439
REVALÚOS			58,334			58,334
RESERVAS						
RECTIFICACIONES DE RESULTADOS DE EJERCICIOS ANTERIORES			- 30,910			- 30,910
EXCESO O INSUFICIENCIA EN LA ACTUALIZACIÓN DE LA HACIENDA PÚBLICA/ PATRIMONIO NETO DE 2022						
RESULTADO POR POSICIÓN MONETARIA						
RESULTADO POR TENENCIA DE ACTIVOS NO MONETARIOS						
HACIENDA PÚBLICA / PATRIMONIO NETO FINAL DE 2022	4,377,338		12,427,864	8,013,726		24,818,928
CAMBIOS EN LA HACIENDA PÚBLICA/PATRIMONIO CONTRIBUIDO NETO DE 2023						-
APORTACIONES						-
DONACIONES DE CAPITAL						-
ACTUALIZACIÓN DE LA HACIENDA PÚBLICA/PATRIMONIO						-
VARIACIONES DE LA HACIENDA PÚBLICA / PATRIMONIO GENERADO NETO DE 2023			8,013,726	- 5,396,129		2,617,597
RESULTADOS DEL EJERCICIO (AHORRO/ DESAHORRO)				2,617,597		2,617,597
RESULTADOS DE EJERCICIOS ANTERIORES			8,013,726	- 8,013,726		-
REVALÚOS						-
RESERVAS						-
RECTIFICACIONES DE RESULTADOS DE EJERCICIOS ANTERIORES						-
CAMBIOS EN EL EXCESO O INSUFICIENCIA EN LA ACTUALIZACIÓN DE LA HACIENDA PÚBLICA/ PATRIMONIO NETO DE 2023						
RESULTADO POR POSICIÓN MONETARIA						
RESULTADO POR TENENCIA DE ACTIVOS NO MONETARIOS						
HACIENDA PÚBLICA / PATRIMONIO NETO FINAL DE 2023	4,377,338		20,441,590	2,617,597		27,436,525

Bajo protesta de decir verdad declaramos que los Estados Financieros y sus Notas son razonablemente correctos y responsabilidad del emisor

ING. MARIO ENRIQUE LOPEZ ESPINOZA  
DIRECTOR OOMAPAS

L.C.I. IVAN MENDOZA YESCAS  
TESORERO MUNICIPAL



## Estado de Cambios en la Situación Financiera

## Información Trimestral

Del 01 de Enero al 31 de Marzo 2023

Pesos

	Origen	Aplicación
<b>ACTIVO</b>	<b>1,441,853</b>	<b>2,943,537</b>
<b>ACTIVO CIRCULANTE</b>	<b>1,441,853</b>	<b>1,583,968</b>
EFFECTIVO Y EQUIVALENTES	1,074,355	-
DERECHOS A RECIBIR EFECTIVO O EQUIVALENTES	-	756,537
DERECHOS A RECIBIR BIENES O SERVICIOS	-	827,432
INVENTARIOS	-	-
ALMACENES	367,498	-
ESTIMACIÓN POR PÉRDIDA O DETERIORO DE ACTIVOS CIRCULANTES	-	-
OTROS ACTIVOS CIRCULANTES	-	-
<b>ACTIVO NO CIRCULANTE</b>	<b>-</b>	<b>1,359,569</b>
INVERSIONES FINANCIERAS A LARGO PLAZO	-	-
DERECHOS A RECIBIR EFECTIVO O EQUIVALENTES A LARGO PLAZO	-	-
BIENES INMUEBLES, INFRAESTRUCTURA Y CONSTRUCCIONES EN PROCESO	-	-
BIENES MUEBLES	-	1,359,569
ACTIVOS INTANGIBLES	-	-
DEPRECIACIÓN, DETERIORO Y AMORTIZACIÓN ACUMULADA DE BIENES	-	-
ACTIVOS DIFERIDOS	-	-
ESTIMACIÓN POR PÉRDIDA O DETERIORO DE ACTIVOS NO CIRCULANTES	-	-
OTROS ACTIVOS NO CIRCULANTES	-	-
<b>PASIVO</b>	<b>288,415</b>	<b>1,404,328</b>
<b>PASIVO CIRCULANTE</b>	<b>288,415</b>	<b>1,404,328</b>
CUENTAS POR PAGAR A CORTO PLAZO	288,415	-
DOCUMENTOS POR PAGAR A CORTO PLAZO	-	-
PORCIÓN A CORTO PLAZO DE LA DEUDA PÚBLICA A LARGO PLAZO	-	-
TÍTULOS Y VALORES A CORTO PLAZO	-	-
PASIVOS DIFERIDOS A CORTO PLAZO	-	1,404,328
FONDOS Y BIENES DE TERCEROS EN GARANTÍA Y/O ADMINISTRACIÓN A CORTO PLAZO	-	-
PROVISIONES A CORTO PLAZO	-	-
OTROS PASIVOS A CORTO PLAZO	-	-
<b>PASIVO NO CIRCULANTE</b>	<b>-</b>	<b>-</b>
CUENTAS POR PAGAR A LARGO PLAZO	-	-
DOCUMENTOS POR PAGAR A LARGO PLAZO	-	-
DEUDA PÚBLICA A LARGO PLAZO	-	-
PASIVOS DIFERIDOS A LARGO PLAZO	-	-
FONDOS Y BIENES DE TERCEROS EN GARANTÍA Y/O ADMINISTRACIÓN A LARGO PLAZO	-	-
PROVISIONES A LARGO PLAZO	-	-
<b>HACIENDA PÚBLICA/ PATRIMONIO</b>	<b>2,617,597</b>	<b>-</b>
<b>HACIENDA PÚBLICA/PATRIMONIO CONTRIBUIDO</b>	<b>-</b>	<b>-</b>
APORTACIONES	-	-
DONACIONES DE CAPITAL	-	-
ACTUALIZACIÓN DE LA HACIENDA PÚBLICA/PATRIMONIO	-	-
<b>HACIENDA PÚBLICA /PATRIMONIO GENERADO</b>	<b>2,617,597</b>	<b>-</b>
RESULTADOS DEL EJERCICIO (AHORRO/ DESAHORRO)	2,617,597	-
RESULTADOS DE EJERCICIOS ANTERIORES	-	-
REVALÚOS	-	-
RESERVAS	-	-
RECTIFICACIONES DE RESULTADOS DE EJERCICIOS ANTERIORES	-	-
<b>EXCESO O INSUFICIENCIA EN LA ACTUALIZACIÓN DE LA HACIENDA PÚBLICA/ PATRIMONIO</b>	<b>-</b>	<b>-</b>
RESULTADO POR POSICIÓN MONETARIA	-	-
RESULTADO POR TENENCIA DE ACTIVOS NO MONETARIOS	-	-
<b>TOTALES</b>	<b>4,347,865</b>	<b>4,347,865</b>

Bajo protesta de decir verdad declaramos que los Estados Financieros y sus Notas son razonablemente correctos y responsabilidad del emisor

ING. MARIO ENRIQUE LOPEZ ESPINOZA  
DIRECTOR OOMAPAS

L.C.I. IVAN MENDOZA YESCAS  
TESORERO MUNICIPAL

ORGANISMO OPERADOR MUNICIPAL DE AGUA POTABLE, ALCANTARILLADO Y SANEAMIENTO DE CABORCA  
SONORA



Estado de Flujos de Efectivo  
Del 01 de Enero al 31 de Marzo 2023

(Cifras en Pesos)

Concepto	2023	2022
<b>FLUJOS DE EFECTIVO DE LAS ACTIVIDADES DE OPERACIÓN</b>		
<b>ORIGEN</b>	<b>\$25,117,932.78</b>	<b>\$97,002,440.59</b>
IMPUESTOS	\$0.00	\$0.00
CUOTAS Y APORTACIONES DE SEGURIDAD SOCIAL	\$0.00	\$0.00
CONTRIBUCIONES DE MEJORAS	\$0.00	\$0.00
DERECHOS	\$22,033,606.32	\$81,914,341.21
PRODUCTOS	\$483,564.36	\$1,616,898.26
APROVECHAMIENTOS	\$2,000,762.10	\$6,206,312.12
INGRESOS POR VENTA DE BIENES Y PRESTACIÓN DE SERVICIOS	\$0.00	\$0.00
PARTICIPACIONES, APORTACIONES, CONVENIOS, INCENTIVOS DERIVADOS DE LA COLABORACIÓN FISCAL Y FONDOS DISTINTOS DE APORTACIONES	\$600,000.00	\$7,264,889.00
TRANSFERENCIAS, ASIGNACIONES, SUBSIDIOS Y SUBVENCIONES, Y PENSIONES Y JUBILACIONES	\$0.00	\$0.00
OTROS ORIGENES DE OPERACIÓN	\$0.00	\$0.00
<b>APLICACIÓN</b>	<b>\$25,200,396.61</b>	<b>\$85,422,264.56</b>
SERVICIOS PERSONALES	\$11,643,065.06	\$47,636,097.62
MATERIALES Y SUMINISTROS	\$3,665,318.42	\$11,195,853.59
SERVICIOS GENERALES	\$5,773,969.74	\$23,565,423.33
TRANSFERENCIAS INTERNAS Y ASIGNACIONES AL SECTOR PÚBLICO	\$0.00	\$0.00
TRANSFERENCIAS AL RESTO DEL SECTOR PÚBLICO	\$0.00	\$0.00
SUBSIDIOS Y SUBVENCIONES	\$0.00	\$0.00
AYUDAS SOCIALES	\$0.00	\$0.00
PENSIONES Y JUBILACIONES	\$0.00	\$0.00
TRANSFERENCIAS A FIDEICOMISOS, MANDATOS Y OTROS ANALOGOS	\$0.00	\$0.00
TRANSFERENCIAS POR OBLIGACIÓN DE LEY	\$0.00	\$0.00
DONATIVOS	\$0.00	\$0.00
TRANSFERENCIAS AL EXTERIOR	\$0.00	\$0.00
PARTICIPACIONES	\$0.00	\$0.00
APORTACIONES	\$0.00	\$0.00
CONVENIOS	\$0.00	\$0.00
OTRAS APLICACIONES DE OPERACIÓN	\$4,118,043.39	\$3,024,890.02
<b>FLUJOS NETOS DE EFECTIVO POR ACTIVIDADES DE OPERACIÓN</b>	<b>-\$82,463.83</b>	<b>\$9,398,004.45</b>
<b>FLUJOS DE EFECTIVO DE LAS ACTIVIDADES DE INVERSIÓN</b>		
<b>ORIGEN</b>	<b>\$0.00</b>	<b>\$0.00</b>
BIENES INMUEBLES, INFRAESTRUCTURA Y CONSTRUCCIONES EN PROCESO	\$0.00	\$7,010,040.49
BIENES MUEBLES	\$0.00	\$4,418,134.50
OTROS ORIGENES DE INVERSIÓN	\$0.00	\$0.00
<b>APLICACIÓN</b>	<b>\$991,890.85</b>	<b>\$11,428,174.99</b>
BIENES INMUEBLES, INFRAESTRUCTURA Y CONSTRUCCIONES EN PROCESO	\$463,062.37	\$7,010,040.49
BIENES MUEBLES	\$528,828.48	\$4,418,134.50
OTRAS APLICACIONES DE INVERSIÓN	\$0.00	\$0.00
<b>FLUJOS NETOS DE EFECTIVO POR ACTIVIDADES DE INVERSIÓN</b>	<b>-\$991,890.85</b>	<b>-\$11,428,174.99</b>
<b>FLUJOS DE EFECTIVO DE LAS ACTIVIDADES DE FINANCIAMIENTO</b>		
<b>ORIGEN</b>	<b>\$0.00</b>	<b>\$0.00</b>
ENDEUDAMIENTO NETO	\$0.00	\$0.00
INTERNO	\$0.00	\$0.00
EXTERNO	\$0.00	\$0.00
OTROS ORIGENES DE FINANCIAMIENTO	\$0.00	\$0.00
<b>APLICACIÓN</b>	<b>\$0.00</b>	<b>\$0.00</b>
SERVICIOS DE LA DEUDA	\$0.00	\$0.00
INTERNO	\$0.00	\$0.00
EXTERNO	\$0.00	\$0.00
OTRAS APLICACIONES DE FINANCIAMIENTO	\$0.00	\$0.00
<b>FLUJOS NETOS DE EFECTIVO POR ACTIVIDADES DE FINANCIAMIENTO</b>	<b>\$0.00</b>	<b>\$0.00</b>
<b>INCREMENTO/DISMINUCIÓN NETA EN EL EFECTIVO Y EQUIVALENTES AL EFECTIVO</b>	<b>-\$1,074,354.68</b>	<b>\$152,001.04</b>
<b>EFFECTIVO Y EQUIVALENTES AL EFECTIVO AL INICIO DEL EJERCICIO</b>	<b>\$8,756,285.05</b>	<b>\$8,604,284.01</b>

ISA-599de1-839a-34d3-cf57-864f3f9e48de

4/28/2023 4:32:22 PM

EFFECTIVO Y EQUIVALENTES AL EFFECTIVO AL FINAL DEL EJERCICIO

\$7,681,930.37

\$8,756,285.05

Bajo protesta de decir verdad declaramos que los Estados Financieros y sus Notas son razonablemente correctos y responsabilidad del emisor

ING. MARIO ENRIQUE LOPEZ ESPINOZA  
DIRECTOR OOMAPAS

L.C.I. IVAN MENDOZA YESCAS  
TESORERO MUNICIPAL



ORGANISMO OPERADOR MUNICIPAL DE AGUA POTABLE A Y S DE CABORCA



Informe de Pasivos Contingentes  
Informacion Trimestral  
Del 1 de Enero al 31 de Marzo 2023  
(Pesos)

"En cumplimiento a lo dispuesto en los artículos 46, fracción I, inciso d, y 52 de la Ley General de Contabilidad Gubernamental, y de conformidad con lo establecido en el capítulo VII, numeral III, inciso g) del Manual de Contabilidad Gubernamental emitido por el CONAC, el ente público informa lo siguiente:"

Cuenta	Concepto	Importe
7110	VALORES EN CUSTODIA	\$53,999.05
7120	CUSTODIA DE VALORES	\$53,999.05
7310	CNA ADEUDO GTIA FORTAMUN	\$63,346,454.43
7320	GARANTIA FORTAMUN CNA ADEUDOS	\$63,346,454.43
7410	LAURA GPE SORIA GARCIA 1687/16	\$2,160,630.68
7420	LAURA GPE SORIA GARCIA EXP 1687/18	\$2,160,630.68
7911	PRIMA DE ANTIGÜEDAD (BENEFICIO A EMPLEADOS)	\$405,281.72
7911	INDEMNIZACION (BENEFICIO A EMPLEADOS)	\$448,793.72
7912	PRIMA DE ANTIGÜEDAD (BENEFICIO A EMPLEADOS)	\$405,281.72
7912	INDEMNIZACION (BENEFICIO A EMPLEADOS)	\$448,793.72
<b>TOTAL</b>		<b>\$132,830,319.20</b>

Bajo protesta de decir verdad declaramos que los Estados Financieros y sus Notas son razonablemente correctos y


L.C.I. IVAN MENDOZA YESCAS  
TESORERO MUNICIPAL

ING. MARIO ENRIQUE LOPEZ ESPINOZA  
DIRECTOR OOMAPAS

**ORGANISMO OPERADOR MUNICIPAL DE AGUA POTABLE, ALCANTARILLADO Y SANEAMIENTO DE CABORCA SONORA**

Estado Analítico del Activo

Del 01 de Enero al 31 de Marzo 2023



(Cifras en Pesos)


Concepto	Saldo Inicial	Cargos del periodo	Abonos del periodo	Saldo Final	Variación del Periodo
<b>ACTIVO</b>	<b>\$103,487,258.16</b>	<b>\$136,572,487.81</b>	<b>\$135,070,803.45</b>	<b>\$104,988,942.52</b>	<b>\$1,501,684.36</b>
<b>ACTIVO CIRCULANTE</b>	<b>\$89,895,057.84</b>	<b>\$134,418,597.44</b>	<b>\$134,276,481.87</b>	<b>\$90,037,173.41</b>	<b>\$142,115.57</b>
EFFECTIVO Y EQUIVALENTES	\$8,756,285.05	\$60,898,539.27	\$61,972,893.95	\$7,681,930.37	-\$1,074,354.68
DERECHOS A RECIBIR EFFECTIVO O EQUIVALENTES	\$79,938,271.59	\$71,285,838.67	\$70,529,302.03	\$80,694,808.23	\$756,536.64
DERECHOS A RECIBIR BIENES O SERVICIOS	\$0.11	\$966,350.36	\$138,918.71	\$827,431.76	\$827,431.65
INVENTARIOS	\$0.00	\$0.00	\$0.00	\$0.00	\$0.00
ALMACENES	\$1,996,137.63	\$1,267,869.14	\$1,635,367.18	\$1,628,639.59	-\$367,498.04
ESTIMACIÓN POR PÉRDIDA O DETERIORO DE ACTIVOS CIRCULANTES	-\$1,155,448.91	\$0.00	\$0.00	-\$1,155,448.91	\$0.00
OTROS ACTIVOS CIRCULANTES	\$359,812.37	\$0.00	\$0.00	\$359,812.37	\$0.00
<b>ACTIVO NO CIRCULANTE</b>	<b>\$13,592,200.32</b>	<b>\$2,153,890.37</b>	<b>\$794,321.58</b>	<b>\$14,951,769.11</b>	<b>\$1,359,568.79</b>
INVERSIONES FINANCIERAS A LARGO PLAZO	\$0.00	\$0.00	\$0.00	\$0.00	\$0.00
DERECHOS A RECIBIR EFFECTIVO O EQUIVALENTES A LARGO PLAZO	\$0.00	\$0.00	\$0.00	\$0.00	\$0.00
BIENES INMUEBLES, INFRAESTRUCTURA Y CONSTRUCCIONES EN PROCESO	\$2,673,555.47	\$794,321.58	\$794,321.58	\$2,673,555.47	\$0.00
BIENES MUEBLES	\$19,919,011.15	\$1,359,568.79	\$0.00	\$21,278,579.94	\$1,359,568.79
ACTIVOS INTANGIBLES	\$0.00	\$0.00	\$0.00	\$0.00	\$0.00
DEPRECIACIÓN, DETERIORO Y AMORTIZACIÓN ACUMULADA DE BIENES	-\$9,000,366.30	\$0.00	\$0.00	-\$9,000,366.30	\$0.00
ACTIVOS DIFERIDOS	\$0.00	\$0.00	\$0.00	\$0.00	\$0.00
ESTIMACIÓN POR PÉRDIDA O DETERIORO DE ACTIVOS NO CIRCULANTES	\$0.00	\$0.00	\$0.00	\$0.00	\$0.00
OTROS ACTIVOS NO CIRCULANTES	\$0.00	\$0.00	\$0.00	\$0.00	\$0.00

Bajo protesta de decir verdad declaramos que los Estados Financieros y sus Notas son razonablemente correctos y responsabilidad del emisor

ING. MARIO ENRIQUE LOPEZ ESPINOZA  
DIRECTOR OOMAPAS

L.C.I. IVAN MENDOZA YESCAS  
TESORERO MUNICIPAL

**ORGANISMO OPERADOR MUNICIPAL DE AGUA POTABLE, ALCANTARILLADO Y SANEAMIENTO DE CABORCA SONORA**



**Estado Analítico de la Deuda y Otros Pasivos  
Información Trimestral  
Del 01 de Enero Al 31 Marzo 2023**


Denominación de las Deudas	Moneda de Contratación	Institución o País Acreedor	Saldo Inicial del Periodo	Saldo Final del Periodo
<b>DEUDA PÚBLICA</b>				
<b>Corto Plazo</b>				
<b>Deuda Interna</b>				
Instituciones de Crédito	Peso	México	\$0.00	\$0.00
Títulos y Valores	Peso	México	\$0.00	\$0.00
Arrendamientos Financieros	Peso	México	\$0.00	\$0.00
<b>Deuda Externa</b>				
Organismos Financieros Internacionales	Peso	México	\$0.00	\$0.00
Deuda Bilateral	Peso	México	\$0.00	\$0.00
Títulos y Valores	Peso	México	\$0.00	\$0.00
Arrendamientos Financieros	Peso	México	\$0.00	\$0.00
<b>Subtotal Corto Plazo</b>	Peso	México	\$0.00	\$0.00
<b>Largo Plazo</b>				
<b>Deuda Interna</b>				
Instituciones de Crédito	Peso	México	\$0.00	\$0.00
Títulos y Valores	Peso	México	\$0.00	\$0.00
Arrendamientos Financieros	Peso	México	\$0.00	\$0.00
<b>Deuda Externa</b>				
Organismos Financieros Internacionales	Peso	México	\$0.00	\$0.00
Deuda Bilateral	Peso	México	\$0.00	\$0.00
Títulos y Valores	Peso	México	\$0.00	\$0.00
Arrendamientos Financieros	Peso	México	\$0.00	\$0.00
<b>Subtotal Largo Plazo</b>	Peso	México	\$0.00	\$0.00
<b>Otros Pasivos</b>		México	\$77,552,417.81	\$77,552,417.81
<b>Total Deuda y Otros Pasivos</b>	<b>Peso</b>	<b>México</b>	<b>\$77,552,417.81</b>	<b>\$77,552,417.81</b>
	<b>Peso</b>			

Bajo protesta de decir verdad declaramos que los Estados Financieros y sus Notas son razonablemente correctos y responsabilidad del emisor

ING. MARIO ENRIQUE LOPEZ ESPINOZA  
DIRECTOR OOMAPAS

L.C.I. IVAN MENDOZA YESCAS  
TESORERO MUNICIPAL

**ORGANISMO OPERADOR MUNICIPAL DE AGUA POTABLE, ALCANTARILLADO Y SANEAMIENTO DE CABORCA**



Estado Analítico de Ingresos  
Información Trimestral  
Del 01 de Enero al 31 de Marzo 2023

Rubro de Ingresos	Ingreso					
	Estimado (1)	Ampliaciones y Reducciones (2)	Modificado (3=1+2)	Devengado (4)	Recaudado (5)	Diferencia (6=5-1)
IMPUESTOS	\$0.00	\$0.00	\$0.00	\$0.00	\$0.00	\$0.00
CUOTAS Y APORTACIONES DE SEGURIDAD SOCIAL	\$0.00	\$0.00	\$0.00	\$0.00	\$0.00	\$0.00
CONTRIBUCIONES DE MEJORAS	\$0.00	\$0.00	\$0.00	\$0.00	\$0.00	\$0.00
DERECHOS	\$92,165,772.68	\$0.00	\$92,165,772.68	\$22,033,606.32	\$22,033,606.32	-\$70,132,166.36
PRODUCTOS	\$1,596,533.52	\$0.00	\$1,596,533.52	\$483,564.36	\$483,564.36	-\$1,112,969.16
APROVECHAMIENTOS	\$7,201,592.80	\$0.00	\$7,201,592.80	\$2,000,762.10	\$2,000,762.10	-\$5,200,830.70
INGRESOS POR VENTA DE BIENES, PRESTACIÓN DE SERVICIOS Y OTROS	\$0.00	\$0.00	\$0.00	\$0.00	\$0.00	\$0.00
PARTICIPACIONES, APORTACIONES, CONVENIOS, INCENTIVOS	\$0.00	\$0.00	\$0.00	\$600,000.00	\$600,000.00	\$0.00
TRANSFERENCIAS, ASIGNACIONES, SUBSIDIOS Y SUBVENCIONES, Y	\$0.00	\$0.00	\$0.00	\$0.00	\$0.00	\$0.00
INGRESOS DERIVADOS DE FINANCIAMIENTOS	\$0.00	\$0.00	\$0.00	\$0.00	\$0.00	\$0.00
<b>Total</b>	<b>\$100,963,899.00</b>	<b>\$0.00</b>	<b>\$100,963,899.00</b>	<b>\$25,117,932.78</b>	<b>\$25,117,932.78</b>	<b>-\$75,845,966.22</b>
<b>Ingresos Excedentes</b>						<b>-\$75,845,966.22</b>

Estado Analítico de Ingresos por Fuente de Financiamiento	Ingreso					
	Estimado (1)	Ampliaciones / (Reducciones) (2)	Modificado (3=1+2)	Devengado (4)	Recaudado (5)	Diferencia (6=5-1)
<b>Ingresos del Poder Ejecutivo Federal o Estatal y de los Municipios</b>						
IMPUESTOS	\$0.00	\$0.00	\$0.00	\$0.00	\$0.00	\$0.00
CUOTAS Y APORTACIONES DE SEGURIDAD SOCIAL	\$0.00	\$0.00	\$0.00	\$0.00	\$0.00	\$0.00
CONTRIBUCIONES DE MEJORAS	\$0.00	\$0.00	\$0.00	\$0.00	\$0.00	\$0.00
DERECHOS	\$92,165,772.68	\$0.00	\$92,165,772.68	\$22,033,606.32	\$22,033,606.32	-\$70,132,166.36
PRODUCTOS	\$1,596,533.52	\$0.00	\$1,596,533.52	\$483,564.36	\$483,564.36	-\$1,112,969.16
APROVECHAMIENTOS	\$7,201,592.80	\$0.00	\$7,201,592.80	\$2,000,762.10	\$2,000,762.10	-\$5,200,830.70
PARTICIPACIONES, APORTACIONES, CONVENIOS, INCENTIVOS	\$0.00	\$0.00	\$0.00	\$600,000.00	\$600,000.00	\$600,000.00
TRANSFERENCIAS, ASIGNACIONES, SUBSIDIOS Y SUBVENCIONES, Y	\$0.00	\$0.00	\$0.00	\$0.00	\$0.00	\$0.00
<b>Ingresos de los Entes Públicos de los Poderes Legislativo y Judicial, de los Órganos Autónomos y del Sector Paraestatal o Paramunicipal, así como de las Empresas Productivas del Estado</b>						
CUOTAS Y APORTACIONES DE SEGURIDAD SOCIAL	\$0.00	\$0.00	\$0.00	\$0.00	\$0.00	\$0.00
PRODUCTOS	\$0.00	\$0.00	\$0.00	\$0.00	\$0.00	\$0.00
INGRESOS POR VENTA DE BIENES, PRESTACIÓN DE SERVICIOS Y	\$0.00	\$0.00	\$0.00	\$0.00	\$0.00	\$0.00
TRANSFERENCIAS, ASIGNACIONES, SUBSIDIOS Y SUBVENCIONES,	\$0.00	\$0.00	\$0.00	\$0.00	\$0.00	\$0.00
<b>Ingresos Derivados de Financiamiento</b>						
INGRESOS DERIVADOS DE FINANCIAMIENTOS	\$0.00	\$0.00	\$0.00	\$0.00	\$0.00	\$0.00
<b>Total</b>	<b>\$100,963,899.00</b>	<b>\$0.00</b>	<b>\$100,963,899.00</b>	<b>\$25,117,932.78</b>	<b>\$25,117,932.78</b>	<b>-\$75,845,966.22</b>
<b>Ingresos Excedentes</b>						<b>-\$75,845,966.22</b>

Bajo protesta de decir verdad declaramos que los Estados Financieros y sus Notas son razonablemente correctos y responsabilidad del emisor

ING. MARIO ENRIQUE LOPEZ ESPINOZA  
DIRECTOR OOMAPAS

ISAF-2ca3b822-c9fa-7de1-e503-f7a1a69fe702  
4/28/2023 4:33:29 PM


L.C.I. IVAN MENDOZA YESCAS  
TESORERO MUNICIPAL

**ORGANISMO OPERADOR MUNICIPAL DE AGUA POTABLE A Y S DE CABORCA SONORA**

**Estado Analítico del Ejercicio del Presupuesto de Egresos**

**Estado Analítico del Ejercicio del Presupuesto de Egresos Clasificación por Objeto de Gasto**

Del 01/ene./2023 Al 31/mar./2023


 Concepto	Egresos					Subejercicio
	Aprobado	Ampliaciones /(Reducciones)	Modificado	Devengado	Pagado	
	1	2	3=(1+2)	4	5	6 = ( 3 - 4 )
<b>SERVICIOS PERSONALES</b>	\$58,145,742.77	\$0.00	\$58,145,742.77	\$12,253,301.46	\$11,643,065.06	\$45,892,441.31
REMUNERACIONES AL PERSONAL DE CARÁCTER PERMANENTE	\$34,126,922.56	\$0.00	\$34,126,922.56	\$7,429,977.90	\$7,429,977.90	\$26,696,944.66
REMUNERACIONES AL PERSONAL DE CARÁCTER TRANSITORIO	\$0.00	\$0.00	\$0.00	\$0.00	\$0.00	\$0.00
REMUNERACIONES ADICIONALES Y ESPECIALES	\$11,387,624.85	\$0.00	\$11,387,624.85	\$2,515,259.91	\$957,937.91	\$8,872,364.94
SEGURIDAD SOCIAL	\$8,736,195.36	\$0.00	\$8,736,195.36	\$1,401,845.45	\$2,348,931.05	\$7,334,349.91
OTRAS PRESTACIONES SOCIALES Y ECONÓMICAS	\$3,895,000.00	\$0.00	\$3,895,000.00	\$906,218.20	\$906,218.20	\$2,988,781.80
PREVISIONES	\$0.00	\$0.00	\$0.00	\$0.00	\$0.00	\$0.00
PAGO DE ESTÍMULOS A SERVIDORES PUBLICOS	\$0.00	\$0.00	\$0.00	\$0.00	\$0.00	\$0.00
<b>MATERIALES Y SUMINISTROS</b>	\$11,333,930.74	\$0.00	\$11,333,930.74	\$4,061,007.90	\$3,665,318.42	\$7,272,922.84
MATERIALES DE ADMINISTRACIÓN, EMISIÓN DE DOCUMENTOS Y ARTÍCULOS OFICIALES	\$679,615.29	\$0.00	\$679,615.29	\$233,943.61	\$232,510.77	\$445,671.68
ALIMENTOS Y UTENSILIOS	\$301,233.90	\$0.00	\$301,233.90	\$63,005.66	\$62,676.19	\$238,228.24
MATERIAS PRIMAS Y MATERIALES DE PRODUCCIÓN Y COMERCIALIZACIÓN	\$0.00	\$0.00	\$0.00	\$0.00	\$0.00	\$0.00
MATERIALES Y ARTICULOS DE CONSTRUCCIÓN Y DE REPARACIÓN	\$4,886,139.77	\$0.00	\$4,886,139.77	\$1,765,157.29	\$1,745,448.12	\$3,120,982.48
PRODUCTOS QUIMICOS, FARMACÉUTICOS Y DE LABORATORIO	\$500,000.00	\$0.00	\$500,000.00	\$47,649.80	\$47,649.80	\$452,350.20
COMBUSTIBLES, LUBRICANTES Y ADITIVOS	\$3,096,523.71	\$0.00	\$3,096,523.71	\$860,922.15	\$832,669.71	\$2,235,601.56
VESTUARIO, BLANCOS, PRENDAS DE PROTECCIÓN Y ARTÍCULOS DEPORTIVOS	\$922,096.24	\$0.00	\$922,096.24	\$445,199.98	\$111,981.98	\$476,896.26
MATERIALES Y SUMINISTROS PARA SEGURIDAD	\$0.00	\$0.00	\$0.00	\$0.00	\$0.00	\$0.00
HERRAMIENTAS, REFACCIONES Y ACCESORIOS MENORES	\$948,321.83	\$0.00	\$948,321.83	\$645,129.41	\$632,381.85	\$303,192.42
<b>SERVICIOS GENERALES</b>	\$25,750,225.49	\$525,600.00	\$26,275,825.49	\$5,623,744.46	\$5,773,969.74	\$20,652,081.03
SERVICIOS BÁSICOS	\$15,286,857.13	\$0.00	\$15,286,857.13	\$3,117,368.60	\$3,117,368.60	\$12,169,488.53
SERVICIOS DE ARRENDAMIENTO	\$2,844,374.29	\$0.00	\$2,844,374.29	\$561,636.02	\$558,875.22	\$2,282,738.27
SERVICIOS PROFESIONALES, CIENTÍFICOS, TÉCNICOS Y OTROS SERVICIOS	\$1,114,565.12	\$0.00	\$1,114,565.12	\$255,103.76	\$255,103.76	\$859,461.36
SERVICIOS FINANCIEROS, BANCARIOS Y COMERCIALES	\$679,173.88	\$0.00	\$679,173.88	\$157,421.02	\$157,421.02	\$521,752.86
SERVICIOS DE INSTALACIÓN, REPARACIÓN, MANTENIMIENTO Y CONSERVACIÓN	\$4,345,110.17	\$525,600.00	\$4,870,710.17	\$1,200,299.82	\$1,199,260.10	\$3,670,410.35
SERVICIOS DE COMUNICACIÓN SOCIAL Y PUBLICIDAD	\$293,181.87	\$0.00	\$293,181.87	\$97,321.60	\$90,966.40	\$195,860.27
SERVICIOS DE TRASLADOS Y VIÁTICOS	\$75,622.00	\$0.00	\$75,622.00	\$37,288.58	\$37,288.58	\$38,333.42
SERVICIOS OFICIALES	\$95,358.53	\$0.00	\$95,358.53	\$8,237.70	\$8,237.70	\$87,120.83
OTROS SERVICIOS GENERALES	\$1,015,982.50	\$0.00	\$1,015,982.50	\$189,067.36	\$349,448.36	\$826,915.14
<b>TRANSFERENCIAS, ASIGNACIONES, SUBSIDIOS Y OTRAS AYUDAS</b>	\$0.00	\$0.00	\$0.00	\$0.00	\$0.00	\$0.00
TRANSFERENCIAS INTERNAS Y ASIGNACIONES AL SECTOR PÚBLICO	\$0.00	\$0.00	\$0.00	\$0.00	\$0.00	\$0.00
TRANSFERENCIAS AL RESTO DEL SECTOR PUBLICO	\$0.00	\$0.00	\$0.00	\$0.00	\$0.00	\$0.00
SUBSIDIOS Y SUBVENCIONES	\$0.00	\$0.00	\$0.00	\$0.00	\$0.00	\$0.00
AYUDAS SOCIALES	\$0.00	\$0.00	\$0.00	\$0.00	\$0.00	\$0.00

**ORGANISMO OPERADOR MUNICIPAL DE AGUA POTABLE A Y S DE CABORCA SONORA**

**Estado Analítico del Ejercicio del Presupuesto de Egresos**

**Estado Analítico del Ejercicio del Presupuesto de Egresos Clasificación por Objeto de Gasto**

Del 01/ene./2023 Al 31/mar./2023




Concepto	Egresos					Subejercicio
	Aprobado	Amplaciones /(Reducciones)	Modificado	Devengado	Pagado	
	1	2	3=(1+2)	4	5	6 = ( 3 - 4 )
PENSIONES Y JUBILACIONES	\$0.00	\$0.00	\$0.00	\$0.00	\$0.00	\$0.00
TRANSFERENCIAS A FIDEICOMISOS, MANDATOS Y OTROS ANÁLOGOS	\$0.00	\$0.00	\$0.00	\$0.00	\$0.00	\$0.00
TRANSFERENCIAS POR OBLIGACIÓN DE LEY	\$0.00	\$0.00	\$0.00	\$0.00	\$0.00	\$0.00
DONATIVOS	\$0.00	\$0.00	\$0.00	\$0.00	\$0.00	\$0.00
TRANSFERENCIAS AL EXTERIOR	\$0.00	\$0.00	\$0.00	\$0.00	\$0.00	\$0.00
<b>BIENES MUEBLES, INMUEBLES E INTANGIBLES</b>	<b>\$3,195,000.00</b>	<b>\$1,000,000.00</b>	<b>\$4,195,000.00</b>	<b>\$1,359,568.79</b>	<b>\$528,828.48</b>	<b>\$2,835,431.21</b>
MOBILIARIO Y EQUIPO DE ADMINISTRACIÓN	\$500,000.00	\$0.00	\$500,000.00	\$326,519.63	\$326,519.63	\$173,480.37
MOBILIARIO Y EQUIPO EDUCACIONAL Y RECREATIVO	\$0.00	\$0.00	\$0.00	\$0.00	\$0.00	\$0.00
EQUIPO E INSTRUMENTAL MÉDICO Y DE LABORATORIO	\$0.00	\$0.00	\$0.00	\$0.00	\$0.00	\$0.00
VEHÍCULOS Y EQUIPO DE TRANSPORTE	\$1,500,000.00	\$0.00	\$1,500,000.00	\$0.00	\$0.00	\$1,500,000.00
EQUIPO DE DEFENSA Y SEGURIDAD	\$0.00	\$0.00	\$0.00	\$0.00	\$0.00	\$0.00
MAQUINARIA, OTROS EQUIPOS Y HERRAMIENTAS	\$1,195,000.00	\$1,000,000.00	\$2,195,000.00	\$1,033,049.16	\$202,308.85	\$1,161,950.84
ACTIVOS BIOLÓGICOS	\$0.00	\$0.00	\$0.00	\$0.00	\$0.00	\$0.00
BIENES INMUEBLES	\$0.00	\$0.00	\$0.00	\$0.00	\$0.00	\$0.00
ACTIVOS INTANGIBLES	\$0.00	\$0.00	\$0.00	\$0.00	\$0.00	\$0.00
<b>INVERSIÓN PÚBLICA</b>	<b>\$2,539,000.00</b>	<b>\$0.00</b>	<b>\$2,539,000.00</b>	<b>\$780,505.17</b>	<b>\$463,062.37</b>	<b>\$1,758,494.83</b>
OBRA PÚBLICA EN BIENES DE DOMINIO PÚBLICO	\$2,539,000.00	\$0.00	\$2,539,000.00	\$780,505.17	\$463,062.37	\$1,758,494.83
OBRA PÚBLICA EN BIENES PROPIOS	\$0.00	\$0.00	\$0.00	\$0.00	\$0.00	\$0.00
PROYECTOS PRODUCTIVOS Y ACCIONES DE FOMENTO	\$0.00	\$0.00	\$0.00	\$0.00	\$0.00	\$0.00
<b>INVERSIONES FINANCIERAS Y OTRAS PROVISIONES</b>	<b>\$0.00</b>	<b>\$0.00</b>	<b>\$0.00</b>	<b>\$0.00</b>	<b>\$0.00</b>	<b>\$0.00</b>
INVERSIONES PARA EL FOMENTO DE ACTIVIDADES PRODUCTIVAS	\$0.00	\$0.00	\$0.00	\$0.00	\$0.00	\$0.00
ACCIONES Y PARTICIPACIONES DE CAPITAL	\$0.00	\$0.00	\$0.00	\$0.00	\$0.00	\$0.00
COMPRA DE TÍTULOS Y VALORES	\$0.00	\$0.00	\$0.00	\$0.00	\$0.00	\$0.00
CONCESIÓN DE PRÉSTAMOS	\$0.00	\$0.00	\$0.00	\$0.00	\$0.00	\$0.00
INVERSIONES EN FIDEICOMISOS, MANDATOS Y OTROS ANÁLOGOS	\$0.00	\$0.00	\$0.00	\$0.00	\$0.00	\$0.00
OTRAS INVERSIONES FINANCIERAS	\$0.00	\$0.00	\$0.00	\$0.00	\$0.00	\$0.00
PROVISIONES PARA CONTINGENCIAS Y OTRAS EROGACIONES ESPECIALES	\$0.00	\$0.00	\$0.00	\$0.00	\$0.00	\$0.00
<b>PARTICIPACIONES Y APORTACIONES</b>	<b>\$0.00</b>	<b>\$0.00</b>	<b>\$0.00</b>	<b>\$0.00</b>	<b>\$0.00</b>	<b>\$0.00</b>
PARTICIPACIONES	\$0.00	\$0.00	\$0.00	\$0.00	\$0.00	\$0.00
APORTACIONES	\$0.00	\$0.00	\$0.00	\$0.00	\$0.00	\$0.00
CONVENIOS	\$0.00	\$0.00	\$0.00	\$0.00	\$0.00	\$0.00
<b>DEUDA PÚBLICA</b>	<b>\$0.00</b>	<b>\$0.00</b>	<b>\$0.00</b>	<b>\$0.00</b>	<b>\$0.00</b>	<b>\$0.00</b>
AMORTIZACIÓN DE LA DEUDA PÚBLICA	\$0.00	\$0.00	\$0.00	\$0.00	\$0.00	\$0.00
INTERESES DE LA DEUDA PÚBLICA	\$0.00	\$0.00	\$0.00	\$0.00	\$0.00	\$0.00
COMISIONES DE LA DEUDA PÚBLICA	\$0.00	\$0.00	\$0.00	\$0.00	\$0.00	\$0.00
GASTOS DE LA DEUDA PÚBLICA	\$0.00	\$0.00	\$0.00	\$0.00	\$0.00	\$0.00
COSTO POR COBERTURAS	\$0.00	\$0.00	\$0.00	\$0.00	\$0.00	\$0.00
APOYOS FINANCIEROS	\$0.00	\$0.00	\$0.00	\$0.00	\$0.00	\$0.00

**ORGANISMO OPERADOR MUNICIPAL DE AGUA POTABLE A Y S DE CABORCA SONORA**

**Estado Analítico del Ejercicio del Presupuesto de Egresos**

**Estado Analítico del Ejercicio del Presupuesto de Egresos Clasificación por Objeto de Gasto**

Del 01/ene./2023 Al 31/mar./2023




Concepto	Egresos					Subejercicio
	Aprobado	Ampliaciones /(Reducciones)	Modificado	Devengado	Pagado	
	1	2	3=(1+2)	4	5	
ADEUDOS DE EJERCICIOS FISCALES ANTERIORES (ADEFAS)	\$0.00	\$0.00	\$0.00	\$0.00	\$0.00	\$0.00
<b>Total del Gasto</b>	<b>\$100,963,899.00</b>	<b>\$1,525,600.00</b>	<b>\$102,489,499.00</b>	<b>\$24,078,127.78</b>	<b>\$22,074,244.07</b>	<b>\$78,411,371.22</b>

Bajo protesta de decir verdad declaramos que los Estados Financieros y sus Notas son razonablemente correctos y responsabilidad del emisor

ING. MARIO ENRIQUE LOPEZ ESPINOZA  
DIRECTOR OOMAPAS

L.C.I. IVAN MENDOZA YESCAS  
TESORERO MUNICIPAL



ORGANISMO OPERADOR MUNICIPAL DE AGUA POTABLE ALCANTARILLADO Y SANEAMIENTO DE CABORCA SONORA

Estado Analítico del Ejercicio del Presupuesto de Egresos

Clasificación Administrativa

Información Trimestral

Del 01 Enero Al 31 Marzo 2023

Concepto	Egresos					
	Aprobado	Ampliaciones /(Reducciones)	Modificado	Devengado	Pagado	Subejercicio
	1	2	3=(1+2)	4	5	6 = ( 3 - 4 )
<b>OOMAPAS CABORCA</b>						
DIRECCION GENERAL	\$68,530,519.69	\$0.00	\$68,530,519.69	\$15,239,072.97	\$13,667,685.47	\$53,291,446.72
COORD DE RELACIONES PUBLICAS Y COMERCIALES	\$0.00	\$0.00	\$0.00	\$0.00	\$0.00	\$0.00
COORD DE UNIDAD RURAL COMISARIA PLUTARCO ELIAS CALLES	\$2,042,490.08	\$0.00	\$2,042,490.08	\$1,785,163.23	\$1,732,626.38	\$257,326.85
COORD DE CONTRALORIA INTERNA	\$648,736.41	\$0.00	\$648,736.41	\$212,001.49	\$210,568.65	\$436,734.92
COORD DE OPERACIÓN	\$9,646,798.61	\$0.00	\$9,646,798.61	\$3,215,371.44	\$3,154,287.72	\$6,431,427.17
COORD DEPARTAMENTO TECNICO	\$20,095,354.21	\$0.00	\$20,095,354.21	\$3,626,518.65	\$3,309,075.85	\$16,468,835.56
<b>OOMAPAS CABORCA</b>	<b>\$100,963,899.00</b>	<b>\$0.00</b>	<b>\$100,963,899.00</b>	<b>\$24,078,127.78</b>	<b>\$22,074,244.07</b>	<b>\$76,885,771.22</b>

Bajo protesta de decir verdad declaramos que los Estados Financieros y sus Notas son razonablemente correctos y responsabilidad del emisor

ING. MARIO ENRIQUE LOPEZ ESPINOZA  
DIRECTOR OOMAPAS

L.C.I. IVAN MENDOZA YESCAS  
TESORERO MUNICIPAL




**ORGANISMO OPERADOR MUNICIPAL DE AGUA POTABLE, ALCANTARILLADO Y SANEAMIENTO DE CABORCA SONORA**

Estado Analítico del Ejercicio del Presupuesto de Egresos

Clasificación Económica (tipo de gasto)

Información Trimestral

Del 01 de Enero Al 31 de Diciembre del 2022



Concepto	Egresos					
	Aprobado	Ampliaciones /(Reducciones)	Modificado	Devengado	Pagado	Subejercicio
	1	2	3=(1+2)	4	5	6 = ( 3 - 4 )
Gasto Corriente	\$79,619,775.01	\$3,381,706.79	\$83,001,481.80	\$82,444,413.39	\$82,397,374.54	\$557,068.41
Gasto de Capital	\$4,414,475.91	\$6,519,147.81	\$10,933,623.72	\$10,933,622.72	\$11,428,174.99	\$1.00
Amortizacion de la deuda y disminucion de pasivos	\$0.00	\$0.00	\$0.00	\$0.00	\$0.00	\$0.00
Pensiones y Jubilaciones	\$0.00	\$0.00	\$0.00	\$0.00	\$0.00	\$0.00
Participaciones	\$0.00	\$0.00	\$0.00	\$0.00	\$0.00	\$0.00
<b>Total del Gasto</b>	<b>\$84,034,250.92</b>	<b>\$9,900,854.60</b>	<b>\$93,935,105.52</b>	<b>\$93,378,036.11</b>	<b>\$93,825,549.53</b>	<b>\$557,069.41</b>


Bajo protesta de decir verdad declaramos que los Estados Financieros y sus Notas son razonablemente correctos y responsabilidad del emisor

ING. MARIO ENRIQUE LOPEZ ESPINOZA  
DIRECTOR OOMAPAS

L.C.I. IVAN MENDOZA YESCAS  
TESORERO MUNICIPAL

ISAF-01c422e1-c3f3-3f7c-c23e-0370a1c0497f

4/28/2023 4:34:25 PM

**ORGANISMO OPERADOR MUNICIPAL DE AGUA POTABLE ALCANTARILLADO Y SANEAMIENTO DE CABORCA****Estado Analítico del Ejercicio del Presupuesto de Egresos****Clasificación Funcional (Finalidad y Funcion)****Información Trimestral****Del 01 de Enero Al 31 Enero 2023**

Concepto	Egresos					
	Aprobado	Ampliaciones (Reducciones)	Modificado	Devengado	Pagado	Subejercicio
	1	2	3=(1+2)	4	5	6 = ( 3 - 4 )
<b>GOBIERNO</b>	\$100,963,899.00	\$0.00	\$100,963,899.00	\$24,078,127.78	\$22,074,244.07	\$76,885,771.22
LEGISLACIÓN	\$0.00	\$0.00	\$0.00	\$0.00	\$0.00	\$0.00
JUSTICIA	\$0.00	\$0.00	\$0.00	\$0.00	\$0.00	\$0.00
COORDINACIÓN DE LA POLÍTICA DE GOBIERNO	\$0.00	\$0.00	\$0.00	\$0.00	\$0.00	\$0.00
RELACIONES EXTERIORES	\$0.00	\$0.00	\$0.00	\$0.00	\$0.00	\$0.00
ASUNTOS FINANCIEROS Y HACENDARIOS	\$0.00	\$0.00	\$0.00	\$0.00	\$0.00	\$0.00
SEGURIDAD NACIONAL	\$0.00	\$0.00	\$0.00	\$0.00	\$0.00	\$0.00
ASUNTOS DE ORDEN PÚBLICO Y DE SEGURIDAD INTERIOR	\$0.00	\$0.00	\$0.00	\$0.00	\$0.00	\$0.00
OTROS SERVICIOS GENERALES (SERV. PUBLICO DE AGUA POTABLE)	\$100,963,899.00	\$0.00	\$100,963,899.00	\$24,078,127.78	\$22,074,244.07	\$76,885,771.22
<b>DESARROLLO SOCIAL</b>	\$0.00	\$0.00	\$0.00	\$0.00	\$0.00	\$0.00
PROTECCIÓN AMBIENTAL	\$0.00	\$0.00	\$0.00	\$0.00	\$0.00	\$0.00
VIVIENDA Y SERVICIOS A LA COMUNIDAD	\$0.00	\$0.00	\$0.00	\$0.00	\$0.00	\$0.00
SALUD	\$0.00	\$0.00	\$0.00	\$0.00	\$0.00	\$0.00
RECREACIÓN, CULTURA Y OTRAS MANIFESTACIONES SOCIALES	\$0.00	\$0.00	\$0.00	\$0.00	\$0.00	\$0.00
EDUCACIÓN	\$0.00	\$0.00	\$0.00	\$0.00	\$0.00	\$0.00
PROTECCIÓN SOCIAL	\$0.00	\$0.00	\$0.00	\$0.00	\$0.00	\$0.00
OTROS ASUNTOS SOCIALES	\$0.00	\$0.00	\$0.00	\$0.00	\$0.00	\$0.00
<b>DESARROLLO ECONÓMICO</b>	\$0.00	\$0.00	\$0.00	\$0.00	\$0.00	\$0.00
ASUNTOS ECONÓMICOS, COMERCIALES Y LABORALES EN GENERAL	\$0.00	\$0.00	\$0.00	\$0.00	\$0.00	\$0.00
AGROPECUARIA, SILVICULTURA, PESCA Y CAZA	\$0.00	\$0.00	\$0.00	\$0.00	\$0.00	\$0.00
COMBUSTIBLES Y ENERGÍA	\$0.00	\$0.00	\$0.00	\$0.00	\$0.00	\$0.00
MINERÍA, MANUFACTURAS Y CONSTRUCCIÓN	\$0.00	\$0.00	\$0.00	\$0.00	\$0.00	\$0.00
TRANSPORTE	\$0.00	\$0.00	\$0.00	\$0.00	\$0.00	\$0.00
COMUNICACIONES	\$0.00	\$0.00	\$0.00	\$0.00	\$0.00	\$0.00
TURISMO	\$0.00	\$0.00	\$0.00	\$0.00	\$0.00	\$0.00
CIENCIA, TECNOLOGÍA E INNOVACIÓN	\$0.00	\$0.00	\$0.00	\$0.00	\$0.00	\$0.00
OTRAS INDUSTRIAS Y OTROS ASUNTOS ECONÓMICOS	\$0.00	\$0.00	\$0.00	\$0.00	\$0.00	\$0.00
<b>OTRAS NO CLASIFICADAS EN FUNCIONES ANTERIORES</b>	\$0.00	\$0.00	\$0.00	\$0.00	\$0.00	\$0.00
TRANSACCIONES DE LA DEUDA PÚBLICA / COSTO FINANCIERO DE LA DEUDA	\$0.00	\$0.00	\$0.00	\$0.00	\$0.00	\$0.00
TRANSFERENCIAS, PARTICIPACIONES Y APORTACIONES ENTRE DIFERENTES NIVELES Y ÓRDENES DE GOBIERNO	\$0.00	\$0.00	\$0.00	\$0.00	\$0.00	\$0.00
SANEAMIENTO DEL SISTEMA FINANCIERO	\$0.00	\$0.00	\$0.00	\$0.00	\$0.00	\$0.00
ADEUDOS DE EJERCICIOS FISCALES ANTERIORES	\$0.00	\$0.00	\$0.00	\$0.00	\$0.00	\$0.00

Bajo protesta de decir verdad declaramos que los Estados Financieros y sus Notas son razonablemente correctos y responsabilidad del emisor

ISAF-ebbf33d9-bd87-4dcb-2a92-a3173add028e

ING. MARIO ENRIQUE LOPEZ ESPINOZA  
DIRECTOR OOMAPAS

4/28/2023 4:33:55 PM

L.C.I. IVAN MENDOZA YESCAS  
TESORERO MUNICIPAL





**ORGANISMO OPERADO MUNICIPAL DE AGUA POTABLE ALCANTARILLADO Y SANEAMIENTO DE CABORCA**  
**MONTOS PAGADOS POR AYUDAS Y SUBSIDIOS**  
 Informacion Trimestral  
**DEL 01 DE ENERO AL 31 DE DICIEMBRE 2022**

CONCEPTO	AYUDA A	SUBSIDIO	SECTOR (Economico o social)	BENEFICIARIO	CURP	RFC	MONTO PAGADO
AYUDA	EVENTO MESADI		SOCIAL	JESUS IVAN MADERA LOPEZ			\$ 2,295.12
APOYO	ACADEMIA DE SOFTBOL		SOCIAL	FCO. ABELARDO RODRIGUEZ			\$ 4,000.00
APOYO	CRUZ ROJA		SOCIAL	ANA CAROLINA ARAIZA CAMACHO			\$ 2,160.00
				TOTAL			\$ 8,455.12

Declaramos bajo protesta de decir verdad que los estados financieros y sus notas son razonablemente correctos y son propiedad del emisor.

**LCI IVAN MENDOZA YESCAS**  
**TESORERA MUNICIPAL**

**MARIO ENRIQUE LOPEZ ESPINOZA**  
**DIRECTOR OOMAPAS**

**ORGANISMO OPERADOR MUNICIPAL DE AGUA POTABLE A Y S DE CABORCA SONORA**

**Gasto por Categoría Programática  
DEL 01 DE ENERO AL 31 DE MARZO 2023**

Concepto	Egresos					Subejercicio 6 = ( 3 - 4 )
	Aprobado 1	Ampliaciones / (Reducciones) 2	Modificado 3=(1+2)	Devengado 4	Pagado 5	
<b>Programas</b>						
<b>Subsidios: Sector Social y Privado o Entidades Federativas y Municipios</b>						
Sujetos a Reglas de Operación	\$0.00	\$0.00	\$0.00	\$0.00	\$0.00	\$0.00
Otros Subsidios	\$0.00	\$0.00	\$0.00	\$0.00	\$0.00	\$0.00
<b>Desempeño de las Funciones</b>						
Prestación de Servicios Públicos (AGUA POTABLE Y ALCANTARILLADO)	\$100,963,899.00	\$0.00	\$100,963,899.00	\$24,078,127.78	\$22,074,244.07	\$76,885,771.22
Provisión de Bienes Públicos	\$0.00	\$0.00	\$0.00	\$0.00	\$0.00	\$0.00
Planeación, seguimiento y evaluación de políticas públicas	\$0.00	\$0.00	\$0.00	\$0.00	\$0.00	\$0.00
Promoción y fomento	\$0.00	\$0.00	\$0.00	\$0.00	\$0.00	\$0.00
Regulación y supervisión	\$0.00	\$0.00	\$0.00	\$0.00	\$0.00	\$0.00
Funciones de las Fuerzas Armadas (Únicamente Gobierno Federal)	\$0.00	\$0.00	\$0.00	\$0.00	\$0.00	\$0.00
Específicos	\$0.00	\$0.00	\$0.00	\$0.00	\$0.00	\$0.00
Proyectos de Inversión	\$0.00	\$0.00	\$0.00	\$0.00	\$0.00	\$0.00
<b>Administrativos y de Apoyo</b>						
Apoyo al proceso presupuestario y para mejorar la eficiencia institucional	\$0.00	\$0.00	\$0.00	\$0.00	\$0.00	\$0.00
Apoyo a la función pública y al mejoramiento de la gestión	\$0.00	\$0.00	\$0.00	\$0.00	\$0.00	\$0.00
Operaciones ajenas	\$0.00	\$0.00	\$0.00	\$0.00	\$0.00	\$0.00
<b>Compromisos</b>						
Obligaciones de cumplimiento de resolución jurisdiccional	\$0.00	\$0.00	\$0.00	\$0.00	\$0.00	\$0.00
Desastres Naturales	\$0.00	\$0.00	\$0.00	\$0.00	\$0.00	\$0.00
<b>Obligaciones</b>						
Pensiones y jubilaciones	\$0.00	\$0.00	\$0.00	\$0.00	\$0.00	\$0.00
Aportaciones a la seguridad social	\$0.00	\$0.00	\$0.00	\$0.00	\$0.00	\$0.00
Aportaciones a fondos de estabilización	\$0.00	\$0.00	\$0.00	\$0.00	\$0.00	\$0.00
Aportaciones a fondos de inversión y reestructura de pensiones	\$0.00	\$0.00	\$0.00	\$0.00	\$0.00	\$0.00
<b>Programas de Gasto Federalizado (Gobierno Federal)</b>						
Gasto Federalizado	\$0.00	\$0.00	\$0.00	\$0.00	\$0.00	\$0.00
<b>Participaciones a entidades federativas y municipios</b>						
Participaciones a entidades federativas y municipios	\$0.00	\$0.00	\$0.00	\$0.00	\$0.00	\$0.00
<b>Costo financiero, deuda o apoyos a deudores y ahorradores de la banca</b>						
Costo financiero, deuda o apoyos a deudores y ahorradores de la banca	\$0.00	\$0.00	\$0.00	\$0.00	\$0.00	\$0.00
<b>Adeudos de ejercicios fiscales anteriores</b>						
Adeudos de ejercicios fiscales anteriores	\$0.00	\$0.00	\$0.00	\$0.00	\$0.00	\$0.00
<b>Total del Gasto</b>	<b>\$100,963,899.00</b>	<b>\$0.00</b>	<b>\$100,963,899.00</b>	<b>\$24,078,127.78</b>	<b>\$22,074,244.07</b>	<b>\$76,885,771.22</b>

Bajo protesta de decir verdad declaramos que los Estados Financieros y sus Notas son razonablemente correctos y responsabilidad del emisor

LCI IVAN MENDOZA YESCAS  
TESORERO MUNICIPAL

ISAF-d6d9f589-19b6-a4ca-cd25-9f07fcaa995d  
4/28/2023 4:35:04 PM

ING. MARIO ENRIQUE LOPEZ ESPINOZA  
DIRECTOR OOMAPAS

**INDICADORES DE RESULTADOS**

**ORGANISMO PARAMUNICIPAL: OOMAPAS CABORCA  
INDICADORES DE RESULTADOS  
DEL 01 DE ENERO AL 31 DE MARZO DEL 2023**

**UNIDAD RESPONSABLE: OB 26 ORGANISMO OPERADOR MUNICIPAL DE AGUA POTABLE, ALCANTARILLADO Y SANEAMIENTO (OOMAPAS)**

**PROGRAMA: CLAVE: AA**

**NOMBRE: POLITICA Y PLEANEACION DE LA ADMINISTRACION DEL AGUA**

**SUB PROGRAMA: CLAVE 01**

**NOMBRE: Conducción y Coordinación General**

**DEPENDENCIA: ORGANISMO OPERADO MUNICIPAL DE AGUA POTABLE, ALCANTARILLADO Y SANEAMIENTO (OOMAPAS)**

**UNIDAD RESPONSABLE: DIRECCION GENERAL**

**OBJETIVO: DEFINIR, COORDINAR Y LLEVAR ACABO ACCIONES EN MATERIA DE PROGRAMACION, PRESUPUESTACION, EVALUACION Y CONTROL DE LAS FINANZAS PUBLICAS A FIN DE CONTAR CON FINANCIAMIENTO PARA CADA UNO DE LOS PROGRAMAS ESTABLECIDOS POR EL ORGANISMO.**

**EVALUACIÓN DE METAS**

CLAVE	DESCRIPCION	UNIDAD DE MEDIDA	PONDE- RACION %	GASTO		META		PORCENTAJE		
				PRESUP. MODIFICADO	DEVENGADO	ACUMULADO		E1	E2	E3
						PROGRAMADA	REAL			
1	Proveer de Recursos Humanos para el funcionamiento administrativo y operacional del organismo y su prestación de Servicio de Agua Potable, Alcantarillado y Saneamiento.	Eventos	55.83%	\$ 56,368,147.30	\$ 12,321,769.80	12	3			
2	Aplicación de Servicios para funcionamiento administrativo y de operación	Mensual	7.46%	\$ 7,532,328.13	\$ 1,276,984.23	12	3			
<b>TOTAL DEL GASTO DE LA UNIDAD RESPONSABLE</b>			<b>63.29%</b>	<b>\$ 63,900,475.43</b>	<b>\$ 13,598,754.03</b>	<b>24</b>	<b>6</b>			

**INDICADORES DE RESULTADOS**

Hoja 2 de 16

**ORGANISMO PARAMUNICIPAL: OOMAPAS CABORCA  
INDICADORES DE RESULTADOS  
DEL 01 DE ENERO AL 31 DE MARZO DEL 2023**

**UNIDAD RESPONSABLE: OB 26 ORGANISMO OPERADOR MUNICIPAL DE AGUA POTABLE, ALCANTARILLADO Y SANEAMIENTO (OOMAPAS)**

**PROGRAMA: CLAVE: AA**

**NOMBRE: POLITICA Y PLEANACION DE LA ADMINISTRACION DEL AGUA**

**SUB PROGRAMA: CLAVE 05**

**NOMBRE: SERVICIOS INFORMATICOS**

**DEPENDENCIA: ORGANISMO OPERADO MUNICIPAL DE AGUA POTABLE, ALCANTARILLADO Y SANEAMIENTO (OOMAPAS)**

**UNIDAD RESPONSABLE: DIRECCION GENERAL**

**OBJETIVO: COORDINAR Y EVALUAR LA ADQUISICIONES DE MOBILIARIO Y EQUIPO, SISTEMAS DE COMPUTOS**

**EVALUACIÓN DE METAS**

CLAVE	DESCRIPCION	UNIDAD DE MEDIDA	PONDE- RACION %	GASTO		META		PORCENTAJE		
				PRESUP. MODIFICADO	DEVENGADO	ACUMULADO		E1	E2	E3
						PROGRAMADA	REAL			
1	Adquisicion de Equipo de Computo	Unidad	0.22%	\$ 220,000.00	\$ 216,439.25	10	11			
2	Servidor	Unidad	0.03%	\$ 35,000.00		1				
3	Adquisicion de Impresora	Unidad	0.10%	\$ 100,000.00	\$ 110,080.60	3	4			
4	Adquisicion de Escaner	Unidad	0.03%	\$ 30,000.00	\$ 17,397.90	1	1			
5	Adquisicion de escritorio	Unidad	0.02%	\$ 25,000.00		2				
6	Actualización de Software de Nóminas, Contabilidad, Facturación y Pagos.	Actualizacion	0.13%	\$ 133,374.31	\$ 72,524.28	1	1			
7	Adquisicion de refacciones y accesorios menos de equipo de computo	Unidad	0.09%	\$ 86,168.42	\$ 39,528.54	4				
8	Television	Unidad	0.02%	\$ 20,000.00		2				
9	Equipo de sonido	Unidad	0.01%	\$ 15,000.00		1				
<b>TOTAL DEL GASTO DE LA UNIDAD RESPONSABLE</b>			<b>0.66%</b>	<b>\$ 664,542.73</b>	<b>\$ 455,970.57</b>	<b>25</b>	<b>17</b>			



**INDICADORES DE RESULTADOS**

**ORGANISMO PARAMUNICIPAL: OOMAPAS CABORCA  
INDICADORES DE RESULTADOS  
DEL 01 DE ENERO AL 31 DE MARZO DEL 2023**

**UNIDAD RESPONSABLE: OB 26 ORGANISMO OPERADOR MUNICIPAL DE AGUA POTABLE, ALCANTARILLADO Y SANEAMIENTO (OOMAPAS)**

**PROGRAMA: CLAVE: AB**

**NOMBRE: APOYO A LA OPERACIÓN DEL SISTEMA MUNICIPAL HIDRAULICO**

**SUB PROGRAMA: CLAVE 01**

**NOMBRE: ADMINISTRACION DE RECURSOS MATERIALES Y FINANCIEROS**

**DEPENDENCIA: ORGANISMO OPERADO MUNICIPAL DE AGUA POTABLE, ALCANTARILLADO Y SANEAMIENTO (OOMAPAS)**

**UNIDAD RESPONSABLE: DIRECCION GENERAL**

**OBJETIVO: COORDINACION Y ADMINISTRACION DE ADQUISICIONES DE RECURSOS MATERIALES**

**EVALUACIÓN DE METAS**

CLAVE	DESCRIPCION	UNIDAD DE MEDIDA	PONDE- RACION %	GASTO		META		PORCENTAJE		
				PRESUP. MODIFICADO	DEVENGADO	ACUMULADO		E1	E2	E3
						PROGRAMADA	REAL			
1	Adquisicion de vehiculo	Unidad	1.49%	\$ 1,500,000.00		5				
1	Equipo de Desazolve y Sondeo	Unidad	0.79%	\$ 800,000.00		1				
2	Moto bomba traga solidos	Unidad	0.07%	\$ 70,000.00	\$ 65,443.22	2	2			
3	Cortadora de concreto	Unidad	0.04%	\$ 45,000.00	\$ 41,452.29	1	1			
4	Purificadora de agua	Unidad	0.07%	\$ 75,000.00		1				
5	Maquina de Hielo	Unidad	0.06%	\$ 65,000.00		1				
6	Equipo de Aire acondicionado	Unidad	0.03%	\$ 30,000.00	\$ 5,885.00	4	1			
7	Detector de fugas	Unidad	0.02%	\$ 25,000.00		1				
8	Alcoholimetro para Empresas	Unidad	0.00%	\$ 5,000.00		1				
9	Adquisicion de prendas de seguridad y proteccion	Unidad	0.04%	\$ 39,639.42	\$ 3,765.74	4	1			
10	Adquisicion de vestuarios y uniformes	Unidad	0.87%	\$ 877,965.95	\$ 441,434.24	2	1			
11	Rotomartillo demoledor	Unidad	0.04%	\$ 40,000.00	\$ 41,814.62	2	1			
12	Aplanadora	Unidad	0.04%	\$ 40,000.00		1				
<b>TOTAL DEL GASTO DE LA UNIDAD RESPONSABLE</b>			<b>3.58%</b>	<b>\$ 3,612,605.37</b>	<b>\$ 599,795.11</b>	<b>26</b>	<b>7</b>			

**INDICADORES DE RESULTADOS**

**ORGANISMO PARAMUNICIPAL: OOMAPAS CABORCA  
INDICADORES DE RESULTADOS  
DEL 01 DE ENERO AL 31 DE MARZO DEL 2023**

**UNIDAD RESPONSABLE: OB 26 ORGANISMO OPERADOR MUNICIPAL DE AGUA POTABLE, ALCANTARILLADO Y SANEAMIENTO (OOMAPAS)**

**PROGRAMA: CLAVE: AC**

**NOMBRE: FOMENTO Y REGULACION DE LA PRESTACION DE LOS SERVICIOS DE AGUA POTABLE Y ALCANTARILLADO**

**SUB PROGRAMA: CLAVE 01**

**NOMBRE: FOMENTO Y REGULACION**

**DEPENDENCIA: ORGANISMO OPERADO MUNICIPAL DE AGUA POTABLE, ALCANTARILLADO Y SANEAMIENTO (OOMAPAS)**

**UNIDAD RESPONSABLE: DIRECCION GENERAL**

**OBJETIVO: COORDINACION DE LA CAPACITACION DEL PERSONAL**

**EVALUACIÓN DE METAS**

CLAVE	DESCRIPCION	UNIDAD DE MEDIDA	PONDE- RACION %	GASTO		META		PORCENTAJE		
				PRESUP. MODIFICADO	DEVENGADO	ACUMULADO		E1	E2	E3
						PROGRAMADA	REAL			
1	Difucion por radio y otros medios del uso del agua e informacion oficial de programas y actividades	Mensual	0.29%	\$ 293,181.83	\$ 97,321.60	12	3			
<b>TOTAL DEL GASTO DE LA UNIDAD RESPONSABLE</b>			<b>0.29%</b>	<b>\$ 293,181.83</b>	<b>\$ 97,321.60</b>	<b>12</b>	<b>3</b>			
<b>TOTAL DEL GASTO DE LA UNIDAD RESPONSABLE</b>			<b>67.82%</b>	<b>\$ 68,470,805.36</b>	<b>\$ 14,751,841.31</b>					

## INDICADORES DE RESULTADOS

Hoja 5 de 16

**ORGANISMO PARAMUNICIPAL: OOMAPAS CABORCA**  
**INDICADORES DE RESULTADOS**  
**DEL 01 DE ENERO AL 31 DE MARZO DEL 2023**

UNIDAD RESPONSABLE: OB 26 ORGANISMO OPERADOR MUNICIPAL DE AGUA POTABLE, ALCANTARILLADO Y SANEAMIENTO (OOMAPAS)

PROGRAMA: CLAVE: AB

NOMBRE: APOYO A LA OPERACIÓN DEL SISTEMA MUNICIPAL HIDRAULICO

SUB PROGRAMA: CLAVE 02

NOMBRE: ADMINISTRACION DEL SUMINISTRO DE AGUA POTABLE

DEPENDENCIA: ORGANISMO OPERADOR MUNICIPAL DEL AGUA POTABLE, ALCANTARILLADO Y SANEAMIENTO

UNIDAD RESPONSABLE: COORDINACION DEL DEPARTAMENTO TECNICO

OBJETIVO: COORDINAR Y LLEVAR ACABO ACCIONES DE AMPLIACION Y MANTENIMIENTO DE INFRAESTRUCTURA HIDRAULICA

## EVALUACIÓN DE METAS

CLAVE	DESCRIPCION	UNIDAD DE MEDIDA	PONDERACION %	GASTO		META		PORCENTAJE		
				PRESUP. MODIFICADO	DEVENGADO	ACUMULADO		E1	E2	E3
						PROGRAMADA	REAL			
1	Mantenimiento de pozo #4	Mantenimiento	0.10%	\$ 100,000.00		1				
2	Mantenimiento de pozo #5	Mantenimiento	0.15%	\$ 150,000.00	\$ 15,864.35	1	1			
3	Mantenimiento de pozo #6	Mantenimiento	0.15%	\$ 150,000.00		1				
4	Mantenimiento de pozo #7	Mantenimiento	0.15%	\$ 150,000.00		1				
5	Mantenimiento de pozo #8	Mantenimiento	0.15%	\$ 150,000.00		1				
6	Mantenimiento de pozo La Argentina #1	Mantenimiento	0.10%	\$ 100,000.00		1				
7	Mantenimiento de pozo La Argentina #2	Mantenimiento	0.20%	\$ 200,000.00		1				
8	Mantenimiento de pozo Salomon Quihis	Mantenimiento	0.05%	\$ 50,000.00		1				
9	Mantenimiento de pozo el Huanimaro	Mantenimiento	0.50%	\$ 500,000.00						
10	Mantenimiento de pozo el Huanimaro 2	Mantenimiento	0.15%	\$ 150,000.00						
11	Rebombeo colonia Contreras	Mantenimiento	0.03%	\$ 35,000.00	\$ 1,756.10	1	1			
12	Rebombeo colonia Pagasa	Mantenimiento	0.03%	\$ 30,000.00	\$ 12,745.46	1				
13	Rebombeo 6ta y Durango	Mantenimiento	0.03%	\$ 30,000.00		1				
14	Rebombeo colonia Santa Cecilia	Mantenimiento	0.03%	\$ 30,000.00		1				
15	Rebombeo colonia Santa Cecilia #2	Mantenimiento	0.15%	\$ 150,000.00		1				
16	Rebombeo calle 20 y Arroyo	Mantenimiento	0.20%	\$ 200,000.00		1				
<b>TOTAL DEL GASTO DE LA UNIDAD RESPONSABLE</b>			<b>2%</b>	<b>\$ 2,175,000.00</b>	<b>\$ 30,365.91</b>	<b>14</b>	<b>2</b>			

**INDICADORES DE RESULTADOS**

**ORGANISMO PARAMUNICIPAL: OOMAPAS CABORCA  
INDICADORES DE RESULTADOS  
DEL 01 DE ENERO AL 31 DE MARZO DEL 2023**

UNIDAD RESPONSABLE: OB 26 ORGANISMO OPERADOR MUNICIPAL DE AGUA POTABLE, ALCANTARILLADO Y SANEAMIENTO (OOMAPAS)

PROGRAMA: CLAVE: AC

NOMBRE: FOMENTO Y REGULACION DE LA PRESTACION DE LOS SERVICIOS DE AGUA POTABLE Y ALCANTARILLADO

SUB PROGRAMA: CLAVE 06

NOMBRE: ESTUDIO Y PROYECTO

DEPENDENCIA: ORGANISMO OPERADOR MUNICIPAL DEL AGUA POTABLE, ALCANTARILLADO Y SANEAMIENTO

UNIDAD RESPONSABLE: COORDINACION DEL DEPARTAMENTO TECNICO

OBJETIVO: REALIZAR ACCIONES ENCAMINADAS AL CUIDADO DE LA REGULACION Y PREVENCION DE LA CONTAMINACION DEL AGUA

**EVALUACIÓN DE METAS**

META		UNIDAD DE MEDIDA	PONDE- RACION %	GASTO		META		PORCENTAJE		
CLAVE	DESCRIPCION			PRESUP. MODIFICADO	DEVENGADO	ACUMULADO		E1	E2	E3
						PROGRAMADA	REAL			
1	Estudios	Evento	0.10%	\$ 100,000.00		12				
2	Cloracion de fuentes de abastecimiento de agua	Evento	0.50%	\$ 500,000.00	\$ 47,649.80	12	3			
<b>TOTAL DEL GASTO DE LA UNIDAD RESPONSABLE</b>			<b>0.59%</b>	<b>\$ 600,000.00</b>	<b>\$ 47,649.80</b>	<b>24</b>	<b>3</b>			

**INDICADORES DE RESULTADOS**

**ORGANISMO PARAMUNICIPAL: OOMAPAS CABORCA  
INDICADORES DE RESULTADOS  
DEL 01 DE ENERO AL 31 DE MARZO DEL 2023**

**UNIDAD RESPONSABLE:** OB 26 ORGANISMO OPERADOR MUNICIPAL DE AGUA POTABLE, ALCANTARILLADO Y SANEAMIENTO (OOMAPAS)  
**PROGRAMA:** CLAVE: AB  
**NOMBRE:** APOYO A LA OPERACIÓN DEL SISTEMA MUNICIPAL HIDRAULICO  
**SUB PROGRAMA:** CLAVE 01, 03  
**NOMBRE:** ADMINISTRACION DE RECURSOS MATERIALES Y FINANCIEROS, CAPTACION Y SUMINISTRO DE AGUA PARA USOS MULTIPLES  
**DEPENDENCIA:** ORGANISMO OPERADOR MUNICIPAL DEL AGUA POTABLE, ALCANTARILLADO Y SANEAMIENTO  
**UNIDAD RESPONSABLE:** COORDINACIÓN DEL DEPARTAMENTO TECNICO  
**OBJETIVO:** REALIZAR ACCIONES ENCAMINADAS AL CUIDADO DE LA REGULACION Y PREVENCION DE LA CONTAMINACION DEL AGUA

**EVALUACIÓN DE METAS**

META		UNIDAD DE MEDIDA	PONDERACION %	GASTO		META		PORCENTAJE		
CLAVE	DESCRIPCION			PRESUP. MODIFICADO	DEVENGADO	ACUMULADO		E1	E2	E3
						PROGRAMADA	REAL			
1	Suministro mensual de Energía Eléctrica	Consumo	13.31%	\$ 13,434,403.84	\$ 2,747,120.77	12	3			
<b>TOTAL DEL GASTO DE LA UNIDAD RESPONSABLE</b>			<b>13.31%</b>	<b>\$ 13,434,403.84</b>	<b>\$ 2,747,120.77</b>	<b>12</b>	<b>3</b>			

**INDICADORES DE RESULTADOS**

**ORGANISMO PARAMUNICIPAL: OOMAPAS CABORCA  
INDICADORES DE RESULTADOS  
DEL 01 DE ENERO AL 31 DE MARZO DEL 2023**

**UNIDAD RESPONSABLE: OB 26 ORGANISMO OPERADOR MUNICIPAL DE AGUA POTABLE, ALCANTARILLADO Y SANEAMIENTO (OOMAPAS)**

**PROGRAMA: CLAVE: AB**

**NOMBRE: APOYO A LA OPERACIÓN DEL SISTEMA MUNICIPAL HIDRAULICO**

**SUB PROGRAMA: CLAVE 01**

**NOMBRE: ADMINISTRACION DE RECURSOS MATERIALES Y FINANCIEROS**

**DEPENDENCIA: ORGANISMO OPERADOR MUNICIPAL DEL AGUA POTABLE, ALCANTARILLADO Y SANEAMIENTO**

**UNIDAD RESPONSABLE: COORDINACION DEL DEPARTAMENTO TECNICO**

**OBJETIVO: COORDINAR ADQUISICION DE IMPLEMENTOS PARA APOYO EN OPERACIÓN**

**EVALUACIÓN DE METAS**

CLAVE	DESCRIPCION	UNIDAD DE MEDIDA	PONDE- RACION %	GASTO		META		PORCENTAJE		
				PRESUP. MODIFICADO	DEVENGADO	ACUMULADO		E1	E2	E3
						PROGRAMADA	REAL			
1	Adquisicion de sonda para medicion de niveles en pozos de agua potable	Unidad	0.03%	\$ 35,000.00		1				
2	Adquisicion de Impresora a color para ploteo de planos de ingenieria y equipo de computo	Unidad	0.02%	\$ 20,000.00		1				
<b>TOTAL DEL GASTO DE LA UNIDAD RESPONSABLE</b>			<b>0.05%</b>	<b>\$ 55,000.00</b>	<b>\$ -</b>	<b>2</b>	<b>0</b>			

**INDICADORES DE RESULTADOS**

**ORGANISMO PARAMUNICIPAL: OOMAPAS CABORCA  
INDICADORES DE RESULTADOS  
DEL 01 DE ENERO AL 31 DE MARZO DEL 2023**

**UNIDAD RESPONSABLE: OB 26 ORGANISMO OPERADOR MUNICIPAL DE AGUA POTABLE, ALCANTARILLADO Y SANEAMIENTO (OOMAPAS) COORD. DEPARTAMENTO TECNICO**

**PROGRAMA: CLAVE: AC**

**NOMBRE: FOMENTO Y REGULACION DE LA PRESTACION DE LOS SERVICIOS DE AGUA POTABLE Y ALCANTARILLADO**

**SUB PROGRAMA: CLAVE 02**

**NOMBRE: PRESTACION DEL SERVICIO DE AGUA POTABLE**

**DEPENDENCIA: ORGANISMO OPERADOR MUNICIPAL DEL AGUA POTABLE, ALCANTARILLADO Y SANEAMIENTO**

**UNIDAD RESPONSABLE: COORDINACION DEL DEPARTAMENTO TECNICO**

**OBJETIVO: COORDINAR ACCIONES ENCAMINADAS A LA EJECUCION DE OBRA PUBLICA DE AGUA POTABLE**

**EVALUACIÓN DE METAS**

CLAVE	DESCRIPCION	UNIDAD DE MEDIDA	PONDERACION %	GASTO		META		PORCENTAJE		
				PRESUP. MODIFICADO	DEVENGADO	ACUMULADO		E1	E2	E3
						PROGRAMADA	REAL			
1	CONSTRUCCION DE SISTEMA DE ABAST. DE AGUA POTABLE REHABILITACION DE RED HIDRAULICA Y TOMAS DOMICILIARIAS EN AVENIDA LAZARO CARDENAS ENTRE CALLE 4TA Y 6TA EN LA COLONIA CENTRO EN CD. DE CABORCA	ML	0.24%	\$ 239,004.90	\$ 239,004.90	296	296			
2	AMPLIACION DE RED HIDRAULICA DE 4" Y CRUCEROS CRUCEROS HIDRAULICOS, EN AVENIDA OCTAVA NORTE Y AVENIDA SEPTIMA NORTE ENTRE CARRETERA PUERTO PEÑASCO Y CALLE SIN NOMBRE EN LA COMUNIDAD PLUTARCO ELIAS CALLES (LA Y GRIEGA) MPIO. DE CABORCA, SON.	ML	0.25%	\$ 250,000.00		547				
3	REHABILITACION DE TUBERIA PVC HIDRAULICA DE 3", TOMAS DOMICILIARIAS Y CRUCEROS HIDRAULICOS, EN AV. AQUILES SERDAN ENTRE CALLE 12 Y CALLE 14 COLONIA LAZARO CARDENAS, MPIO. DE CABORCA, SON.	ML	0.14%	\$ 140,000.00		275				
4	REHABILITACION DE TUBERIA PVC HIDRAULICA DE 3", TOMAS DOMICILIARIAS Y CRUCEROS HIDRAULICOS, EN CALLE 16 ENTRE BLVD. ANTIMONIO Y AV. "Y" COLONIA AVIACION, MPIO. DE CABORCA, SON.	ML	0.12%	\$ 125,000.00		254				
5	REHABILITACION DE RED HIDRAULICA Y TOMAS DOMICILIARIAS DE CALLE 17, CALLE 18 Y CALLE 19, ENTRE AV. DOMINGO QUIROZ Y MORA Y AV. ADALBERTO SOTELO, COLONIA SANTA CECILIA, DE LA CD. DE CABORCA, SON.	ML	0.45%	\$ 450,000.00		133				
<b>TOTAL DEL GASTO DE LA UNIDAD RESPONSABLE</b>			<b>1.19%</b>	<b>\$ 1,204,004.90</b>	<b>\$ 239,004.90</b>	<b>\$ 1,505.00</b>	<b>\$ 296.00</b>			

**INDICADORES DE RESULTADOS**

**ORGANISMO PARAMUNICIPAL: OOMAPAS CABORCA  
INDICADORES DE RESULTADOS  
DEL 01 DE ENERO AL 31 DE MARZO DEL 2023**

**UNIDAD RESPONSABLE: OB 26 ORGANISMO OPERADOR MUNICIPAL DE AGUA POTABLE, ALCANTARILLADO Y SANEAMIENTO (OOMAPAS) COORD. DEPARTAMENTO TECNICO**

**PROGRAMA: CLAVE: AC**

**NOMBRE: FOMENTO Y REGULACION DE LA PRESTACION DE LOS SERVICIOS DE AGUA POTABLE Y ALCANTARILLADO**

**SUB PROGRAMA: CLAVE 03**

**NOMBRE: PRESTACION DEL SERVICIO DE ALCANTARILLADO**

**DEPENDENCIA: ORGANISMO OPERADOR MUNICIPAL DEL AGUA POTABLE, ALCANTARILLADO Y SANEAMIENTO**

**UNIDAD RESPONSABLE: COORDINACION DEL DEPARTAMENTO TECNICO**

**OBJETIVO: COORDINAR ACCIONES ENCAMINADAS A LA EJECUCION DE OBRA PUBLICA DE ALCANTARILLADO**

**EVALUACIÓN DE METAS**

CLAVE	DESCRIPCION	UNIDAD DE MEDIDA	PONDERACION %	GASTO		META		PORCENTAJE		
				PRESUP. MODIFICADO	DEVENGADO	ACUMULADO		E1	E2	E3
						PROGRAMADA	REAL			
1	REHABILITACION DE RED DE DRENAJE SANITARIO, DESCARGAS DOMICILIARIAS Y POZOS DE VISITA EN AVENIDA LAZARO CARDENAS ENTRE CALLE 4TA Y 7MA EN COL. CENTRO DE CABORCA	ML	0.54%	\$ 541,500.27	\$ 541,500.27	373	373			
2	"REHABILITACION DE RED DE DRENAJE SANITARIO Y POZOS DE VISITA POR AV. DURANGO ENTRE CALLE 5 Y CALLE 8, Y CALLE 6 ENTRE AV. DURANGO Y AV. Z COL. INDUSTRIAL DE H. CABORCA, SON."	ML	0.62%	\$ 624,000.00		465				
3	AMPLIACION DE RED DE DRENAJE SANITARIO, COLECTOR DE 14 EN AVENIDA SANTA CECILIA Y ATARJEA DE 8 Y POZOS DE VISITA EN CALLE 44 ENTRE AV.SANTA CECILIA Y CAMINO AL BASURON EN COLONIA PALO VERDE, CABORCA, SON.	ML	0.94%	\$ 950,000.00		924				
<b>TOTAL DEL GASTO DE LA UNIDAD RESPONSABLE</b>			<b>2.10%</b>	<b>\$ 2,115,500.27</b>	<b>\$ 541,500.27</b>	<b>\$ 1,762.00</b>	<b>\$ 373.00</b>			
<b>TOTAL DEL GASTO DE LA UNIDAD RESPONSABLE</b>			<b>19%</b>	<b>\$ 19,583,909.01</b>	<b>\$ 3,605,641.65</b>					



**INDICADORES DE RESULTADOS**

**ORGANISMO PARAMUNICIPAL: OOMAPAS CABORCA  
INDICADORES DE RESULTADOS  
DEL 01 DE ENERO AL 31 DE MARZO DEL 2023**

**UNIDAD RESPONSABLE: OB 26 ORGANISMO OPERADOR MUNICIPAL DE AGUA POTABLE, ALCANTARILLADO Y SANEAMIENTO (OOMAPAS) COORD. DEPARTAMENTO TECNICO**  
**PROGRAMA: CLAVE: AB**  
**NOMBRE: APOYO A LA OPERACIÓN DEL SISTEMA MUNICIPAL HIDRAULICO**  
**SUB PROGRAMA: CLAVE 01**  
**NOMBRE: ADMINISTRACION DE RECURSOS MATERIALES Y FINANCIEROS**  
**DEPENDENCIA: ORGANISMO OPERADOR MUNICIPAL DEL AGUA POTABLE, ALCANTARILLADO Y SANEAMIENTO**  
**UNIDAD RESPONSABLE: COORDINACION DE OPERACIÓN**  
**OBJETIVO: COORDINAR ACCIONES ENCAMINADAS A LA CONSERVACION DE EQUIPO DE TRANSPORTE Y MAQUINARIA**

**EVALUACIÓN DE METAS**

META		UNIDAD DE MEDIDA	PONDE- RACION %	GASTO		META		PORCENTAJE		
CLAVE	DESCRIPCION			PRESUP. MODIFICADO	DEVENGADO	ACUMULADO		E1	E2	E3
						PROGRAMADA	REAL			
1	Mantenimiento y reparacion equipo de transporte	Mantenimiento	0.30%	\$ 298,431.95	\$524,580.40	4	1			
2	Mantenimiento y reparacion de maquinaria y equipo	Mantenimiento	0.76%	\$ 770,857.04	\$ 883,784.51	4	1			
3	Suministro de Herramientas y materiales para trabajos de operación	Evento	0.48%	\$ 483,450.30	\$200,702.34	4	1			
4	Suministro de Combustible a equipos de transporte y maquinaria	Evento	2.95%	\$ 2,976,669.58	\$734,258.25	12	3			
<b>TOTAL DEL GASTO DE LA UNIDAD RESPONSABLE</b>			<b>4.49%</b>	<b>\$ 4,529,408.87</b>	<b>\$ 2,343,325.50</b>	<b>24</b>				

**INDICADORES DE RESULTADOS**

**ORGANISMO PARAMUNICIPAL: OOMAPAS CABORCA  
INDICADORES DE RESULTADOS  
DEL 01 DE ENERO AL 31 DE MARZO DEL 2023**

**UNIDAD RESPONSABLE:** OB 26 ORGANISMO OPERADOR MUNICIPAL DE AGUA POTABLE, ALCANTARILLADO Y SANEAMIENTO (OOMAPAS) COORD. DEPARTAMENTO TECNICO  
**PROGRAMA:** CLAVE: AC  
**NOMBRE:** FOMENTO Y REGULACION DE LA PRESTACION DE LOS SERVICIOS DE AGUA POTABLE Y ALCANTARILLADO  
**SUB PROGRAMA:** CLAVE 02  
**NOMBRE:** PRESTACION DEL SERVICIO DE AGUA POTABLE  
**DEPENDENCIA:** ORGANISMO OPERADOR MUNICIPAL DEL AGUA POTABLE, ALCANTARILLADO Y SANEAMIENTO  
**UNIDAD RESPONSABLE:** COORDINACION DE OPERACIÓN  
**OBJETIVO:** COORDINAR ACCIONES PARA ASEGURAR EL CORRECTO SUMINISTRO DE AGUA POTABLE

**EVALUACIÓN DE METAS**

META		UNIDAD DE MEDIDA	PONDE- RACION %	GASTO		META		PORCENTAJE		
CLAVE	DESCRIPCION			PRESUP. MODIFICADO	DEVENGADO	ACUMULADO		E1	E2	E3
						PROGRAMADA	REAL			
1	Mantenimiento de red Hidraulica	Evento	1.18%	\$ 1,191,796.50	\$ 398,844.77	350				
2	Rehabilitacion de Red de Agua Potable	Evento	1.10%	\$ 1,112,756.40	\$ 398,844.77	900				
3	Ampliacion de Red de Agua	Evento	0.44%	\$ 445,342.51	\$ 7,684.20	5500				
4	Instalacion Medidores de flujo de agua	Evento	0.90%	\$ 912,525.95	\$ 288,751.62	2000				
<b>TOTAL DEL GASTO DE LA UNIDAD RESPONSABLE</b>			<b>3.63%</b>	<b>\$ 3,662,421.36</b>	<b>\$1,094,125.35</b>	<b>8750</b>	<b>0</b>			

**INDICADORES DE RESULTADOS**

**ORGANISMO PARAMUNICIPAL: OOMAPAS CABORCA  
INDICADORES DE RESULTADOS  
DEL 01 DE ENERO AL 31 DE MARZO DEL 2023**

**UNIDAD RESPONSABLE:** OB 26 ORGANISMO OPERADOR MUNICIPAL DE AGUA POTABLE, ALCANTARILLADO Y SANEAMIENTO (OOMAPAS) COORD. DEPARTAMENTO TECNICO  
**PROGRAMA:** CLAVE: AC  
**NOMBRE:** FOMENTO Y REGULACION DE LA PRESTACION DE LOS SERVICIOS DE AGUA POTABLE Y ALCANTARILLADO  
**SUB PROGRAMA:** CLAVE 03  
**NOMBRE:** PRESTACION DEL SERVICIO DE ALCANTARILLADO  
**DEPENDENCIA:** ORGANISMO OPERADOR MUNICIPAL DEL AGUA POTABLE, ALCANTARILLADO Y SANEAMIENTO  
**UNIDAD RESPONSABLE:** COORDINACION DE OPERACIÓN  
**OBJETIVO:** COORDINAR ACCIONES PARA ASEGURAR EL CORRECTO FUNCIONAMIENTO DEL ALCANTARILLADO

**EVALUACIÓN DE METAS**

CLAVE	DESCRIPCION	UNIDAD DE MEDIDA	PONDE- RACION %	GASTO		META		PORCENTAJE		
				PRESUP. MODIFICADO	DEVENGADO	ACUMULADO		E1	E2	E3
						PROGRAMADA	REAL			
1	Sondear y desazolvar la red de drenaje / Mantenimiento de Red de Drenaje	ML	0.13%	\$ 133,827.68	\$ 23,807.91	70000				
2	Mantener y reparar la red de drenaje / Rehabilitacion de Red de Drenaje	Evento	0.15%	\$ 151,058.83	\$ 8,703.65	250				
3	Suministrar e instalar conexiones a la red de drenaje/ Ampliacion de Red de Drenaje	Evento	0.23%	\$ 235,753.13	\$ 7,703.65	3000				
4	Instalacion de red de drenaje	Evento	0.25%	\$ 256,646.75	\$ 64,070.10	350				
<b>TOTAL DEL GASTO DE LA UNIDAD RESPONSABLE</b>			<b>0.77%</b>	<b>\$ 777,286.39</b>	<b>\$104,285.31</b>	<b>73600</b>	<b>0</b>			
<b>TOTAL DEL GASTO DE LA UNIDAD RESPONSABLE</b>			<b>8.88%</b>	<b>\$ 8,969,116.62</b>	<b>\$ 3,541,736.16</b>					

**INDICADORES DE RESULTADOS**

**ORGANISMO PARAMUNICIPAL: OOMAPAS CABORCA  
INDICADORES DE RESULTADOS  
DEL 01 DE ENERO AL 31 DE MARZO DEL 2023**

**UNIDAD RESPONSABLE: OB 26 ORGANISMO OPERADOR MUNICIPAL DE AGUA POTABLE, ALCANTARILLADO Y SANEAMIENTO (OOMAPAS) COORD. DEPARTAMENTO TECNICO**

**PROGRAMA: CLAVE: AA**

**NOMBRE: POLITCA Y PLANEACION DE LA ADMINISTRACION DEL AGUA**

**SUB PROGRAMA: CLAVE 03**

**NOMBRE: CONTROL Y EVALUACION**

**DEPENDENCIA: ORGANISMO OPERADOR MUNICIPAL DEL AGUA POTABLE, ALCANTARILLADO Y SANEAMIENTO**

**UNIDAD RESPONSABLE: COORDINACION DE CONTRALORIA INTERNA**

**OBJETIVO: COORDINAR ACCIONES DE CONTROL Y EVALUACION**

**EVALUACIÓN DE METAS**

CLAVE	META DESCRIPCION	UNIDAD DE MEDIDA	PONDE- RACION %	GASTO		META		PORCENTAJE			
				PRESUP. MODIFICADO	DEVENGADO	ACUMULADO		E1	E2	E3	
						PROGRAMADA	REAL				
1	Inventario general del almacen	Revision	0.02%	\$ 20,198.04		4					
2	Muestreo del inventario del almacen (articulos elegidos por contraloria)	Revision	0.02%	\$ 20,198.04	\$ 5,049.51	12	3				
3	Revision de saldos almacen-contabilidad	Revision	0.02%	\$ 20,198.04	\$ 5,049.51	12	3				
4	Arqueo a cajas recaudadoras	Revision	0.02%	\$ 20,198.04	\$ 5,049.51	12	3				
5	Revision de nominas	Revision	0.02%	\$ 20,198.04	\$ 5,049.51	26	6				
6	Revision de libro de control de archivo	Revision	0.02%	\$ 20,198.04	\$ 5,049.51	12	3				
7	Revision de saldos de facturacion	Revision	0.02%	\$ 20,198.04	\$ 5,049.51	12	3				
8	Revision mensual de instalacion de medidores	Revision	0.02%	\$ 20,198.04	\$ 5,049.51	12	3				
9	Revision de ordenes de trabajo ejecutadas por el departamento operativo	Revision	0.02%	\$ 20,198.04	\$ 5,049.51	12	3				
10	Reporte de trabajos realizados por personal de operaci3n	Revision	0.02%	\$ 20,198.04	\$ 5,049.51	12	3				
11	Revision de oficios recibidos, enviados y su seguimiento	Revision	0.02%	\$ 20,198.04	\$ 5,049.51	12	3				
12	Arqueos fisicos de cuentas por pagar	Revision	0.02%	\$ 20,198.04	\$ 5,049.51	12	3				
13	Revision de estados financieros	Revision	0.02%	\$ 20,198.04	\$ 5,049.51	4	1				
14	Revision de obsercaciones de ISAF	Revision	0.02%	\$ 20,198.04	\$ 5,049.51	12	3				
15	Revision del padron de usuarios	Revision	0.02%	\$ 20,198.04	\$ 5,049.51	12	3				
16	Revision del reporte mensual de cartera vencida	Revision	0.02%	\$ 20,198.04	\$ 5,049.51	12	3				
17	Revision del reporte mensual de convenios realizados con usuarios	Revision	0.02%	\$ 20,198.04	\$ 5,049.51	12	3				
<b>TOTAL DEL GASTO DE LA UNIDAD RESPONSABLE</b>				<b>0.40%</b>	<b>\$ 403,960.77</b>	<b>\$ 80,792.16</b>	<b>202</b>	<b>49</b>			

**INDICADORES DE RESULTADOS**

**ORGANISMO PARAMUNICIPAL: OOMAPAS CABORCA  
INDICADORES DE RESULTADOS  
DEL 01 DE ENERO AL 31 DE MARZO DEL 2023**

**UNIDAD RESPONSABLE: OB 26 ORGANISMO OPERADOR MUNICIPAL DE AGUA POTABLE, ALCANTARILLADO Y SANEAMIENTO (OOMAPAS) COORD. DEPARTAMENTO TECNICO**  
**PROGRAMA: CLAVE: AA**  
**NOMBRE: POLITCA Y PLANEACION DE LA ADMINISTRACION DEL AGUA**  
**SUB PROGRAMA: CLAVE 03**  
**NOMBRE: CONTROL Y EVALUACION**  
**DEPENDENCIA: ORGANISMO OPERADOR MUNICIPAL DEL AGUA POTABLE, ALCANTARILLADO Y SANEAMIENTO**  
**UNIDAD RESPONSABLE: COORDINACION DE CONTRALORIA INTERNA**  
**OBJETIVO: COORDINAR ACCIONES DE CONTROL Y EVALUACION**

**EVALUACIÓN DE METAS**

CLAVE	DESCRIPCION	UNIDAD DE MEDIDA	PONDE- RACION %	GASTO		META		PORCENTAJE		
				PRESUP. MODIFICADO	DEVENGADO	ACUMULADO		E1	E2	E3
						PROGRAMADA	REAL			
18	Revision de reporte mensual de la clasificacion periodica de cuentas por cobrar por antigüedad de saldos	Revision	0.02%	\$ 20,198.03	\$ 5,049.51	12	3			
19	Revision de estudio realizado de cuentas incobrables	Revision	0.02%	\$ 20,198.03	\$ 5,049.51	4	1			
20	Revision de control de combustibles	Revision	0.02%	\$ 20,198.03	\$ 5,049.51	12	3			
21	Bitacora de mantenimineto de equipo de transporte y maquinaria	Revision	0.02%	\$ 20,198.03	\$ 5,049.51	12	3			
22	Revision de expedientes tecnicos de obra	Revision	0.02%	\$ 20,198.03	\$ 5,049.51	12	3			
23	Revision de lectura de macromedicion de pozos	Revision	0.02%	\$ 20,198.03	\$ 5,049.51	12	3			
24	Revision de insidencias reportadas a CNA de macromedicion	Revision	0.02%	\$ 20,198.03	\$ 5,049.51	12	3			
25	Revision de catalogo de proveedores y costos unitarios departamento de compras	Revision	0.02%	\$ 20,198.03	\$ 5,049.51	12	3			
26	Revision de reporte semanal de cloracion de pozos	Revision	0.02%	\$ 20,198.03	\$ 5,049.51	12	3			
27	Revision de bitacora de actividad de los pozos	Revision	0.02%	\$ 20,198.03	\$ 5,049.51	12	3			
28	Bitacora de reporte de fuga de agua y drenaje en oficinas	Revision	0.02%	\$ 20,198.03	\$ 5,049.51	12	3			
29	Revision de reporte de contratos realizados de agua y drenaje	Revision	0.02%	\$ 20,198.03	\$ 5,049.51	12	3			
30	Revision de tomas de lecturas de inmuebles definidos por contralora con evidencia fotografica	Revision	0.02%	\$ 20,198.03	\$ 5,049.51	12	3			
31	Revision de calculo y presentacion de la declaracion de derechos de aguas y residuales	Revision	0.02%	\$ 20,198.03	\$ 5,049.51	4	1			
<b>TOTAL DEL GASTO DE LA UNIDAD RESPONSABLE</b>			<b>0.22%</b>	<b>\$ 222,178.33</b>	<b>\$ 70,693.11</b>	<b>\$ 124.00</b>	<b>\$ 31.00</b>			
<b>TOTAL DEL GASTO DE LA UNIDAD RESPONSABLE</b>			<b>0.62%</b>	<b>\$ 626,139.10</b>	<b>\$ 151,485.27</b>					



ORGANISMO PARAMUNICIPAL: OOMAPAS CABORCA  
INDICADORES DE RESULTADOS  
DEL 01 DE ENERO AL 30 DE MARZO DEL 2023

CLAVE	VARIACIONES, JUSTIFICACIONES Y/U OBSERVACIONES
H2 - 3	SE PROGRAMA COMPRA PARA EL PRÓXIMO TRIMESTRE
H3 - 2	SE ADQUIERE UNA MAS PARA LA UNIDAD OPERATIVA Y GRIEGA
H3 - 3,4,6, 9,10	SE PROGRAMA COMPRA PARA EL PRÓXIMO TRIMESTRE
H8 - 1, 5	SE PROGRAMA COMPRA PARA EL PRÓXIMO TRIMESTRE

PROGRAMAS Y PROYECTOS DE INVERSIÓN

MUNICIPIO O PARAMUNICIPAL: ORGANISMO OPERADOR MUNICIPAL DE AGUA POTABLE, ALCANTARILLADO Y SANEAMIENTO DE CABORCA DEL MUNICIPIO DE CABORCA SONORA

PROGRAMAS Y PROYECTOS DE INVERSIÓN

PERÍODO DEL 1 DE ENERO AL 31 DE MARZO DE 2023

Clave y nombre de la partida: 6000 INVERSION PUBLICA

Dependencia: OOMAPAS CABORCA

No. Obra	Nombre y ubicación de la (s) obra (s)	IMPORTE				Avance		Metas Reales				Origen del Recurso	Modalidad de Ejecución
		Presupuesto/ analítico de proyecto	Presupuesto Modificado	Devengado	Por Devengar	% Físico	% Financ.	Físicas		Población Beneficiada			
								Cant.	U. Medida	Cant.	U. Medida		
6000 6100 613 61305 61305-01	INVERSION PUBLICA OBRA PUBLICA EN BIENES DE DOMINIO PUBLICO CONST. DE OBRAS PARA EL ABASTECIMIENTO DE AGUA, PETROLEO, GAS, ELECT CONSTRUCCION DE SISTEMA DE ABAST. DE AGUA POTABLE REHABILITACION DE RED HIDRAULICA Y TOMAS DOMICILIARIAS EN AVENIDA LAZARO CARDENAS ENTRE CALLE 4TA Y 6TA EN LA COLONIA CENTRO EN LA CD. DE CABORCA		\$ 239,004.90	\$ 239,004.90	\$ -	100%	100%	296	ML			RECURSOS PROPIOS	ADJUDICACION DIRECTA
6000 6100 613 61305 61305-02	INVERSION PUBLICA OBRA PUBLICA EN BIENES DE DOMINIO PUBLICO CONST. DE OBRAS PARA EL ABASTECIMIENTO DE AGUA, PETROLEO, GAS, ELECT CONSTRUCCION DE SISTEMA DE ABAST. DE AGUA POTABLE REHABILITACION DE TUBERIA PVC HIDRAULICA DE 3", TOMAS DOMICILIARIAS Y CRUCEROS HIDRAULICOS, EN AV. AQUILES SERDAN ENTRE CALLE 12 Y CALLE 14 COLONIA LAZARO CARDENAS, MPIO. DE CABORCA, SON.	\$ 140,000.00						275	ML	70	HAB	RECURSOS PROPIOS	ADJUDICACION DIRECTA
6000 6100 613 61305 61305-03	INVERSION PUBLICA OBRA PUBLICA EN BIENES DE DOMINIO PUBLICO CONST. DE OBRAS PARA EL ABASTECIMIENTO DE AGUA, PETROLEO, GAS, ELECT CONSTRUCCION DE SISTEMA DE ABAST. DE AGUA POTABLE REHABILITACION DE TUBERIA PVC HIDRAULICA DE 3", TOMAS DOMICILIARIAS Y CRUCEROS HIDRAULICOS, EN CALLE 16 ENTRE BLVD. ANTIMONIO Y AV. "Y" COLONIA AVIACION, MPIO. DE CABORCA, SON.	\$ 125,000.00						254	ML	100	HAB	RECURSOS PROPIOS	ADJUDICACION DIRECTA
6000 6100 613 61305 61305-04	INVERSION PUBLICA OBRA PUBLICA EN BIENES DE DOMINIO PUBLICO CONST. DE OBRAS PARA EL ABASTECIMIENTO DE AGUA, PETROLEO, GAS, ELECT CONSTRUCCION DE SISTEMA DE ABAST. DE AGUA POTABLE REHABILITACION DE RED HIDRAULICA Y TOMAS DOMICILIARIAS DE CALLE 17, CALLE 18 Y CALLE 19, ENTRE AV. DOMINGO QUIROZ Y MORA Y AV. ADALBERTO SOTELO, COLONIA SANTA CECILIA, DE LA CD. DE CABORCA, SON.	\$ 450,000.00						340	ML	150	HAB	RECURSOS PROPIOS	ADJUDICACION DIRECTA
6000 6100 613 61305 61305-5	INVERSION PUBLICA OBRA PUBLICA EN BIENES DE DOMINIO PUBLICO CONST. DE OBRAS PARA EL ABASTECIMIENTO DE AGUA, PETROLEO, GAS, FORTALECIMIENTO A ORGANISMOS OPERADORES DE SISTEMAS DE AGUA AMPLIACION DE RED HIDRAULICA DE 3" Y CRUCEROS HIDRAULICOS, EN AVENIDA OCTAVA NORTE Y AVENIDA SEPTIMA NORTE ENTRE CARRETERA PUERTO PEÑASCO Y CALLE SIN NOMBRE EN LA COMUNIDAD PLUTARCO ELIAS CALLES (LA Y GRIEGA) MPIO. DE CABORCA, SON.	\$ 250,000.00						547	ML	60	HAB	RECURSOS PROPIOS	ADJUDICACION DIRECTA
	SUBTOTAL	\$965,000.00	\$239,004.90	\$239,004.90	\$0.00								



PROGRAMAS Y PROYECTOS DE INVERSIÓN

MUNICIPIO O PARAMUNICIPAL: ORGANISMO OPERADOR MUNICIPAL DE AGUA POTABLE, ALCANTARILLADO Y SANEAMIENTO DE CABORCA DEL MUNICIPIO DE CABORCA SONORA  
PROGRAMAS Y PROYECTOS DE INVERSIÓN  
PERÍODO DEL 1 DE ENERO AL 31 DE MARZO DE 2023

Clave y nombre de la partida: 6000 INVERSION PUBLICA

Dependencia: OOMAPAS CABORCA

No. Obra	Nombre y ubicación de la (s) obra (s)	IMPORTE				Avance		Metas Reales				Origen del Recurso	Modalidad de Ejecución
		Presupuesto/ analítico de proyecto	Presupuesto Modificado	Devengado	Por Devengar	% Físico	% Financ.	Físicas		Población Beneficiada			
								Cant.	U. Medida	Cant.	U. Medida		
6000 6100 614 61409	INVERSION PUBLICA OBRA PUBLICA EN BIENES DE DOMINIO PUBLICO CONST. DE OBRAS PARA EL ABASTECIMIENTO DE AGUA, PETROLEO, GAS, ELECT FORTALECIMIENTO A ORGANISMOS OPERADORES DE SISTEMAS DE AGUA POT	\$0.00	\$541,500.27	\$541,500.27	\$0.00			373	ML			RECURSOS PROPIOS	ADJUDICACION DIRECTA
61409-01	"REHABILITACION DE RED DE DRENAJE SANITARIO, DESCARGAS DOMICILIARIAS Y POZOS DE VISITA EN AVENIDA LAZARO CARDENAS ENTRE CALLE 4TA. Y 7MA. EN LA COLONIA CENTRO MPIO. DE H. CABORCA SONORA",												
6000 6100 614 61409	INVERSION PUBLICA OBRA PUBLICA EN BIENES DE DOMINIO PUBLICO DIVISION DE TERRENOS Y CONSTRUCCION DE OBRAS DE URBANIZACION INFRAESTRUCTURA Y EQUIPAMIENTO EN MATERIA DE ALCANTARILLADO	\$ 624,000.00						465	ML	200	HAB	RECURSOS PROPIOS	ADJUDICACION DIRECTA
61409-02	"REHABILITACION DE RED DE DRENAJE SANITARIO Y POZOS DE VISITA POR AV. DURANGO ENTRE CALLE 5 Y CALLE 8, Y CALLE 6 ENTRE AV. DURANGO Y AV. Z COL. INDUSTRIAL DE H. CABORCA, SON."												
6000 6100 614 61409	INVERSION PUBLICA OBRA PUBLICA EN BIENES DE DOMINIO PUBLICO DIVISION DE TERRENOS Y CONSTRUCCION DE OBRAS DE URBANIZACION INFRAESTRUCTURA Y EQUIPAMIENTO EN MATERIA DE ALCANTARILLADO	\$ 950,000.00						924	ML	100	HAB	RECURSOS PROPIOS	ADJUDICACION DIRECTA
61409-03	AMPLIACION DE RED DE DRENAJE SANITARIO, COLECTOR DE 14 EN AVENIDA SANTA CECILIA Y ATARREA DE 8 Y POZOS DE VISITA EN CALLE 44 ENTRE AV. SANTA CECILIA Y CAMINO AL BASURON EN COLONIA PALO VERDE, CABORCA, SON.												
	Sub-Total	\$1,574,000.00	\$541,500.27	\$541,500.27	\$ -								
	TOTALES:	\$ 2,539,000.00	\$780,505.17	\$ 780,505.17	\$ -								

Bajo protesta de decir verdad declaramos que los Estados Financieros y sus notas, son razonablemente correctos y son responsabilidad del emisor.

L.C.I. IVAN MENDOZA YESCAS  
TESORERO MUNICIPAL

ING. MARIO ENRIQUE LOPEZ ESPINOZA  
DIRECTOR GENERAL OOMAPAS

ING. FRANCISCO ARSENIO RAMIREZ CORRALES  
SUPERVISOR TECNICO OPERATIVO

## Justificaciones al Avance Físico Financiero de los Programas de Inversión

**ORGANISMO PARAMUNICIPAL: OOMAPAS DEL MUNICIPIO DE: CABORCA, SONORA.**

**TIPO DE INVERSIÓN: PARAMUNICIPAL**

**DEPENDENCIA: ORGANISMO OPERADOR MUNICIPAL AGUA POTABLE A. Y S. DE CABORCA**

**PERIODO: DEL 01 DE ENERO AL 31 DE MARZO DEL 2023**

No. Obra	Nombre y ubicación de la (s) obra (s)	UBICACIÓN	JUSTIFICACIÓN
6000 6100 613 61305 61305-01	INVERSION PUBLICA OBRA PUBLICA EN BIENES DE DOMINIO PUBLICO CONST. DE OBRAS PARA EL ABASTECIMIENTO DE AGUA, PETROLEO, GAS, ELECTRICIDAD CONSTRUCCION DE SISTEMA DE ABAST. DE AGUA POTABLE REHABILITACION DE RED HIDRAULICA Y TOMAS DOMICILIARIAS EN AVENIDA LAZARO CARDENAS ENTRE CALLE 4TA Y 6TA EN LA COLONIA CENTRO EN LA CD. DE CABORCA	Avenida Lazaro Cardenas entre 4ta y 6ta en la Colonia Centro	OBRAS CONTRATADA NO. OOMAPAS-CAB-01-2023 AVANCE FISICO FINANCIERO DE 100%; CON FECHA DE TERMINACION EL DIA 31 DE MARZO DE 2023. ESTA OBRA SE CONTRATO POR LA CANTIDAD DE \$ 252,809.33 MAS IVA POR \$ 20,224.75 DANDO UN TOTAL DE \$ 273,034.08.
6000 6100 613 61305 61305-02	INVERSION PUBLICA OBRA PUBLICA EN BIENES DE DOMINIO PUBLICO CONST. DE OBRAS PARA EL ABASTECIMIENTO DE AGUA, PETROLEO, GAS, ELECTRICIDAD CONSTRUCCION DE SISTEMA DE ABAST. DE AGUA POTABLE REHABILITACION DE TUBERIA PVC HIDRAULICA DE 3", TOMAS DOMICILIARIAS Y CRUCEROS HIDRAULICOS, EN AV. AQUILES SERDAN ENTRE CALLE 12 Y CALLE 14 COLONIA LAZARO CARDENAS, MPIO. DE CABORCA, SON.	Avenida Aquiles Serdan entre calle 12 y Calle 14 Colonia Lazaro Cardenas	OBRA PROGRAMADA PARA EJECUCION EN 2DO TRIMESTRE 2023
6000 6100 613	INVERSION PUBLICA OBRA PUBLICA EN BIENES DE DOMINIO PUBLICO CONST. DE OBRAS PARA EL ABASTECIMIENTO DE AGUA, PETROLEO, GAS, ELECTRICIDAD	Calle 16 entre Blvd Antominio y	OBRA PROGRAMADA PARA EJECUCION EN 2DO

**Justificaciones al Avance Físico Financiero de los Programas de Inversión**

**ORGANISMO PARAMUNICIPAL: OOMAPAS DEL MUNICIPIO DE: CABORCA, SONORA.**  
**TIPO DE INVERSIÓN: PARAMUNICIPAL**  
**DEPENDENCIA: ORGANISMO OPERADOR MUNICIPAL AGUA POTABLE A. Y S. DE CABORCA**  
**PERIODO: DEL 01 DE ENERO AL 31 DE MARZO DEL 2023**

No. Obra	Nombre y ubicación de la (s) obra (s)	UBICACIÓN	JUSTIFICACIÓN
61305	CONSTRUCCION DE SISTEMA DE ABAST. DE AGUA POTABLE	Ave. Y Colonia Aviacion	TRIMESTRE 2023
61305-03	REHABILITACION DE TUBERIA PVC HIDRAULICA DE 3", TOMAS DOMICILIARIAS Y CRUCEROS HIDRAULICOS, EN CALLE 16 ENTRE BLVD. ANTIMONIO Y AV. "Y" COLONIA AVIACION, MPIO. DE CABORCA, SON.		
6000	INVERSION PUBLICA		
6100	OBRA PUBLICA EN BIENES DE DOMINIO PUBLICO		
613	CONST. DE OBRAS PARA EL ABASTECIMIENTO DE AGUA, PETROLEO, GAS, ELECTRICIDAD Y TELECOMUNICACIONES	Calle 17,18 y 19 entre Avenida Quironz y Mora y Ave. Adalberto Sotelo	OBRA PROGRAMADA PARA EJECUCCION EN 2DO TRIMESTRE 2023
61305	CONSTRUCCION DE SISTEMA DE ABAST. DE AGUA POTABLE		
61305-04	REHABILITACION DE RED HIDRAULICA Y TOMAS DOMICILIARIAS DE CALLE 17, CALLE 18 Y CALLE 19, ENTRE AV. DOMINGO QUIROZ Y MORA Y AV. ADALBERTO SOTELO, COLONIA SANTA CECILIA, DE LA CD. DE CABORCA, SON.		
6000	INVERSION PUBLICA		
6100	OBRA PUBLICA EN BIENES DE DOMINIO PUBLICO		
613	CONST. DE OBRAS PARA EL ABASTECIMIENTO DE AGUA, PETROLEO, GAS, ELECTRICIDAD Y TELECOMUNICACIONES		
61305	FORTALECIMIENTO A ORGANISMOS OPERADORES DE SISTEMAS DE AGUA POTABLE.	Avenida Octava Norte y Avenida septima Norte , entre Carretera a Puerto Peñasco y calle sin Nombre en el Poblado Y Griega Municipio de Caborca	OBRA PROGRAMADA PARA EJECUCCION EN 2DO TRIMESTRE 2023
61305-5	AMPLIACION DE RED HIDRAULICA DE 3" Y CRUCEROS HIDRAULICOS, EN AVENIDA OCTAVA NORTE Y AVENIDA SEPTIMA NORTE ENTRE CARRETERA PUERTO PEÑASCO Y CALLE SIN NOMBRE EN LA COMUNIDAD PLUTARCO ELIAS CALLES (LA Y GRIEGA) MPIO. DE CABORCA, SON.		

**Justificaciones al Avance Físico Financiero de los Programas de Inversión**

**ORGANISMO PARAMUNICIPAL: OOMAPAS DEL MUNICIPIO DE: CABORCA, SONORA.**

**TIPO DE INVERSIÓN: PARAMUNICIPAL**

**DEPENDENCIA: ORGANISMO OPERADOR MUNICIPAL AGUA POTABLE A. Y S. DE CABORCA**

**PERIODO: DEL 01 DE ENERO AL 31 DE MARZO DEL 2023**

No. Obra	Nombre y ubicación de la (s) obra (s)	UBICACIÓN	JUSTIFICACIÓN
6000 6100 614 61409 61409-01	INVERSION PUBLICA OBRA PUBLICA EN BIENES DE DOMINIO PUBLICO CONST. DE OBRAS PARA EL ABASTECIMIENTO DE AGUA, PETROLEO, GAS, ELECTRICIDAD FORTALECIMIENTO A ORGANISMOS OPERADORES DE SISTEMAS DE AGUA POTABLE REHABILITACION DE RED DE DRENAJE SANITARIO, DESCARGAS DOMICILIARIAS Y POZOS DE VISITAS EN AVENIDA LAZARO CARDENAS ENTRE CALLES 4TA Y 7MA, EN LA COLONIA CENTRO, MUNICIPIO DE H. CABORCA, SONORA	Avenida Lazaro Cardenas entre calles 4ta y 7ma. En la Colonia Centro, Municipio de Caborca Son	OBRAS CONTRATADA NO. OOMAPAS-CAB-02-2023 AVANCE FISICO FINANCIERO DE 100%; CON FECHA DE TERMINACION EL DIA 31 DE MARZO DE 2023. ESTA OBRA SE CONTRATO POR LA CANTIDAD DE \$ 501,400.24 MAS IVA POR \$ 40,112.02 DANDO UN TOTAL DE \$ 541,512.26
6000 6100 614 61409 61409-02	INVERSION PUBLICA OBRA PUBLICA EN BIENES DE DOMINIO PUBLICO DIVISION DE TERRENOS Y CONSTRUCCION DE OBRAS DE URBANIZACION INFRAESTRUCTURA Y EQUIPAMIENTO EN MATERIA DE ALCANTARILLADO "REHABILITACION DE RED DE DRENAJE SANITARIO Y POZOS DE VISITA POR AV. DURANGO ENTRE CALLE 5 Y CALLE 8, Y CALLE 6 ENTRE AV. DURANGO Y AV. Z COL. INDUSTRIAL DE H. CABORCA, SON."	Avenida Durango entre Calle 5 y 8 y Calle 6 entre Avenida Durango y Avenida Z, Colonia Industrial	OBRA PROGRAMADA PARA EJECUCION EN 3ER TRIMESTRE 2023
6000 6100 614 61409 61409-03	INVERSION PUBLICA OBRA PUBLICA EN BIENES DE DOMINIO PUBLICO DIVISION DE TERRENOS Y CONSTRUCCION DE OBRAS DE URBANIZACION INFRAESTRUCTURA Y EQUIPAMIENTO EN MATERIA DE ALCANTARILLADO AMPLIACION DE RED DE DRENAJE SANITARIO, COLECTOR DE 14 EN AVENIDA SANTA CECILIA Y ATARJEA DE 8 Y POZOS DE VISITA EN CALLE 44 ENTRE AV. SANTA CECILIA Y CAMINO AL BASURON EN COLONIA PALO VERDE, CABORCA, SON.	Avenida Santa Cecilia y Calle 44 Entre Avenida Santa Cecilia en Colonia Palo Verde	OBRA PROGRAMADA PARA EJECUCION EN 4TO TRIMESTRE 2023