


ORGANISMO OPERADOR MUNICIPAL DE AGUA POTABLE A Y S DE CABORCA

LEY DE CONTABILIDAD GUBERNAMENTAL

- **INFORMACION CONTABLE**
- **INFORMACION PRESUPUESTARIA**
- **INFORMACION PROGRAMATICA**
- **INFORMACION COMPLEMENTARIA Y ANEXOS**

III TRIMESTRE 2022



R



12



ORGANISMO OPERADOR MUNICIPAL DE AGUA POTABLE ALCANTARILLADO Y SANEAMIENTO DE CABORCA
ESTADO DE SITUACION FINANCIERA
INFORMACION TRIMESTRA
AL 30 DE SEPTIEMBRE 2022

	2022	2021		2022	2021
ACTIVO			PASIVO		
ACTIVO CIRCULANTE	<u>\$88,101,931.59</u>	<u>\$83,249,407.70</u>	PASIVO CIRCULANTE	<u>\$80,603,788.18</u>	<u>\$75,464,984.02</u>
EFFECTIVO Y EQUIVALENTES	\$7,230,653.92	\$8,604,284.01	CUENTAS POR PAGAR A CORTO PLAZO	\$6,171,362.94	\$3,905,109.03
DERECHOS A RECIBIR EFECTIVO O	\$79,997,047.29	\$73,989,426.64	DOCUMENTOS POR PAGAR A CORTO PLAZO	\$0.00	\$0.00
DERECHOS A RECIBIR BIENES O	\$0.11	\$158,505.62	PORCIÓN A CORTO PLAZO DE LA DEUDA	\$0.00	\$0.00
INVENTARIOS	\$0.00	\$0.00	TÍTULOS Y VALORES A CORTO PLAZO	\$0.00	\$0.00
ALMACENES	\$1,671,020.81	\$1,320,805.25	PASIVOS DIFERIDOS A CORTO PLAZO	\$75,587,874.15	\$72,715,323.90
ESTIMACIÓN POR PÉRDIDA O DETERIORO	-\$1,155,448.91	-\$1,155,448.91	FONDOS Y BIENES DE TERCEROS EN GARANTÍA	\$0.00	\$0.00
OTROS ACTIVOS CIRCULANTES	\$358,658.37	\$331,835.09	PROVISIONES A CORTO PLAZO	-\$1,155,448.91	-\$1,155,448.91
Total de Activos Circulantes	<u>\$88,101,931.59</u>	<u>\$83,249,407.70</u>	OTROS PASIVOS A CORTO PLAZO	\$0.00	\$0.00
ACTIVO NO CIRCULANTE	<u>\$13,077,354.06</u>	<u>\$9,144,543.57</u>	Total de Pasivos Circulantes	<u>\$80,603,788.18</u>	<u>\$75,464,984.02</u>
INVERSIONES FINANCIERAS A LARGO	\$0.00	\$0.00	PASIVO NO CIRCULANTE	<u>\$0.00</u>	<u>\$0.00</u>
DERECHOS A RECIBIR EFECTIVO O	\$0.00	\$0.00	CUENTAS POR PAGAR A LARGO PLAZO	\$0.00	\$0.00
BIENES INMUEBLES, INFRAESTRUCTURA	\$2,673,555.47	\$2,615,227.16	DOCUMENTOS POR PAGAR A LARGO PLAZO	\$0.00	\$0.00
BIENES MUEBLES	\$19,404,164.89	\$15,670,131.85	DEUDA PÚBLICA A LARGO PLAZO	\$0.00	\$0.00
ACTIVOS INTANGIBLES	\$0.00	\$0.00	PASIVOS DIFERIDOS A LARGO PLAZO	\$0.00	\$0.00
DEPRECIACIÓN, DETERIORO Y	-\$9,000,366.30	-\$9,140,815.44	FONDOS Y BIENES DE TERCEROS EN GARANTÍA	\$0.00	\$0.00
ACTIVOS DIFERIDOS	\$0.00	\$0.00	PROVISIONES A LARGO PLAZO	\$0.00	\$0.00
ESTIMACIÓN POR PÉRDIDA O DETERIORO	\$0.00	\$0.00	Total de Pasivos No Circulantes	<u>\$0.00</u>	<u>\$0.00</u>
OTROS ACTIVOS NO CIRCULANTES	\$0.00	\$0.00	Total del Pasivo	<u>\$80,603,788.18</u>	<u>\$75,464,984.02</u>
Total de Activos No Circulantes	<u>\$13,077,354.06</u>	<u>\$9,144,543.57</u>	HACIENDA PÚBLICA/PATRIMONIO CONTRIBUIDO	<u>\$2,734,891.58</u>	<u>\$2,734,891.58</u>
Total del Activo	<u>\$101,179,285.65</u>	<u>\$92,393,951.27</u>	APORTACIONES	\$2,734,891.58	\$2,734,891.58
			DONACIONES DE CAPITAL	\$0.00	\$0.00
			ACTUALIZACIÓN DE LA HACIENDA	\$0.00	\$0.00
			HACIENDA PÚBLICA /PATRIMONIO GENERADO	<u>\$17,840,605.89</u>	<u>\$14,194,075.67</u>
			RESULTADOS DEL EJERCICIO (AHORRO/	\$3,770,296.22	\$6,822,699.61
			RESULTADOS DE EJERCICIOS ANTERIORES	\$12,400,439.44	\$5,759,840.27
			REVALÚOS	\$1,700,780.42	\$1,642,445.98
			RESERVAS	\$0.00	\$0.00
			RECTIFICACIONES DE RESULTADOS DE	-\$30,910.19	-\$30,910.19
			EXCESO O INSUFICIENCIA EN LA ACTUALIZACIÓN DE	<u>\$0.00</u>	<u>\$0.00</u>
			RESULTADO POR POSICIÓN MONETARIA	\$0.00	\$0.00
			RESULTADO POR TENENCIA DE ACTIVOS NO	\$0.00	\$0.00
			Total Hacienda Pública/Patrimonio	<u>\$20,575,497.47</u>	<u>\$16,928,967.25</u>
			Total del Pasivo y Hacienda Pública/Patrimonio	<u>\$101,179,285.65</u>	<u>\$92,393,951.27</u>

Bajo protesta de decir verdad declaramos que los Estados Financieros y sus Notas son razonablemente correctos y responsabilidad del emisor

ING. MARIO ENRIQUE LOPEZ ESPINOZA
DIRECTOR OOMAPAS

ISAF-7237cd5a-4af3-b04e-aa24-f5a8180c71c1
10/31/2022 11:49:56 AM

L.C.I. IVAN MENDOZA YESCAS
TESORERO MUNICIPAL

(Handwritten signatures and initials)

ORGANISMO OPERADOR MUNICIPAL DE AGUA POTABLE, ALCANTARILLADO Y SANEAMIENTO DE CABORCA SONORA.



ESTADO DE ACTIVIDADES
 INFORMACION TRIMESTRAL
 Del 1 de Enero al 30 de Septiembre 2022
 Pesos

	2022	2021
INGRESOS Y OTROS BENEFICIOS		
INGRESOS DE GESTIÓN	67,502,328	36,640,785
IMPUESTOS	-	-
CUOTAS Y APORTACIONES DE SEGURIDAD SOCIAL	-	-
CONTRIBUCIONES DE MEJORAS	-	-
DERECHOS	61,718,151	33,486,681
PRODUCTOS	1,068,824	709,232
APROVECHAMIENTOS	4,715,352	2,444,872
INGRESOS POR VENTA DE BIENES Y PRESTACIÓN DE SERVICIOS	-	-
PARTICIPACIONES, APORTACIONES, CONVENIOS, INCENTIVOS DERIVADOS DE LA COLABORACIÓN FISCAL, FONDOS DISTINTOS DE APORTACIONES, TRANSFERENCIAS, ASIGNACIONES, SUBSIDIOS Y SUBVENCIONES, Y PENSIONES Y JUBILACIONES	720,100	1,211,472
PARTICIPACIONES, APORTACIONES, CONVENIOS, INCENTIVOS DERIVADOS DE LA COLABORACIÓN FISCAL Y FONDOS DISTINTOS DE APORTACIONES	720,100	1,211,472
TRANSFERENCIAS, ASIGNACIONES, SUBSIDIOS Y SUBVENCIONES, Y PENSIONES Y JUBILACIONES	-	-
OTROS INGRESOS Y BENEFICIOS	-	-
INGRESOS FINANCIEROS	-	-
INCREMENTO POR VARIACIÓN DE INVENTARIOS	-	-
DISMINUCIÓN DEL EXCESO DE ESTIMACIONES POR PÉRDIDA O DETERIORO U OBSOLESCENCIA	-	-
DISMINUCIÓN DEL EXCESO DE PROVISIONES	-	-
OTROS INGRESOS Y BENEFICIOS VARIOS	-	-
Total de Ingresos y Otros Beneficios	68,222,428	37,852,257
GASTOS Y OTRAS PÉRDIDAS		
GASTOS DE FUNCIONAMIENTO	59,102,322	34,601,751
SERVICIOS PERSONALES	34,641,027	20,507,327
MATERIALES Y SUMINISTROS	7,387,513	4,453,756
SERVICIOS GENERALES	17,073,782	9,640,667
TRANSFERENCIAS, ASIGNACIONES, SUBSIDIOS Y OTRAS AYUDAS	-	-
TRANSFERENCIAS INTERNAS Y ASIGNACIONES AL SECTOR PÚBLICO	-	-
TRANSFERENCIAS AL RESTO DEL SECTOR PÚBLICO	-	-
SUBSIDIOS Y SUBVENCIONES	-	-
AYUDAS SOCIALES	-	-
PENSIONES Y JUBILACIONES	-	-
TRANSFERENCIAS A FIDEICOMISOS, MANDATOS Y CONTRATOS ANÁLOGOS	-	-
TRANSFERENCIAS A LA SEGURIDAD SOCIAL	-	-
DONATIVOS	-	-
TRANSFERENCIAS AL EXTERIOR	-	-
PARTICIPACIONES Y APORTACIONES		
PARTICIPACIONES	-	-
APORTACIONES	-	-
CONVENIOS	-	-
INTERESES, COMISIONES Y OTROS GASTOS DE LA DEUDA PÚBLICA		
INTERESES DE LA DEUDA PÚBLICA	-	-
COMISIONES DE LA DEUDA PÚBLICA	-	-
GASTOS DE LA DEUDA PÚBLICA	-	-
COSTO POR COBERTURAS	-	-
APOYOS FINANCIEROS	-	-
OTROS GASTOS Y PÉRDIDAS EXTRAORDINARIAS	28,812	593,527
ESTIMACIONES, DEPRECIACIONES, DETERIOROS, OBSOLESCENCIA Y AMORTIZACIONES	28,812	740
PROVISIONES	-	592,787
DISMINUCIÓN DE INVENTARIOS	-	-
AUMENTO POR INSUFICIENCIA DE ESTIMACIONES POR PÉRDIDA O DETERIORO U OBSOLESCENCIA	-	-
AUMENTO POR INSUFICIENCIA DE PROVISIONES	-	-
OTROS GASTOS	-	-
INVERSIÓN PÚBLICA	5,320,998	858,723
INVERSIÓN PÚBLICA NO CAPITALIZABLE	5,320,998	858,723
Total de Gastos y otras Pérdidas	64,452,132	36,054,001
Resultado del Ejercicio (Ahorro/Desahorro)	3,770,296	1,798,256

Bajo protesta de decir verdad declaramos que los Estados Financieros y sus Notas son razonablemente correctos y responsabilidad del emisor

ING. MARIO ENRIQUE LOPEZ ESPINOZA
 DIRECTOR OOMAPAS

L.C.I. IVAN MENDOZA YESCAS
 TESORERO MUNICIPAL

12



ORGANISMO OPERADOR MUNICIPAL DE AGUA POTABLE, ALCANTARILLADO Y SANEAMIENTO DE CABORCA

Estado de Variación en la Hacienda Pública

Información Trimestral

Del 01 Enero 2022 Al 30 Septiembre 2022

Concepto	Pesos		Hacienda Pública/ Patrimonio Generado De Ejercicios Anteriores	Hacienda Pública/ Patrimonio Generado Del Ejercicio	Insuficiencia en la Actualización de la Hacienda Pública /	Total
	Hacienda Pública/ Patrimonio Contribuido					
HACIENDA PÚBLICA/PATRIMONIO CONTRIBUIDO NETO DE 2021	2,734,892					2,734,892
APORTACIONES	2,734,892					2,734,892
DONACIONES DE CAPITAL						
ACTUALIZACIÓN DE LA HACIENDA PÚBLICA/PATRIMONIO						
HACIENDA PÚBLICA /PATRIMONIO GENERADO NETO DE 2021			7,371,376	6,822,700		14,194,076
RESULTADOS DEL EJERCICIO (AHORRO/ DESAHORRO)				6,822,700		6,822,700
RESULTADOS DE EJERCICIOS ANTERIORES			5,759,840			5,759,840
REVALÚOS			1,642,446			1,642,446
RESERVAS						
RECTIFICACIONES DE RESULTADOS DE EJERCICIOS ANTERIORES			30,910			30,910
EXCESO O INSUFICIENCIA EN LA ACTUALIZACIÓN DE LA HACIENDA PÚBLICA/ PATRIMONIO NETO DE 2021						
RESULTADO POR POSICIÓN MONETARIA						
RESULTADO POR TENENCIA DE ACTIVOS NO MONETARIOS						
HACIENDA PÚBLICA / PATRIMONIO NETO FINAL DE 2021	2,734,892		7,371,376	6,822,700		16,928,967
CAMBIOS EN LA HACIENDA PÚBLICA/PATRIMONIO CONTRIBUIDO NETO DE 2022	2,734,892					2,734,892
APORTACIONES	2,734,892					2,734,892
DONACIONES DE CAPITAL						
ACTUALIZACIÓN DE LA HACIENDA PÚBLICA/PATRIMONIO						
VARIACIONES DE LA HACIENDA PÚBLICA / PATRIMONIO GENERADO NETO DE 2022			6,640,599	2,994,069		3,646,530
RESULTADOS DEL EJERCICIO (AHORRO/ DESAHORRO)				3,770,296		3,770,296
RESULTADOS DE EJERCICIOS ANTERIORES			6,640,599	6,822,700		182,100
REVALÚOS				58,334		58,334
RESERVAS						
RECTIFICACIONES DE RESULTADOS DE EJERCICIOS ANTERIORES						
CAMBIOS EN EL EXCESO O INSUFICIENCIA EN LA ACTUALIZACIÓN DE LA HACIENDA PÚBLICA/ PATRIMONIO NETO DE 2022						
RESULTADO POR POSICIÓN MONETARIA						
RESULTADO POR TENENCIA DE ACTIVOS NO MONETARIOS						
HACIENDA PÚBLICA / PATRIMONIO NETO FINAL DE 2022	2,734,892		14,011,975	3,828,631		20,575,497

Bajo protesta de decir verdad declaramos que los Estados Financieros y sus Notas son razonablemente correctos y responsabilidad del emisor

ING. MARIO ENRIQUE LOPEZ ESPINOZA
DIRECTOR OOMAPAS

L.C.I. IVAN MENDOZA YESCAS
TESORERO MUNICIPAL

[Handwritten signature]

[Handwritten signature]

[Handwritten signature]

[Handwritten signature]



Estado de Cambios en la Situación Financiera
 Información Trimestral
 Del 01 de Enero al 30 de Septiembre 2022
 Pesos

	Origen	Aplicación
ACTIVO	1,532,136	10,317,470
ACTIVO CIRCULANTE	1,532,136	6,384,660
EFFECTIVO Y EQUIVALENTES	1,373,630	
DERECHOS A RECIBIR EFECTIVO O EQUIVALENTES	-	6,007,621
DERECHOS A RECIBIR BIENES O SERVICIOS	158,506	
INVENTARIOS	-	
ALMACENES	-	350,216
ESTIMACIÓN POR PÉRDIDA O DETERIORO DE ACTIVOS CIRCULANTES	-	
OTROS ACTIVOS CIRCULANTES	-	26,823
ACTIVO NO CIRCULANTE	-	3,932,810
INVERSIONES FINANCIERAS A LARGO PLAZO	-	-
DERECHOS A RECIBIR EFECTIVO O EQUIVALENTES A LARGO PLAZO	-	-
BIENES INMUEBLES, INFRAESTRUCTURA Y CONSTRUCCIONES EN PROCESO	-	58,328
BIENES MUEBLES	-	3,734,033
ACTIVOS INTANGIBLES	-	-
DEPRECIACIÓN, DETERIORO Y AMORTIZACIÓN ACUMULADA DE BIENES	-	140,449
ACTIVOS DIFERIDOS	-	-
ESTIMACIÓN POR PÉRDIDA O DETERIORO DE ACTIVOS NO CIRCULANTES	-	-
OTROS ACTIVOS NO CIRCULANTES	-	-
PASIVO	5,138,804	-
PASIVO CIRCULANTE	5,138,804	-
CUENTAS POR PAGAR A CORTO PLAZO	2,266,254	
DOCUMENTOS POR PAGAR A CORTO PLAZO	-	-
PORCIÓN A CORTO PLAZO DE LA DEUDA PÚBLICA A LARGO PLAZO	-	-
TÍTULOS Y VALORES A CORTO PLAZO	-	-
PASIVOS DIFERIDOS A CORTO PLAZO	2,872,550	
FONDOS Y BIENES DE TERCEROS EN GARANTÍA Y/O ADMINISTRACIÓN A CORTO PLAZO	-	-
PROVISIONES A CORTO PLAZO	-	-
OTROS PASIVOS A CORTO PLAZO	-	-
PASIVO NO CIRCULANTE	-	-
CUENTAS POR PAGAR A LARGO PLAZO	-	-
DOCUMENTOS POR PAGAR A LARGO PLAZO	-	-
DEUDA PÚBLICA A LARGO PLAZO	-	-
PASIVOS DIFERIDOS A LARGO PLAZO	-	-
FONDOS Y BIENES DE TERCEROS EN GARANTÍA Y/O ADMINISTRACIÓN A LARGO PLAZO	-	-
PROVISIONES A LARGO PLAZO	-	-
HACIENDA PÚBLICA/ PATRIMONIO	6,698,933	3,052,403
HACIENDA PÚBLICA/PATRIMONIO CONTRIBUIDO	-	-
APORTACIONES	-	-
DONACIONES DE CAPITAL	-	-
ACTUALIZACIÓN DE LA HACIENDA PÚBLICA/PATRIMONIO	-	-
HACIENDA PÚBLICA /PATRIMONIO GENERADO	6,698,933	3,052,403
RESULTADOS DEL EJERCICIO (AHORRO/ DESAHORRO)	-	3,052,403
RESULTADOS DE EJERCICIOS ANTERIORES	6,640,599	
REVALÚOS	58,334	-
RESERVAS	-	-
RECTIFICACIONES DE RESULTADOS DE EJERCICIOS ANTERIORES	-	-
EXCESO O INSUFICIENCIA EN LA ACTUALIZACIÓN DE LA HACIENDA PÚBLICA/ PATRIMONIO	-	-
RESULTADO POR POSICIÓN MONETARIA	-	-
RESULTADO POR TENENCIA DE ACTIVOS NO MONETARIOS	-	-
TOTALES	13,369,873	13,369,873

Bajo protesta de decir verdad declaramos que los Estados Financieros y sus Notas son razonablemente correctos y responsabilidad del emisor.

12

ING. MARIO ENRIQUE LOPEZ ESPINOZA
 DIRECTOR OOMAPAS

L.C.I. IVAN MENDOZA YESCAS
 TESORERO MUNICIPAL



ORGANISMO OPERADOR MUNICIPAL DE AGUA POTABLE, ALCANTARILLADO Y
SANEAMIENTO DE CABORCA SONORA

Estado de Flujos de Efectivo
Información Trimestral
del 01 de Enero al 30 de Septiembre 2022
Pesos

Concepto	2022	2021
FLUJOS DE EFECTIVO DE LAS ACTIVIDADES DE OPERACIÓN		
ORIGEN	\$68,222,427.72	\$83,533,219.11
ENDEUDAMIENTO EXTERNO	\$0.00	\$0.00
IMPUESTOS	\$0.00	\$0.00
CUOTAS Y APORTACIONES DE SEGURIDAD SOCIAL	\$0.00	\$0.00
CONTRIBUCIONES DE MEJORAS	\$0.00	\$0.00
DERECHOS	\$61,718,151.35	\$69,677,089.33
PRODUCTOS	\$1,068,824.03	\$1,234,105.42
APROVECHAMIENTOS	\$4,715,352.34	\$5,170,970.36
INGRESOS POR VENTA DE BIENES Y PRESTACIÓN DE SERVICIOS	\$0.00	\$0.00
PARTICIPACIONES, APORTACIONES, CONVENIOS, INCENTIVOS DERIVADOS DE LA COLABORACIÓN FISCAL Y FONDOS DISTINTOS DE APORTACIONES	\$720,100.00	\$7,451,054.00
TRANSFERENCIAS, ASIGNACIONES, SUBSIDIOS Y SUBVENCIONES, Y PENSIONES Y JUBILACIONES	\$0.00	\$0.00
OTROS ORÍGENES DE OPERACIÓN	\$0.00	\$0.00
APLICACIÓN	\$59,900,841.10	\$72,109,670.95
SERVICIOS PERSONALES	\$30,553,776.89	\$40,971,270.22
MATERIALES Y SUMINISTROS	\$7,456,068.98	\$8,837,007.34
SERVICIOS GENERALES	\$17,043,263.05	\$19,697,856.41
TRANSFERENCIAS INTERNAS Y ASIGNACIONES AL SECTOR PÚBLICO	\$0.00	\$0.00
TRANSFERENCIAS AL RESTO DEL SECTOR PÚBLICO	\$0.00	\$0.00
SUBSIDIOS Y SUBVENCIONES	\$0.00	\$0.00
AYUDAS SOCIALES	\$0.00	\$0.00
PENSIONES Y JUBILACIONES	\$0.00	\$0.00
TRANSFERENCIAS A FIDEICOMISOS, MANDATOS Y OTROS ANÁLOGOS	\$0.00	\$0.00
TRANSFERENCIAS A LA SEGURIDAD SOCIAL	\$0.00	\$0.00
DONATIVOS	\$0.00	\$0.00
TRANSFERENCIAS AL EXTERIOR	\$0.00	\$0.00
PARTICIPACIONES	\$0.00	\$0.00
APORTACIONES	\$0.00	\$0.00
CONVENIOS	\$0.00	\$0.00
OTRAS APLICACIONES DE OPERACIÓN	\$4,847,732.18	\$2,603,536.98
FLUJOS NETOS DE EFECTIVO POR ACTIVIDADES DE OPERACIÓN	\$8,321,586.62	\$6,550,205.00
FLUJOS DE EFECTIVO DE LAS ACTIVIDADES DE INVERSIÓN		
ORIGEN	\$0.00	\$0.00
BIENES INMUEBLES, INFRAESTRUCTURA Y CONSTRUCCIONES EN PROCESO	\$0.00	\$0.00
BIENES MUEBLES	\$0.00	\$0.00
OTROS ORIGENES DE INVERSIÓN	\$0.00	\$0.00
APLICACIÓN	\$9,695,216.71	\$9,795,489.07
BIENES INMUEBLES, INFRAESTRUCTURA Y CONSTRUCCIONES EN PROCESO	\$5,815,550.03	\$4,314,322.40
BIENES MUEBLES	\$3,879,666.68	\$5,481,166.67
OTRAS APLICACIONES DE INVERSIÓN	\$0.00	\$0.00
FLUJOS NETOS DE EFECTIVO POR ACTIVIDADES DE INVERSIÓN	-\$9,695,216.71	-\$9,795,489.07
FLUJO DE EFECTIVO DE LAS ACTIVIDADES DE FINANCIAMIENTO		
ORIGEN	\$0.00	\$0.00
ENDEUDAMIENTO NETO	\$0.00	\$0.00
INTERNO	\$0.00	\$0.00
EXTERNO	\$0.00	\$0.00
OTROS ORIGENES DE FINANCIAMIENTO	\$0.00	\$0.00
APLICACIÓN	\$0.00	\$0.00
SERVICIOS DE LA DEUDA	\$0.00	\$0.00
INTERNO	\$0.00	\$0.00
EXTERNO	\$0.00	\$0.00
OTRAS APLICACIONES DE FINANCIAMIENTO	\$0.00	\$0.00
FLUJOS NETOS DE EFECTIVO POR ACTIVIDADES DE FINANCIAMIENTO	\$0.00	\$0.00
INCREMENTO/DISMINUCIÓN NETA EN EL EFECTIVO Y EQUIVALENTES AL EFECTIVO	-\$1,373,630.09	\$1,628,059.09
EFECTIVO Y EQUIVALENTES AL EFECTIVO AL INICIO DEL EJERCICIO	\$8,604,284.01	\$6,976,224.92
EFECTIVO Y EQUIVALENTES AL EFECTIVO AL FINAL DEL EJERCICIO	\$7,230,653.92	\$8,604,284.01

12

R
[Handwritten signature]

Bajo protesta de decir verdad declaramos que los Estados Financieros y sus Notas son razonablemente correctos y responsabilidad del emisor

ING. MARIO ENRIQUE LOPEZ ESPINOZA
DIRECTOR OOMAPAS


L.C.T. IVAN MENDOZA YESCAS
TESORERO MUNICIPAL







12



ORGANISMO OPERADOR MUNICIPAL DE AGUA POTABLE A Y S DE CABORCA



Informe de Pasivos Contingentes
 Informacion Trimestral
 Del 1 de Enero al 30 de Septiembre 2022
 (Pesos)


"En cumplimiento a lo dispuesto en los artículos 46, fracción I, inciso d, y 52 de la Ley General de Contabilidad Gubernamental, y de conformidad con lo establecido en el capítulo VII, numeral III, inciso g) del Manual de Contabilidad Gubernamental emitido por el CONAC, el ente público informa lo siguiente:"

Cuenta	Concepto	Importe
7120-1-00001	MATERIALES ALMACEN 2	-\$4,477.72
7120-1-00002	PROD. TRANSFORMADOS ALMACEN 3	\$55,738.47
7120-1-00003	Y GRIEGA ALMACEN SIN COSTO	\$2,689.80
7310-1-001	CNA ADEUDO GTIA FORTAMUN	\$61,008,658.43
7320-1-0001	GARANTIA FORTAMUN CNA ADEUDOS	\$61,008,658.43
7410-1-0001	LAURA GPE SORIA GARCIA 1687/16	\$2,160,630.68
7420-1-0001	LAURA GPE SORIA GARCIA EXP 1687/18	\$2,160,630.68
7911-1-7011	PRIMA DE ANTIGÜEDAD (BENEFICIO A EMPLEADOS)	\$405,281.72
7911-2-7011	INDEMNIZACION (BENEFICIO A EMPLEADOS)	\$448,793.72
7912-1-7012	PRIMA DE ANTIGÜEDAD (BENEFICIO A EMPLEADOS)	\$405,281.72
7912-2-7012	INDEMNIZACION (BENEFICIO A EMPLEADOS)	\$448,793.72
TOTAL		\$128,100,679.65

Bajo protesta de decir verdad declaramos que los Estados Financieros y sus Notas son razonablemente correctos y responsabilidad del emisor


 L.C.I. IVAN MENDOZA YESCAS
 TESORERO MUNICIPAL


 ING. MARIO ENRIQUE LOPEZ ESPINOZA
 DIRECTOR OOMAPAS

12


ORGANISMO OPERADOR MUNICIPAL DE AGUA POTABLE A Y S DE CABORCA
NOTAS A LOS ESTADOS FINANCIEROS
AL 30 DE SEPTIEMBRE 2022



- I. NOTAS DE DESGLOSE
- II. NOTAS DE MEMORIA, Y
- III. NOTAS DE GESTION ADMINISTRATIVA

I. NOTAS DE DESGLOSE

A. NOTAS AL ESTADO DE SITUACION FINANCIERA

Activo

NOTA 1. EFECTIVO Y EQUIVALENTES DE EFECTIVO.

Al IV TRIMESTRE 2021 Y III Trimestre 2022 integra como sigue:

Concepto	IV TRIM 2021		III TRIM 2022	
	IMPORTE	%	IMPORTE	%
Fondo fijo de caja	4,450.00	0.05%	4,450.00	0.07%
Fondo para pagos menores	7,000.00	0.08%	7,000.00	0.10%
Caja	117,880.92	1.37%	447,411.22	6.18%
Bancos	7,977,456.62	92.71%	1,075,932.91	14.88%
Inversiones disponibles a la vista	497,496.47	5.79%	5,695,859.79	78.77%
TOTAL	8,604,284.01	100.00%	7,230,653.92	100.00%

El saldo de fondos fijo de caja representa los recursos de efectivo de disposición inmediata, destinados a cubrir gastos menores propios de la operación de la entidad, mientras que en caja se registra todo el efectivo que ingresa por cobros de los servicios principalmente de agua y drenaje, también se tienen cuatro fondos para ser utilizados para cambio en las cajas.

La cuenta de Bancos representa el efectivo de disposición inmediata a través de cuentas de cheques, propiedad del organismo para cubrir sus compromisos financieros.

Este rubro está integrado por 5 cuentas bancarias de la dirección general (Oomapas Caborca) y una de la comisaria Plutarco Elías Calles ("Y" griega).

Inversiones disponibles a la vista se usan para invertir los excedentes temporales de efectivo en caja y bancos, representa los valores cuya disposición se prevé de forma inmediata, y abarca los saldos provisionados para pago de aguinaldos los cuales generan rendimientos y tienen riesgos de poca importancia, AL 30 de Septiembre 2022 se encuentra con un saldo de **\$5,695,859.79**

ORGANISMO OPERADOR MUNICIPAL DE AGUA POTABLE A Y S DE CABORCA
 NOTAS A LOS ESTADOS FINANCIEROS
 AL 30 DE SEPTIEMBRE 2022



NOTA 2. DERECHOS A RECIBIR EFECTIVO Y EQUIVALENTES.

Al 30 de Septiembre del 2022 el saldo por un importe de \$79,997,047.29 corresponden a los Deudores por servicios de Agua Potable, Alcantarillado y Servicios de conexión de acuerdo a la política mencionada en la nota 17.I

Este importe se compone de:

- DEUDORES CON 2 MESES DE ATRASO 7% \$ 5'816,113.07
- DEUDORES CON 6 MESES DE ATRASO 9% \$ 7'563,060.42
- DEUDORES CON 1 AÑO DE ATRASO 12% \$ 10'139,968.77
- DEUDORES HASTA 5 AÑOS DE ATRASO 63% 50,773,595.16
- DEUDORES CON MAS DE 5 AÑOS DE ATRASO 9% \$ 5'704,309.87

En el periodo del EJERCICIO correspondiente al III Trimestre 2022 se tuvo aproximadamente el 57% de eficiencia en el cobro del total facturado por los servicios de agua y drenaje.

En el transcurso del IV Trimestre 2019 se concluyó la actualización del sistema de facturación AGUAPROCESOS y se realizó el análisis y determinación de la cartera real que se adeuda al Organismo, sometiéndose a Junta de Gobierno para aprobación de su correcto registro contable aprobándose en acta de Gob no. 92 del 26 de Diciembre del 2019. Al IV trimestre 2020 se ajusto la cuenta de deudores por servicios tras análisis efectuado por el Departamento encargado de la misma quedando los saldos a la par.

Nota 3. OTROS DERECHOS A RECIBIR A CORTO PLAZO.

Al IV TRIMESTRE 2021 Y III TRIMESTRE 2022 se integra como sigue:

Concepto	IV TRIM 2021		III TRIM 2022	
	Importe	%	Importe	%
Cheques devueltos	0	0.00%	0.00	0.00%
Documentos por cobrar	-	0.00%	0.00	0.00%
Iva por acreditar	1,017,333.35	83.77%	2,764,472.35	64.06%
Otros Deudores x Rec a corto plazo	3,155.00	0.27%	15,263.93	0.37%
Funcionarios y Empleados	193,858.20	15.96%	1,535,126.70	35.57%
	-----	-----	-----	-----
Total	1,214,346.55	100.00%	4,314,862.98	100.00%

[Handwritten signatures and marks]

ORGANISMO OPERADOR MUNICIPAL DE AGUA POTABLE A Y S DE CABORCA
NOTAS A LOS ESTADOS FINANCIEROS
AL 30 DE SEPTIEMBRE 2022



NOTA 4. ALMACEN.

Al 30 de Septiembre 2022, el saldo de almacén \$1,671,020.81 se integra principalmente por las existencias de materiales y suministros utilizados para los mantenimientos y conservación de la infraestructura y demás equipo que conforma la red para otorgar el servicio de Agua Potable y Alcantarillado como son los pozos, casetas, líneas de conducción y red de distribución de agua y drenaje.

NOTA 5.- PROPIEDADES, MAQUINARIA Y EQUIPO.

a) Al IV TRIMESTRE 2021 Y III TRIM 2022, el costo de adquisición histórica se integra como sigue

Concepto	IV TRIMESTRE 2021		III TRIM 2022	
	Importe	%	Importe	%
Terrenos	2,333,245.98	12.77%	2,391,580.42	10.88%
Edificios	-	0.00%	-	0.00%
Obras de Infraestructura	281,981.18	1.55%	281,975.05	1.29%
Construcciones en proceso	0.00	0.00%	0.00	0.00%
Mobiliario y Equipo de Administración	1,447,957.66	7.92%	1,544,578.81	7.02%
Mobiliario y Equipo Educacional y recreativo	2,639.63	0.02%	2,639.63	0.01%
Equipo de transporte	5,973,383.34	32.67%	6,711,949.86	30.55%
Maquinaria y equipo Pesado	8,246,151.22	45.09%	11,044,996.59	50.25%
Equipo de Radiocomunicación	-	0.00%	-	0.00%
Maquinaria y Equipo I2395	-	0.00%	-	0.00%
	-----	-----	-----	-----
Total	18,285,359.01	100.00%	21,977,720.36	100.00%
	=====	=====	=====	=====

El organismo realiza sus actividades administrativas y de cobranza en un edificio arrendado, el saldo que se encuentra en obras de infraestructura \$ 281,981.00 corresponde a las casetas de los pozos. Así como por los costos de los pozos, las líneas de conducción, los tanques de regularización.

En el ejercicio 2020 ya implementado el Módulo de Activo Fijo en nuestro Sistema de Contabilidad se aplicó la Depreciación a los Activos con la finalidad de cumplir con los Acuerdos Emitidos para la Contabilidad Gubernamental y dar mayor veracidad a los Estados financieros.


b) En el ejercicio de Enero a Septiembre 2022 se registraron Altas y Bajas al Activo así como Obras en Proceso no Capitalizables las cuales se registraran al Gasto del ejercicio una vez terminadas y en Funcionamiento.


ISAF-1c61a380-905c-0df3-cb12-022420f562c3

10/31/2022 3:20:31 PM

12 







ORGANISMO OPERADOR MUNICIPAL DE AGUA POTABLE A Y S DE CABORCA
NOTAS A LOS ESTADOS FINANCIEROS
AL 30 DE SEPTIEMBRE 2022



Por el Ejercicio del 01 de Enero al 30 de Septiembre 2022

Concepto	ALTAS		BAJAS	
	Importe	%	Importe	%
Terrenos	-	-	-	
Edificios	-	-	-	
Obras de Infraestructura	-	-	-	
Construcciones en proceso (obras Públicas)	5,338,765.42	57.76%	5,338,765.42	96.92%
Mobiliario y Equipo de Administración	151,350.03	1.65%	54,728.88	1.04%
Mobiliario y Equipo Educativo y recreativo				0.00%
Equipo de transporte	838,566.52	9.07%	0.00	0.00%
Maquinaria y equipo	2,913,371.69	31.52%	114,526.32	2.04%
Equipo de Radiocomunicación	-	-	-	
	-----	-----	-----	-----
Total	9,242,053.66	100%	5,508,020.62	100.00%
	=====	=====	=====	=====

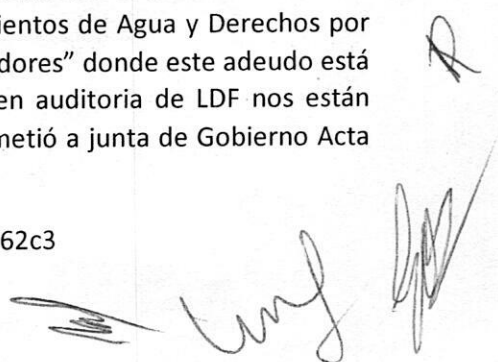
En el Periodo del 01 de Enero al 31 de Septiembre 2022 se efectuaron movimientos en Construcciones en proceso mismas que se registraron al gasto del ejercicio una vez terminadas. Así mismo se efectuaron Altas de Mobiliario y equipo consistente en 2 escritorios, 2 computadoras, Equipo de transporte consistente en 2 vehículo para oficinas administrativas y 2 para Operacion, en el renglón de Maquinaria y equipo se llevó a cabo la compra de un equipo de Retroexcavadora, un Equipo de nivel óptico, bomba centrífuga y un dosificador, Así mismo se dieron bajas en Activos consistentes en: 2 bombas dosificadoras mismas bajas que fueron autorizadas en Junta de Gobierno. El Organismo en el ejercicio 2021 implemento el Módulo de Bienes Patrimoniales para facilitar el registro de Bienes y dar cumplimiento a la normativa de la Contabilidad Gubernamental y el proceso de elaboración del Catálogo de bienes que permite la interacción automática con el clasificador por Objeto del Gasto y la Lista de Cuentas, y proceder a dar cumplimiento con base en las reglas de registro y valoración del patrimonio. A la fecha se encuentra implementado en cuanto a Depreciación de Bienes se trata.

NOTA 6. COMISION NACIONAL DEL AGUA.

El saldo al 30 de Septiembre 2022 por un importe de \$61,008,658.43 correspondientes principalmente al importe por pagar de derechos por uso o aprovechamiento de agua nacionales y en segundo término por los adeudos de los derechos de descargas de aguas residuales. Actualmente se encuentra registrado este adeudo a cuentas de orden ya que actualmente estamos adheridos al "Programa de Regularización del pago de Derechos y Aprovechamientos de Agua y Derechos por descargas de aguas residuales para Municipios y Organismos Operadores" donde este adeudo está siendo cubierto por las participaciones de Fortamun. Y a la vez en auditoria de LDF nos están observando ya que estaba registrado en Cuentas por pagar. Se sometió a junta de Gobierno Acta

 12





ORGANISMO OPERADOR MUNICIPAL DE AGUA POTABLE A Y S DE CABORCA
 NOTAS A LOS ESTADOS FINANCIEROS
 AL 30 DE SEPTIEMBRE 2022



No. 88 siendo aprobada por unanimidad la reclasificación, para dar una mayor veracidad a los estados financieros.

NOTA 7. RETENCIONES Y CONTRIBUCIONES Y OTRAS CUENTAS POR PAGAR

Al Ejercicio del IV Trimestre 2021 y III Trimestre 2022

se Integra como sigue:

CONCEPTO	IV TRIMESTRE 2021		III TRIMESTRE 2022	
	IMPORTE	%	IMPORTE	%
Servicios Personales	817,600.80	21%	4,904,849.01	80.90%
Proveedores por pagar a corto plazo	451,300.52	12%	502,947.48	7.29%
Contratistas por Obras Publicas por p	494,557.49	13%	5.21	0.01%
Retenciones y Cont. X pagar a corto plazo	2,008,726.35	51%	654,000.35	9.79%
Retenciones Patronatos Clubes etc.	126,200.40	2.84%	109,073.88	1.19%
Acreedores por Liquidaciones Laborales	2,236.47	.05%	.01	0.01%
Pasivo Laboral	0.00	0%	0.00	0.00%
Acreedores diversos	4,487.00	.11%	487.00	0.03%
	=====		=====	
TOTAL	3,905,109.03	100%	6,062,289.06	100%
	=====		=====	

Los Saldos de Retenciones por Impuestos, Cuotas, Donativos etc. al 30 de Septiembre 2022 Se pagaran el día 17 de Octubre 2022 a más tardar cuando exista una fecha límite y demás retenciones durante el transcurso del mes.

Existen Aportaciones de seguridad social al 30 de Septiembre 2022 corresponden a las cuotas obrero patronales del IMSS e INFONAVIT, las cuales fueron pagadas en Octubre 2022 como marca la legislatura correspondiente, sin que existan saldos antiguos a cargo por dicho concepto.

Las retenciones Fonacot e Infonavit son retenciones que se efectúan a empleados vía nómina por préstamos concedidos por éstas instituciones, las cuales serán enteradas en el transcurso del mes siguiente al que son retenidas en éste caso, en Septiembre 2022.

[Handwritten signature]
12

[Handwritten signature]

[Handwritten signature]

ORGANISMO OPERADOR MUNICIPAL DE AGUA POTABLE A Y S DE CABORCA
 NOTAS A LOS ESTADOS FINANCIEROS
 AL 30 DE SEPTIEMBRE 2022



Nota 8. SERVICIOS PENDIENTES DE COBRO.

Al 30 de Septiembre 2022 el saldo de la cuenta de "servicios pendientes de cobro" es la contracuenta de "Deudores por servicios" y su saldo representa el saldo no cobrado en el ejercicio (Nota 2)

NOTA 9. PRESTAMOS Y DOCUMENTOS POR PAGAR A LARGO PLAZO

Al Ejercicio 2021 y 2022 se integra como sigue

CONCEPTO	2021	2022
Pasivo a Largo Plazo:		
Menos:		
Vencimiento a un año del pasivo a largo plazo	0	0
Total	-	-
	=====	=====

Al término del III Trimestre 2022 esta cuenta se encuentra con saldo Cero.

NOTA 10. PASIVO CONTINGENTE

a) Obligaciones Solidarias.

Existe una responsabilidad contingente por primas de antigüedad e indemnización que tendrán que pagarse al personal en caso de retiro involuntario bajo ciertas circunstancias de acuerdo a la LFT al 30 de Septiembre la cuenta de Pasivos Laborales de acuerdo a cifras que arrojó estudio de valuación actuarial; el total se encuentra registrado en cuentas de orden de lo cual se reconoció el pasivo correspondiente al ejercicio. Se encuentran registrado de la misma forma un juicio laboral activo por \$ 2'160,630.68, así como Derechos por Extracción de Agua y Residuales, los cuales al incurrir en incumplimiento al decreto de adhesión se reactivaría el adeudo.

b) Contingencia Fiscal

De acuerdo con la legislación fiscal vigente, las autoridades tienen la facultad de revisión hasta 5 ejercicios fiscales anteriores.

B. NOTAS AL ESTADO DE VARIACIONES DE LA HACIENDA PUBLICA PATRIMONIO SE INTEGRA DE LA SIG MANERA:

[Handwritten signature]
12

ISAF-1c61a380-905c-0df3-cb12-022420f562c3
 10/31/2022 3:20:31 PM

[Handwritten signature]

[Handwritten signature]

ORGANISMO OPERADOR MUNICIPAL DE AGUA POTABLE A Y S DE CABORCA
 NOTAS A LOS ESTADOS FINANCIEROS
 AL 30 DE SEPTIEMBRE 2022



NOTA 11. INTEGRACION DE LA HACIENDA PUBLICA/PATRIMONIO Al 30 de Septiembre del 2022 la Hacienda Pública/Patrimonio se integra de la siguiente manera:

CONCEPTO	IV TRIMESTRE 2021		II TRIMESTRE 2022	
	IMPORTE	%	IMPORTE	%
Patrimonio contribuido	2,734,891.58	16%	2,734,891.58	13.27%
Resultado de Ejercicios Anteriores	5,759,840.27	34%	12,400,296.22	60.17%
Ahorro/Desahorro neto del ejercicio	6,822,699.61	40%	3,770,296.22	18.29%
Revaluos	1,642,445.98	10%	1,700,780.42	8.27%
	-----	-----	-----	
Total	16,928,967.25	100%	20,606,264.44	100%
	=====	=====	=====	=====

NOTA 12. VARIACIONES EN LA HACIENDA PUBLICA/PATRIMONIO

En resumen, en el Periodo comprendido al III Trimestre 2022 según el análisis de variaciones en todas las cuentas de la Hacienda Pública/Patrimonio se determinó una Incremento Neto de \$3,770,296.22 el cual corresponde al resultado del ejercicio de dicho periodo por \$12,400,439.44 y una disminución a resultado de ejercicios anteriores por \$186,550.06 derivado de devolución de Recursos Prodder no comprobados y ajustes por cuentas sin movimiento de ejercicios anteriores.

En el periodo de Enero a Septiembre 2022 se realizaron modificaciones al resultado de ejercicios anteriores.

Ejercicio de Enero a Junio 2021.

CONCEPTO	PARCIAL	TOTAL
Saldo al 01 de Enero 2022		12,582,539.88
Sub Total		12,582,539.88
Mas: Ajustes a resultados de ejerc. Anteriores		
P. D01165 31/07/2022 Deposito no identificado 2019 – 2021	4,796.00	
P. D01165 31/07/2022 Dif. 2% al estado	1,184.64	5,980.64
menos: Ajustes a resultados de ejerc anteriores:		188,081.08

ISAF-1c61a380-905c-0df3-cb12-022420f562c3
 10/31/2022 3:20:31 PM

Handwritten signatures and marks: "12", "R", and several illegible signatures.

ORGANISMO OPERADOR MUNICIPAL DE AGUA POTABLE A Y S DE CABORCA
 NOTAS A LOS ESTADOS FINANCIEROS
 AL 30 DE SEPTIEMBRE 2022



P.D00625 31/05/2022 Reintegro Rec PRODDER	186,550.06	
P.D01078 27/09/2022 Dif Infonavit Apolinar Batrez	1,531.02	
Saldo al 30 de septiembre 2022		12,400,439.44

C. NOTAS AL ESTADO DE ACTIVIDADES

NOTA 13. INTEGRACION DE INGRESOS Y EGRESOS

a) En el periodo de Enero a Septiembre 2022 los ingresos se integran como sigue:

CONCEPTO	ENERO A JUNIO 2022	
	IMPORTE	%
INGRESOS	68,222,427.72	100%
IMPUESTOS		
DERECHOS	61,718,151.35	90.46%
PRODUCTOS	1,068,824.03	1.56%
APROVECHAMIENTOS	4,715,352.34	6.91%
PARTICIPACIONES Y APORTACIONES	720,100.00	1.05%
OTROS INGRESOS		

Derivado de la gestión de administración de OOMAPAS, por el periodo comprendido del 01 de Enero al 30 de Septiembre 2022 se obtuvieron ingresos por cobros de Derechos por un importe de \$**61,718,151.35** que representan un 91.46% del total de ingresos, \$**1,068,824.03** por el cobro de Productos 1.56% y aprovechamientos por \$**4,715,352.34** que representa un 6.91% del total de los ingresos. Y Recursos extraordinarios a razón de \$**720,100.00** los cuales representan un 1.05% con respecto al total de ingresos.

B) En el periodo del ejercicio de Enero a Septiembre 2022 los egresos se integran como sigue:

CONCEPTO	ENERO A SEPTIEMBRE 2022	
	IMPORTE	%
EGRESOS	68,326,607.13	100.00%
SERVICIOS PERSONALES	34,641,026.76	50.69%
MATERIALES Y SUMINISTROS	7,387,512.58	10.81%
SERVICIOS GENERALES	17,073,781.79	24.98%

12

ORGANISMO OPERADOR MUNICIPAL DE AGUA POTABLE A Y S DE CABORCA
 NOTAS A LOS ESTADOS FINANCIEROS
 AL 30 DE SEPTIEMBRE 2022



OTROS GASTOS Y PERDIDAS EXTRAORDINARIOS		0.00%
TRANSFERENCIAS Y ASIGNACIONES	-	
BIENES MUEBLES INMUEBLES E INTANGIBLES	3,903,288.24	5.71%
INVERSION PUBLICA	5,320,997.76	7.78%
OBRA PUBLICA EN BIENES DE DOMINIO PUBLICO	-	0%

En el periodo de Enero a Septiembre 2022 al capítulo de servicios personales es el concepto de gastos al que se le designa más presupuesto con un importe de \$34,641,026.76 que representa un 47.18% en dicho periodo del presupuesto ejercido, y sumado con lo ejercido en el capítulo de servicios Generales por un importe de \$17,073,512.79 que representa un 24.98% y ambos suman para el ejercido en trimestre el 73.50% del presupuesto total.

En el Capitulo Servicios Generales se aperturo la cuenta "Otros Gastos Por Responsabilidades", esto adecuando a las necesides de la empresa, con un presupuesto por \$72,000.00 el cual es una transferencia compesada de la partida "Ayudas y Subsidios".

D. NOTAS AL ESTADO DE FLUJOS DE EFECTIVO

NOTA

14. EFECTIVO Y EQUIVALENTES. -El análisis al estado de flujos de efectivo 30 de Septiembre 2022 en la cuenta de efectivo y equivalentes es como sigue:

Concepto	IV TRIM 2021	III TRIM 2022
EFECTIVO	129,300.92	447,411.22
BANCOS/DEPENDENCIAS Y OTROS	7,977,456.62	1,075,932.91
INVERSIONES TEMPORALES (HASTA 3 MESES)	497,496.47	5,695,859.79
FONDOS CON AFECTACIÓN ESPECÍFICA	-	-
DEPÓSITOS DE FONDOS DE TERCEROS EN GARANTÍA Y/O ADMINISTRACIÓN	-	-
Total de EFECTIVO Y EQUIVALENTES	\$8,604,284.01	7,219,203.92

15.-Conciliación de los Flujos de Efectivo Netos de las Actividades de Operación y la cuenta de Ahorro/Desahorro antes de Rubros Extraordinarios.

	IV TRIMESTRE 2021	III TRIMESTRE 2022
Ahorro/Desahorro antes de rubros Extraordinarios	11,933,074.67	13,077,354.06

Handwritten signatures and initials, including a large '12' and various scribbles.

ORGANISMO OPERADOR MUNICIPAL DE AGUA POTABLE A Y S DE CABORCA
 NOTAS A LOS ESTADOS FINANCIEROS
 AL 30 DE SEPTIEMBRE 2022



<i>Movimientos de partidas (o rubros) que no afectan al efectivo.</i>		
Bienes Inmuebles, Infraestructura y Const en Porceso	6,451,908.00	2,673,555.47
Bienes Muebles	5,481,166.67	10,403,798.59
Incrementos en las provisiones	-	
Incremento en inversiones producido por revaluación	-	
Ganancia/pérdida en venta de propiedad, planta y equipo	-	
Incremento en cuentas por cobrar		
Partidas extraordinarias		

En el renglón de otras Aplicaciones está conformado por la compra de bienes y la Obra de Infraestructura en bienes del dominio público.

CONCILIACIÓN ENTRE LOS INGRESOS PRESUPUESTARIOS Y CONTABLES, ASÍ COMO ENTRE LOS EGRESOS PRESUPUESTARIOS Y LOS GASTOS CONTABLES

ORGANISMO OPERADOR MUNICIPAL DE AGUA POTABLE, ALCANTARILLADO Y SANEAMIENTO DE CABORCA	
Conciliación entre los Ingresos Presupuestarios y Contables del 01 de Enero al 30 de Septiembre 2022	
1.-TOTAL DE INGRESOS PRESUPUESTARIOS	\$68,222,427.72
2. MÁS INGRESOS CONTABLES NO PRESUPUESTARIOS	\$0.00
3. MENOS INGRESOS PRESUPUESTARIOS NO CONTABLES	\$0.00
4. TOTAL DE INGRESOS CONTABLES	\$68,222,427.72

ORGANISMO OPERADOR MUNICIPAL DE AGUA POTABLE, ALCANTARILLADO Y SANEAMIENTO DE CABORCA	
Conciliación entre los Egresos Presupuestarios y los Gastos Contables Del 01 de Enero al 30 de Septiembre 2022	
1.-TOTAL DE EGRESOS PRESUPUESTARIOS	68,326,607.13

12

ORGANISMO OPERADOR MUNICIPAL DE AGUA POTABLE A Y S DE CABORCA
NOTAS A LOS ESTADOS FINANCIEROS
AL 30 DE SEPTIEMBRE 2022



2. MENOS EGRESOS PRESUPUESTARIOS NO CONTABLES	9,224,286.00
2.3 MOBILIARIO Y EQUIPO DE ADMINISTRACIÓN	151,350.03
2.6 VEHÍCULOS Y EQUIPO DE TRANSPORTE	838,566.52
2.8 MAQUINARIA, OTROS EQUIPOS Y HERRAMIENTAS	2,913,371.69
2.12 OBRA PÚBLICA EN BIENES DE DOMINIO PÚBLICO	5,320,997.76
2.18 PROVISIONES PARA CONTINGENCIAS Y OTRAS EROGACIONES ESPECIALES	0
3. MÁX GASTOS CONTABLES NO PRESUPUESTARIOS	5,349,809.94
3.1 ESTIMACIONES, DEPRECIACIONES, DETERIOROS, OBSOLESCENCIA Y AMORTIZACIONES	28,812.19
3.2 PROVISIONES	
3.7 OTROS GASTOS CONTABLES NO PRESUPUESTARIOS	5,320,997.75
4. TOTAL DE GASTOS CONTABLES	64,452,131.07

II.- NOTAS DE MEMORIA (CUENTAS DE ORDEN)

II.A CUENTAS DE ORDEN CONTABLES

CUENTAS DE ORDEN	IMPORTE
VALORES EN CUSTODIA	56,950.55
CUSTODIA DE VALORES	56,950.55
AVALES AUTORIZADOS	61,008,658.43
AVALES FIRMADOS	61,008,658.43
DEMANDAS JUDICIALES EN PROCESO	2'160,630.68
RESOLUCIONES DE DEMANDAS PROCESALES	2'160,630.68

En éstos se registran almacenes de productos elaborados con material ya contabilizado al gasto y por materiales excedentes de obras. Así como el registro de Juicios Laborales en proceso; así mismo se registra Importe de Cálculo de Derechos por Extracción de Agua y Descargas de Residuales, Adheridos a Decreto Agua sin Adeudos publicado en el DOF de la Federación del 09 Diciembre 2019; así como pasivos contingentes por Juicios Laborales en proceso.

II.B CUENTAS DE ORDEN PRESUPUESTAL

NOTA 15. CUENTAS PRESUPUESTARIAS

ISAF-1c61a380-905c-0df3-cb12-022420f562c3
10/31/2022 3:20:31 PM

R 12

[Handwritten signatures and initials]

ORGANISMO OPERADOR MUNICIPAL DE AGUA POTABLE A Y S DE CABORCA
 NOTAS A LOS ESTADOS FINANCIEROS
 AL 30 DE SEPTIEMBRE 2022



Información presupuestaria de ingresos del periodo de Enero a Septiembre 2022, se integra como

CONCEPTO	PRESUPUESTO		RECAUDADO		VARIACION	
	IMPORTE	%	IMPORTE	%	IMPORTE	%
OOMAPAS	84,034,251	100.00%	68,222,427.72	100%	15,811,823.28	18.81%
Ingresos de Gestion	84,034,251	100.00%	68,222,427.72	100%	15,811,823.28	18.81%
Derechos	76,945,173	91.56%	61,718,151.35	90.46%	15,227,021.65	19.78%
Productos de tipo corriente	1,483,625	1.76%	1,068,824.03	1.56%	414,800.97	27.95%
Aprovechamientos de tipo corriente	5,605,453	6.68%	4,715,352.34	6.91%	890,100.66	15.87%
Participaciones, Aportaciones, Transferencias, Asi	0.00	0%	720,100.00	1.05%	720,100.00	100%

sigue:

CLAVE	DESCRIPCION	PRESUPUESTO		EJERCIDO		VARIACION	
		IMPORTE	%	IMPORTE	%	IMPORTE	%
1000	SERVICIOS PERSONALES	\$48,406,761.89	57.60%	\$34,641,026.76	50.69%	13,765,735.13	28.00%
2000	MATERIALES Y SUMINISTROS	\$11,313,211.92	13.46%	\$7,387,512.58	10.81%	3,925,699.34	34.00%
3000	SERVICIOS GENERALES	\$19,899,801.20	23.68%	\$17,073,781.79	24.98%	2,826,019.41	14.00%
5000	BIENES MUEBLES, INMUEBLES E INTANGIBLES	\$1,897,475.91	2.27%	\$3,903,288.24	5.71%	-2,005,812.33	0%
6000	INVERSION PUBLICA	\$2,517,000.00	2.99%	\$5,320,997.76	7.78%	-2,803,997.76	0%
	TOTAL	\$84,034,250.92	100.00%	\$68,326,607.13	100.00%	15,707,643.79	18.00%

CONTINUACION NOTA 15

ISAF-1c61a380-905c-0df3-cb12-022420f562c3
 10/31/2022 3:20:31 PM

ORGANISMO OPERADOR MUNICIPAL DE AGUA POTABLE A Y S DE CABORCA
NOTAS A LOS ESTADOS FINANCIEROS
AL 30 DE SEPTIEMBRE 2022



- a) Información presupuestaria de egresos del periodo de Enero a Septiembre 2022, se integra como sigue:

Se ha ejercido el 81.00% del total del presupuesto aprobado al tercer trimestre 2022.

III. NOTAS DE GESTION ADMINISTRATIVA

NOTA 16. CONSTITUCION Y OBJETO DE LA ENTIDAD

- a) El día 2 de Marzo de 1994, el Ayuntamiento de Caborca, Sonora, celebro un convenio con la Comisión de Agua Potable y Alcantarillado del Estado de Sonora, con el objeto de incorporarse al Sistema de Agua Potable y alcantarillado de Sonora, así como asumir la prestación de los servicios públicos de agua potable, alcantarillado y saneamiento, bajo la modalidad de una Administración Descentralizada. En los últimos términos del referido convenio, el Ayuntamiento de Caborca se obligó a acordar la instalación del Organismo Operador Municipal a que se refiere el artículo 37, fracción I de la Ley de Agua Potable y Alcantarillado para el Estado De sonora.

Continuación Nota 16

El día 07 de julio de 1994 se publicó en el boletín oficial del estado de Sonora acuerdo con el cual se instala e integra el organismo operador municipal de agua potable, alcantarillado y saneamiento de Caborca cuya denominación será Organismo Operador Municipal de Agua Potable, alcantarillado y Saneamiento de Caborca, Sonora (O.O.M.A.P.A.S. de Caborca), dicho organismo cuenta con personalidad jurídica y patrimonio propio por lo que asumirá funciones de autoridad administrativa, mediante el ejercicio de las atribuciones que le confiere la Ley 104 de Agua Potable y alcantarillado para el Estado de Sonora.

El presente acuerdo crea al OOMAPAS Caborca, formando parte de la administración Para-municipal y regula su organización y funcionamiento, atendiendo a lo dispuesto por la citada Ley 104 y a la legislación que regula la administración Para-municipal. Actualmente Ley 249

b) Objeto de la entidad:

El OOMAPAS, Caborca, se integró principalmente con el objeto de administrar, operar, mantener, conservar y mejorar el servicio público de agua potable y alcantarillado y los

ISAF-1c61a380-905c-0df3-cb12-022420f562c3

10/31/2022 3:20:31 PM

R 12

ORGANISMO OPERADOR MUNICIPAL DE AGUA POTABLE A Y S DE CABORCA
NOTAS A LOS ESTADOS FINANCIEROS
AL 30 DE SEPTIEMBRE 2022



servicios relativos al saneamiento a los centros de población y asentamientos humanos, urbanos y rurales del Municipio de Caborca, Sonora , así como el de construir, rehabilitar la infraestructura adquirida para la prestación de los servicios públicos a su cargo, además de los servicios conexos como la de tratamiento de aguas residuales y manejos de lodos.

NOTA 17. PRINCIPALES POLITICAS Y PRACTICAS CONTABLES:

A continuación se presenta un resumen de las políticas contables y prácticas más significativas utilizadas en la preparación de los estados financieros.

a) Bases para la preparación de los Estados Financieros:

Los estados financieros están preparados de acuerdo con principios básicos de contabilidad gubernamental derivados de la normatividad aplicable para la Entidad mismos que la identifican y delimitan, y determinan las bases de valuación y revelación de la información financiera, vigentes hasta el 31 de diciembre de 2008.

b) Costo Histórico:

Los bienes se registran a su costo de adquisición. No se reconocen los efectos de la inflación en los estados financieros, en términos del Boletín B10 del Instituto Mexicano de Contadores Públicos. Las cifras incluidas en los estados financieros fueron determinadas con base en costos históricos, debido a que el organismo es una institución con fines no lucrativos, y no tiene como propósito fundamental darle mantenimiento financiero a su patrimonio, premisa básica para el reconocimiento de los efectos de la inflación en la información financiera.

c) Base de Registro:

Se utiliza la base de registro contable denominada "base acumulativa" que consiste en registrar todas las transacciones efectuadas por la entidad, en base a lo devengado, independientemente de que impliquen o no movimiento de efectivo.

d) Legalidad:

De acuerdo a la práctica contable, todas las operaciones celebradas deben observar las disposiciones legales contenidas en las diversas Leyes y Reglamentos

ISAF-1c61a380-905c-0df3-cb12-022420f562c3

10/31/2022 3:20:31 PM

12
Handwritten signature or mark at the bottom right of the page.

ORGANISMO OPERADOR MUNICIPAL DE AGUA POTABLE A Y S DE CABORCA
NOTAS A LOS ESTADOS FINANCIEROS
AL 30 DE SEPTIEMBRE 2022



Gubernamentales. Cuando existen conflictos contra las Normas de Información Financiera Gubernamental se da preferencia a las disposiciones legales.

- e) Inversiones disponibles a la vista:
Se registra el Costo de adquisición que es igual a su valor de mercado. Los intereses se registran conforme se devengan.
- f) Cuentas por cobrar:
Se crea una reserva para cuentas incobrables, aquellas que se consideran irrecuperables se cancelan en el ejercicio en que se conocen previa autorización.
- g) Iva Pendiente de Acreditar:
A partir del 1ero de Abril 2019. y en cumplimiento al Art. 3 de la Ley del Impuesto Al valor agregado se modifica el método de acreditamiento de IVA y se crean políticas para identificar las operaciones relacionadas con actividades gravadas y exentas ya que anteriormente se utilizaba factor de prorrateo. La recuperación de Impuesto al valor agregado se contrata con un Despacho Externo.
- h) Almacén.
Con el reporte de movimientos (altas y bajas) del inventario de mercancías se actualiza mensualmente el saldo de este renglón. Estos inventarios se cargan al gasto correspondiente.
- i) Propiedades. Mobiliario y equipo:
Las inversiones en propiedades, mobiliario y equipo se registran originalmente a su costo de adquisición y en caso de los bienes donados a se registran al valor asignado por el donante.

De acuerdo a los principios básicos de contabilidad gubernamental, a partir del presente ejercicio las adquisiciones de activo fijo se registran como activo del ejercicio de acuerdo a la Norma que regula el Registro y Valoración del patrimonio contenida en la Ley General de Contabilidad Gubernamental. Con base en lo anterior, la entidad registra la depreciación de los bienes que integran el activo fijo. Por lo anterior se considera que a partir de este ejercicio 2020 se da cumplimiento al Acuerdo emitido por la CONAC en cuanto a las disposiciones técnicas normativas relativas a la determinación de la estimación de depreciación y deterioro la entidad creo el catálogo de bienes para realizar los ajustes correspondientes y se realizaron los registros contables con base en las Reglas de Registro y Valoración del Patrimonio.

12

ORGANISMO OPERADOR MUNICIPAL DE AGUA POTABLE A Y S DE CABORCA
NOTAS A LOS ESTADOS FINANCIEROS
AL 30 DE SEPTIEMBRE 2022



- j) Se tienen la práctica de registrar al 100% de la facturación del padrón de usuarios cargándose a “Deudores por Servicio” (Cuenta de activo), contra “Servicios Pendientes de Cobro” (Cuenta de pasivo), posteriormente al momento el cobro de los servicios, se registra contra “Derechos por Servicios y Conexiones” (Cuenta de resultados acreedora) y conjuntamente con este último registro se disminuye la cuenta por cobrar “Deudores por servicio” contra “Servicios Pendientes de Cobro”.

Por otro lado, los ingresos por APORTACIONES, se reconocen cuando se cobran o se reciben.

k) Egresos

Los egresos se registran al momento de su erogación, a excepción de ciertas provisiones que se cubrirán en el corto plazo y que se crean como pasivo a fin de cada período.

l) Provisiones, pasivos contingentes y compromisos:

La entidad reconoce pasivos contingentes en cuentas de Orden derivados de Pasivos Laborales, Juicios y Convenios reconociendo el pasivo al momento de ser efectiva dicha contingencia.

m) Prima de antigüedad y pagos por separación del personal

Las primas de antigüedad de indemnizaciones a que tiene derecho el personal se otorgan conforme a lo establecido en la Ley federal del trabajo para el Estado de Sonora, y los pagos se cargan a la provisión para las contingencias en el año en que se hace exigible una salida de recursos o se reconocen como egreso en el año que se pagan.

n) Remanente de ejercicios anteriores

Los remanentes generados en cada ejercicio, se transfieren a los ingresos del siguiente, para su aplicación a los programas sociales.

o) Entorno fiscal

La entidad no es sujeta al Impuesto Sobre la Renta ni al Impuesto Empresarial a Tasa Única, sin embargo tiene la obligación de retener el impuesto Sobre la Renta y exigir que la documentación reúna los requisitos fiscales cuando se efectúan los pagos a terceros y estén obligados a ello, de acuerdo a la ley.

ORGANISMO OPERADOR MUNICIPAL DE AGUA POTABLE A Y S DE CABORCA
 NOTAS A LOS ESTADOS FINANCIEROS
 AL 30 DE SEPTIEMBRE 2022



p) Control presupuestal

La Entidad observa a través de sus sistemas contables el control de sus ingresos y el ejercicio presupuestal del gasto examinando sus variaciones con respecto al presupuesto autorizado, así como su vinculación con el avance físico y financiero de los proyectos programados. Su finalidad de control es de evaluar los resultados obtenidos respecto de los objetivos previstos al iniciar el ejercicio, utilizando con carácter de obligatorio a partir de 2015 el registro en cuentas de orden de manejo presupuestal, atendiendo el sistema de contabilidad gubernamental que conlleva a la armonización contable.

q) Nuevos plazos para la emisión de reportes financieros:

El Comité Ejecutivo Nacional del IMCP, a través de la Vicepresidencia de Sector Gubernamental, en la Segunda Reunión del Consejo Nacional de Armonización Contable, celebrada el 3 de mayo del 2014, de la cual se destaca que los estados y municipios han logrado avances importantes y significativos en la adopción e implementación de la Ley General de Contabilidad Gubernamental (LGCG), así como que continúan los esfuerzos institucionales a fin de avanzar con el proceso de armonización contable. Sin embargo, en el diagnóstico se establece la limitante de carecer de una herramienta informática que haya dado los resultados requeridos en más de un ejercicio fiscal, de forma adecuada y probada.

Por lo anterior y con fundamento en las fracciones XII y XIII del artículo 9 de la Ley general de Contabilidad Gubernamental, se determinan los plazos para que la Federación, las Entidades Federativas, y los Municipios adopten las disposiciones siguientes:

OBLIGACION	La Federación las Entidades Federativas y sus respectivos entes públicos a más tardar	Los municipios y sus entes públicos a más tardar
Integración automática del ejercicio, presupuestario con la operación contable	30 de junio de 2014	30 de junio de 2015
	31 de diciembre de 2014	31 de diciembre de 2015

12

R

ORGANISMO OPERADOR MUNICIPAL DE AGUA POTABLE A Y S DE CABORCA
 NOTAS A LOS ESTADOS FINANCIEROS
 AL 30 DE SEPTIEMBRE 2022



Realizar los registros contables con base en las reglas de Registro y Valoración del Patrimonio		
Generación en tiempo real de estados financieros	30 de junio de 2014	30 de junio de 2014
Emisión de Cuentas Públicas en los términos acordados por el Consejo	Para la correspondiente a 2014	Para la correspondiente 2015

r) Nuevo plan de cuentas contables.

Con motivo de la entrada en vigor de la nueva Ley de Contabilidad Gubernamental a partir del 1ero. De Enero de 2013, la administración de la entidad, llevó a cabo la reestructuración de su catálogo de cuentas, por lo que a partir de la fecha antes señalada, los registros contables de la entidad se llevan en el nuevo plan de cuentas autorizado por la CONAC. Y a Partir de Enero 2020 se implementó como sistema único contable el SAACG.NET el cual a partir de esa fecha nos permite el cumplimiento de los acuerdos emitidos por CONAC.

Estas notas forman parte integrante de los estados financieros del ORGANISMO OPERADOR MUNICIPAL DE AGUA POTABLE, ALCANTARILLADO Y SANEAMIENTO DE CABORCA, SONORA (OOMAPAS) AL 30 DE JUNIO 2022.

Declaramos bajo protesta de decir verdad que los estados financieros y sus notas son razonablemente correctos y son responsabilidad del emisor.

ISAF-1c61a380-905c-0df3-cb12-022420f562c3
 10/31/2022 3:20:31 PM

(Handwritten signatures and initials)

ORGANISMO OPERADOR MUNICIPAL DE AGUA POTABLE A Y S DE CABORCA
NOTAS A LOS ESTADOS FINANCIEROS
AL 30 DE SEPTIEMBRE 2022



ING. MARIO ENRIQUE LOPEZ ESPINOZA
DIRECTOR OOMAPAS

A handwritten signature in black ink, appearing to be 'M. Lopez Espinoza', written over the printed name of the Director.

A handwritten signature in black ink, appearing to be 'M. Lopez Espinoza', located on the right side of the page.

A handwritten mark or signature in black ink, appearing to be a stylized 'R' or similar character, located on the right side of the page.

12

A handwritten signature in black ink, appearing to be 'M. Lopez Espinoza', located at the bottom left of the page.

A handwritten signature in black ink, appearing to be 'M. Lopez Espinoza', located at the bottom center of the page.

A handwritten signature in black ink, appearing to be 'M. Lopez Espinoza', located at the bottom right of the page.

ORGANISMO OPERADOR MUNICIPAL DE AGUA POTABLE, ALCANTARILLADO Y SANEAMIENTO DE CABORCA



Estado Analítico del Activo
Información Trimestral
 Del 01 de Enero al 30 de Septiembre 2022
 Cifras en Pesos


Concepto	Saldo Inicial 1	Cargos del periodo 2	Abonos del periodo 3	Saldo Final 4(1+2-3)	Variación del Periodo (4-1)
	\$92,393,951.27	\$393,562,764.57	\$384,777,430.19	\$101,179,285.65	\$8,785,334.38
ACTIVO	83,249,407.70	384,121,927.33	379,269,403.44	88,101,931.59	\$4,852,523.89
ACTIVO CIRCULANTE	8,604,284.01	178,764,387.75	180,138,017.84	7,230,653.92	-\$1,373,630.09
EFFECTIVO Y EQUIVALENTES	73,989,426.64	199,495,353.41	193,487,732.76	79,997,047.29	\$6,007,620.65
DERECHOS A RECIBIR EFECTIVO O EQUIVALENTES	158,505.62	2,013,950.66	2,172,456.17	0.11	-\$158,505.51
DERECHOS A RECIBIR BIENES O SERVICIOS	-	-	-	-	\$0.00
INVENTARIOS	1,320,805.25	3,821,412.23	3,471,196.67	1,671,020.81	\$350,215.56
ALMACENES	- 1,155,448.91	-	-	- 1,155,448.91	\$0.00
ESTIMACIÓN POR PÉRDIDA O DETERIORO DE ACTIVOS	331,835.09	26,823.28	-	358,658.37	\$26,823.28
OTROS ACTIVOS CIRCULANTES	\$9,144,543.57	9,440,837.24	5,508,026.75	13,077,354.06	\$3,932,810.49
ACTIVO NO CIRCULANTE	-	-	-	-	\$0.00
INVERSIONES FINANCIERAS A LARGO PLAZO	-	-	-	-	\$0.00
DERECHOS A RECIBIR EFECTIVO O EQUIVALENTES A LARGO	2,615,227.16	5,397,099.86	5,338,771.55	2,673,555.47	\$58,328.31
BIENES INMUEBLES, INFRAESTRUCTURA Y CONSTRUCCIONES EN BIENES MUEBLES	15,670,131.85	3,903,288.24	169,255.20	19,404,164.89	\$3,734,033.04
ACTIVOS INTANGIBLES	-	-	-	-	\$0.00
DEPRECIACIÓN, DETERIORO Y AMORTIZACIÓN ACUMULADA DE	- 9,140,815.44	140,449.14	-	- 9,000,366.30	\$140,449.14
ACTIVOS DIFERIDOS	\$0.00	\$0.00	\$0.00	\$0.00	\$0.00
ESTIMACIÓN POR PÉRDIDA O DETERIORO DE ACTIVOS NO CIRCULANTES	\$0.00	\$0.00	\$0.00	\$0.00	\$0.00

Bajo protesta de decir verdad declaramos que los Estados Financieros y sus Notas son razonablemente correctos y responsabilidad del

ING. MARIO ENRIQUE LOPEZ ESPINOZA
 DIRECTOR OOMAPAS

L.C.I. IVAN MENDOZA YESCAS
 TESORERO MUNICIPAL

ORGANISMO OPERADOR MUNICIPAL DE AGUA POTABLE, ALCANTARILLADO Y SANEAMIENTO DE CABORCA SONORA



**Estado Analítico de la Deuda y Otros Pasivos
Información Trimestral
Del 01 de Enero Al 30 Septiembre 2022**


Denominación de las Deudas	Moneda de Contratación	Institución o País Acreedor	Saldo Inicial del Periodo	Saldo Final del Periodo
DEUDA PÚBLICA				
Corto Plazo				
Deuda Interna				
Instituciones de Crédito	Peso	México	\$0.00	\$0.00
Títulos y Valores	Peso	México	\$0.00	\$0.00
Arrendamientos Financieros	Peso	México	\$0.00	\$0.00
Deuda Externa				
Organismos Financieros Internacionales	Peso	México	\$0.00	\$0.00
Deuda Bilateral	Peso	México	\$0.00	\$0.00
Títulos y Valores	Peso	México	\$0.00	\$0.00
Arrendamientos Financieros	Peso	México	\$0.00	\$0.00
Subtotal Corto Plazo	Peso	México	\$0.00	\$0.00
Largo Plazo				
Deuda Interna				
Instituciones de Crédito	Peso	México	\$0.00	\$0.00
Títulos y Valores	Peso	México	\$0.00	\$0.00
Arrendamientos Financieros	Peso	México	\$0.00	\$0.00
Deuda Externa				
Organismos Financieros Internacionales	Peso	México	\$0.00	\$0.00
Deuda Bilateral	Peso	México	\$0.00	\$0.00
Títulos y Valores	Peso	México	\$0.00	\$0.00
Arrendamientos Financieros	Peso	México	\$0.00	\$0.00
Subtotal Largo Plazo	Peso	México	\$0.00	\$0.00
Otros Pasivos		México	\$75,464,984.02	\$80,603,788.18
Total Deuda y Otros Pasivos	Peso	México	\$75,464,984.02	\$80,603,788.18
	Peso			

Bajo protesta de decir verdad declaramos que los Estados Financieros y sus Notas son razonablemente correctos y responsabilidad del emisor

IR
ING. MARIO ENRIQUE LOPEZ ESPINOZA
DIRECTOR OOMAPAS

L.C.I. IVAN MENDOZA YESCAS
TESORERO MUNICIPAL

ORGANISMO OPERADOR MUNICIPAL DE AGUA POTABLE, ALCANTARILLADO Y SANEAMIENTO DE CABORCA



Estado Analítico de Ingresos
Información Trimestral
Del 01 de Enero al 30 de Septiembre 2022

Rubro de Ingresos	Ingreso					Diferencia (6=5-1)
	Estimado (1)	Ampliaciones y Reducciones (2)	Modificado (3=1+2)	Devengado (4)	Recaudado (5)	
IMPUESTOS	\$0.00	\$0.00	\$0.00	\$0.00	\$0.00	\$0.00
CUOTAS Y APORTACIONES DE SEGURIDAD SOCIAL	\$0.00	\$0.00	\$0.00	\$0.00	\$0.00	\$0.00
CONTRIBUCIONES DE MEJORAS	\$0.00	\$0.00	\$0.00	\$0.00	\$0.00	\$0.00
DERECHOS	\$76,945,173.00	\$0.00	\$76,945,173.00	\$61,718,151.35	\$61,718,151.35	-\$15,227,021.65
PRODUCTOS	\$1,483,625.00	\$0.00	\$1,483,625.00	\$1,068,824.03	\$1,068,824.03	-\$414,800.97
APROVECHAMIENTOS	\$5,605,453.00	\$0.00	\$5,605,453.00	\$4,715,352.34	\$4,715,352.34	-\$890,100.66
INGRESOS POR VENTA DE BIENES, PRESTACIÓN DE SERVICIOS Y OTROS	\$0.00	\$0.00	\$0.00	\$0.00	\$0.00	\$0.00
PARTICIPACIONES, APORTACIONES, CONVENIOS, INCENTIVOS	\$0.00	\$0.00	\$0.00	\$720,100.00	\$720,100.00	\$720,100.00
TRANSFERENCIAS, ASIGNACIONES, SUBSIDIOS Y SUBVENCIONES, Y	\$0.00	\$0.00	\$0.00	\$0.00	\$0.00	\$0.00
INGRESOS DERIVADOS DE FINANCIAMIENTOS	\$0.00	\$0.00	\$0.00	\$0.00	\$0.00	\$0.00
Total	\$84,034,251.00	\$0.00	\$84,034,251.00	\$68,222,427.72	\$68,222,427.72	-\$15,811,823.28
Ingresos Excedentes						

Estado Analítico de Ingresos por Fuente de Financiamiento	Ingreso					Diferencia (6=5-1)
	Estimado (1)	Ampliaciones / (Reducciones) (2)	Modificado (3=1+2)	Devengado (4)	Recaudado (5)	
Ingresos del Poder Ejecutivo Federal o Estatal y de los Municipios						
IMPUESTOS	\$0.00	\$0.00	\$0.00	\$0.00	\$0.00	\$0.00
CUOTAS Y APORTACIONES DE SEGURIDAD SOCIAL	\$0.00	\$0.00	\$0.00	\$0.00	\$0.00	\$0.00
CONTRIBUCIONES DE MEJORAS	\$0.00	\$0.00	\$0.00	\$0.00	\$0.00	\$0.00
DERECHOS	\$76,945,173.00	\$0.00	\$76,945,173.00	\$61,718,151.35	\$61,718,151.35	-\$15,227,021.65
PRODUCTOS	\$1,483,625.00	\$0.00	\$1,483,625.00	\$1,068,824.03	\$1,068,824.03	-\$414,800.97
APROVECHAMIENTOS	\$5,605,453.00	\$0.00	\$5,605,453.00	\$4,715,352.34	\$4,715,352.34	-\$890,100.66
INGRESOS POR VENTA DE BIENES, PRESTACIÓN DE SERVICIOS Y	\$0.00	\$0.00	\$0.00	\$0.00	\$0.00	\$0.00
PARTICIPACIONES, APORTACIONES, CONVENIOS, INCENTIVOS	\$0.00	\$0.00	\$0.00	\$720,100.00	\$720,100.00	\$720,100.00
TRANSFERENCIAS, ASIGNACIONES, SUBSIDIOS Y SUBVENCIONES, Y	\$0.00	\$0.00	\$0.00	\$0.00	\$0.00	\$0.00
Ingresos de los Entes Públicos de los Poderes Legislativo y Judicial, de los Órganos Autónomos y del Sector Paraestatal o Paramunicipal, así como de las Empresas Productivas del Estado						
CUOTAS Y APORTACIONES DE SEGURIDAD SOCIAL	\$0.00	\$0.00	\$0.00	\$0.00	\$0.00	\$0.00
PRODUCTOS	\$0.00	\$0.00	\$0.00	\$0.00	\$0.00	\$0.00
INGRESOS POR VENTA DE BIENES, PRESTACIÓN DE SERVICIOS Y	\$0.00	\$0.00	\$0.00	\$0.00	\$0.00	\$0.00
TRANSFERENCIAS, ASIGNACIONES, SUBSIDIOS Y SUBVENCIONES,	\$0.00	\$0.00	\$0.00	\$0.00	\$0.00	\$0.00
Ingresos Derivados de Financiamiento						
INGRESOS DERIVADOS DE FINANCIAMIENTOS	\$0.00	\$0.00	\$0.00	\$0.00	\$0.00	\$0.00
Total	\$84,034,251.00	\$0.00	\$84,034,251.00	\$68,222,427.72	\$68,222,427.72	-\$15,811,823.28
Ingresos Excedentes						

Bajo protesta de decir verdad declaramos que los Estados Financieros y sus Notas son razonablemente correctos y responsabilidad del emisor

ING. MARIO ENRIQUE LOPEZ ESPINOZA
DIRECTOR OOMAPAS

ISAF-ef9ec90e-5838-e38e-37c7-af58acebb4f6
10/31/2022 12:00:47 PM

L.C.I. IVAN MENDOZA YESCAS
TESORERO MUNICIPAL


ORGANISMO OPERADOR MUNICIPAL DE AGUA POTABLE ALCANTARILLADO Y SANEAMIENTO DE CABORCA SONORA

Estado Analítico del Ejercicio del Presupuesto de Egresos

Información Trimestral

Clasificación por Objeto del Gasto (Capítulo y Concepto)

Del 01 de Enero Al 30 Septiembre 2022



Concepto	Egresos					
	Aprobado	Ampliaciones /(Reducciones)	Modificado	Devengado	Pagado	Subejercicio
	1	2	3=(1+2)	4	5	6 = (3 - 4)
SERVICIOS PERSONALES	\$48,406,761.89	\$0.00	\$48,406,761.89	\$34,641,026.76	\$30,553,776.89	\$13,765,735.13
REMUNERACIONES AL PERSONAL DE CARÁCTER	\$29,889,110.13	\$0.00	\$29,889,110.13	\$20,493,645.26	\$20,493,645.26	\$9,395,464.87
REMUNERACIONES ADICIONALES Y ESPECIALES	\$9,368,952.23	-\$200,000.00	\$9,168,952.23	\$6,977,384.24	\$2,366,421.57	\$2,191,567.99
SEGURIDAD SOCIAL	\$7,393,699.53	\$0.00	\$7,393,699.53	\$5,171,409.08	\$5,695,121.88	\$2,222,290.45
OTRAS PRESTACIONES SOCIALES Y ECONÓMICAS	\$1,755,000.00	\$200,000.00	\$1,955,000.00	\$1,998,588.18	\$1,998,588.18	-\$43,588.18
MATERIALES Y SUMINISTROS	\$11,313,211.92	\$544,577.72	\$11,857,789.64	\$7,387,512.58	\$7,456,068.98	\$4,470,277.06
MATERIALES DE ADMINISTRACIÓN, EMISIÓN DE	\$559,604.12	\$13,000.00	\$572,604.12	\$422,775.18	\$395,841.83	\$149,828.94
ALIMENTOS Y UTENSILIOS	\$150,000.00	\$30,000.00	\$180,000.00	\$159,595.19	\$156,119.19	\$20,404.81
MATERIALES Y ARTÍCULOS DE CONSTRUCCIÓN Y DE	\$4,112,157.25	\$237,962.00	\$4,350,119.25	\$3,511,214.83	\$3,503,364.52	\$838,904.42
PRODUCTOS QUÍMICOS, FARMACÉUTICOS Y DE	\$250,000.00	\$0.00	\$250,000.00	\$47,914.02	\$47,914.02	\$202,085.98
COMBUSTIBLES, LUBRICANTES Y ADITIVOS	\$4,292,253.22	\$0.00	\$4,292,253.22	\$2,025,802.62	\$2,128,462.69	\$2,266,450.60
VESTUARIO, BLANCOS, PRENDAS DE PROTECCIÓN Y	\$771,045.14	\$50,000.00	\$821,045.14	\$369,764.59	\$387,240.84	\$451,280.55
HERRAMIENTAS, REFACCIONES Y ACCESORIOS	\$1,178,152.19	\$213,615.72	\$1,391,767.91	\$850,446.15	\$837,125.89	\$541,321.76
SERVICIOS GENERALES	\$19,899,801.20	\$1,829,597.89	\$21,729,399.09	\$17,073,781.79	\$17,043,263.05	\$4,655,617.30
SERVICIOS BÁSICOS	\$12,835,415.10	-\$20,000.00	\$12,815,415.10	\$10,807,181.11	\$10,807,181.11	\$2,008,233.99
SERVICIOS DE ARRENDAMIENTO	\$1,140,870.54	\$877,500.00	\$2,018,370.54	\$1,001,234.43	\$1,001,234.43	\$1,017,136.11
SERVICIOS PROFESIONALES, CIENTÍFICOS,	\$1,146,746.07	\$100,000.00	\$1,246,746.07	\$731,269.32	\$731,269.32	\$515,476.75
SERVICIOS FINANCIEROS, BANCARIOS Y	\$448,889.45	\$266,000.00	\$714,889.45	\$532,540.13	\$532,540.13	\$182,349.32
SERVICIOS DE INSTALACIÓN, REPARACIÓN,	\$3,266,664.39	\$395,997.89	\$3,662,662.28	\$3,049,877.62	\$3,012,334.38	\$612,784.66
SERVICIOS DE COMUNICACIÓN SOCIAL Y PUBLICIDAD	\$136,807.52	\$78,000.00	\$214,807.52	\$219,456.94	\$217,508.80	-\$4,649.42
SERVICIOS DE TRASLADOS Y VIÁTICOS	\$54,945.80	\$30,000.00	\$84,945.80	\$52,111.00	\$52,111.00	\$32,834.80
SERVICIOS OFICIALES	\$13,896.89	\$82,000.00	\$95,896.89	\$58,182.18	\$58,182.18	\$37,714.71
OTROS SERVICIOS GENERALES	\$855,565.44	\$20,100.00	\$875,665.44	\$621,929.06	\$630,901.70	\$253,736.38
BIENES MUEBLES, INMUEBLES E INTANGIBLES	\$1,897,475.91	\$1,900,507.57	\$3,797,983.48	\$3,903,288.24	\$3,879,666.68	-\$105,304.76
MOBILIARIO Y EQUIPO DE ADMINISTRACIÓN	\$210,000.00	\$17,554.16	\$227,554.16	\$151,350.03	\$143,061.74	\$76,204.13
VEHÍCULOS Y EQUIPO DE TRANSPORTE	\$1,250,001.00	\$0.00	\$1,250,001.00	\$838,566.52	\$838,566.52	\$411,434.48
MAQUINARIA, OTROS EQUIPOS Y HERRAMIENTAS	\$437,474.91	\$1,882,953.41	\$2,320,428.32	\$2,913,371.69	\$2,898,038.42	-\$592,943.37
INVERSIÓN PÚBLICA	\$2,517,000.00	\$3,258,055.56	\$5,775,055.56	\$5,320,997.76	\$5,815,550.03	\$454,057.80
OBRA PÚBLICA EN BIENES DE DOMINIO PÚBLICO	\$2,517,000.00	\$3,258,055.56	\$5,775,055.56	\$5,320,997.76	\$5,815,550.03	\$454,057.80
INVERSIONES FINANCIERAS Y OTRAS PROVISIONES	\$0.00	\$0.00	\$0.00	\$0.00	\$0.00	\$0.00
PROVISIONES PARA CONTINGENCIAS Y OTRAS	\$0.00	\$0.00	\$0.00	\$0.00	\$0.00	\$0.00
Total del Gasto	\$84,034,250.92	\$7,532,738.74	\$91,566,989.66	\$68,326,607.13	\$64,748,325.63	\$23,240,382.53

Bajo protesta de decir verdad declaramos que los Estados Financieros y sus Notas son razonablemente correctos y responsabilidad del emisor

ING. MARIO ENRIQUE LOPEZ ESPINOZA
DIRECTOR OOMAPAS

L.C.I. IVAN MENDOZA YESCAS
TESORERO MUNICIPAL

ISAF-6ffc7e0-dbf5-8770-2760-0ce5ff41fcd2


11/1/2022 12:58:44 PM

12

7

[Handwritten signature]

ORGANISMO OPERADOR MUNICIPAL DE AGUA POTABLE ALCANTARILLADO Y SANEAMIENTO DE CABORCA SONORA



Estado Analítico del Ejercicio del Presupuesto de Egresos
 Clasificación Administrativa
 Información Trimestral
 Del 01 Enero Al 30 Septiembre 2022

Concepto	Egresos					
	Aprobado	Ampliaciones /(Reducciones)	Modificado	Devengado	Pagado	Subejercicio
	1	2	3=(1+2)	4	5	6 = (3 - 4)
OOMAPAS CABORCA						
DIRECCION GENERAL	\$53,650,025.79	\$3,612,531.57	\$57,262,557.36	\$41,987,183.95	\$38,025,289.91	\$15,275,373.41
COORD DE RELACIONES PUBLICAS Y COMERCIALES	\$0.00	\$0.00	\$0.00	\$0.00	\$0.00	\$0.00
COORD DE UNIDAD RURAL COMISARIA PLUTARCO ELIAS CALLES	\$3,463,155.72	\$176,701.58	\$3,639,857.30	\$3,120,538.77	\$2,939,415.01	\$519,318.53
COORD DE CONTRALORIA INTERNA	\$533,637.14	\$13,000.00	\$546,637.14	\$403,442.60	\$381,777.77	\$143,194.54
COORD DE OPERACIÓN	\$10,154,342.22	\$644,950.03	\$10,799,292.25	\$6,658,500.70	\$6,750,349.56	\$4,140,791.55
COORD DEPARTAMENTO TECNICO	\$16,233,090.05	\$3,085,555.56	\$19,318,645.61	\$16,156,941.11	\$16,651,493.38	\$3,161,704.50
OOMAPAS CABORCA	\$84,034,250.92	\$7,532,738.74	\$91,566,989.66	\$68,326,607.13	\$64,748,325.63	\$23,240,382.53

Bajo protesta de decir verdad declaramos que los Estados Financieros y sus Notas son razonablemente correctos y responsabilidad del emisor

ING. MARIO ENRIQUE LOPEZ ESPINOZA
 DIRECTOR OOMAPAS

L.C.I. IVAN MENDOZA YESCAS
 TESORERO MUNICIPAL

12


ORGANISMO OPERADOR MUNICIPAL DE AGUA POTABLE, ALCANTARILLADO Y SANEAMIENTO DE CABORCA SONORA

Estado Analítico del Ejercicio del Presupuesto de Egresos

Clasificación Económica (tipo de gasto)

Información Trimestral

Del 01 de Enero Al 30 de Septiembre del 2022



Concepto	Egresos					
	Aprobado	Ampliaciones /(Reducciones)	Modificado	Devengado	Pagado	Subejercicio
	1	2	3=(1+2)	4	5	6 = (3 - 4)
Gasto Corriente	\$79,619,775.01	\$2,374,175.61	\$81,993,950.62	\$59,102,321.13	\$55,053,108.92	\$22,891,629.49
Gasto de Capital	\$4,414,475.91	\$5,158,563.13	\$9,573,039.04	\$9,224,286.00	\$9,695,216.71	\$348,753.04
Amortizacion de la deuda y disminucion de pasivos	\$0.00	\$0.00	\$0.00	\$0.00	\$0.00	\$0.00
Pensiones y Jubilaciones	\$0.00	\$0.00	\$0.00	\$0.00	\$0.00	\$0.00
Participaciones	\$0.00	\$0.00	\$0.00	\$0.00	\$0.00	\$0.00
Total del Gasto	\$84,034,250.92	\$7,532,738.74	\$91,566,989.66	\$68,326,607.13	\$64,748,325.63	\$23,240,382.53

Bajo protesta de decir verdad declaramos que los Estados Financieros y sus Notas son razonablemente correctos y responsabilidad del emisor

ING. MARIO ENRIQUE LOPEZ ESPINOZA
DIRECTOR OOMAPAS

L.C.I. IVAN MENDOZA YESCAS
TESORERO MUNICIPAL

12

ISAF-717178a1-7423-ee36-a94f-bfc853a66b55

11/1/2022 1:06:05 PM



ORGANISMO OPERADOR MUNICIPAL DE AGUA POTABLE ALCANTARILLADO Y SANEAMIENTO DE CABORCA

Estado Analítico del Ejercicio del Presupuesto de Egresos

Clasificación Funcional (Finalidad y Funcion)

Información Trimestral

Del 01 de Enero Al 30 Septiembre 2022


Concepto	Egresos					
	Aprobado	Ampliaciones /(Reducciones)	Modificado	Devengado	Pagado	Subejercicio
	1	2	3=(1+2)	4	5	6 = (3 - 4)
GOBIERNO	\$84,034,250.92	\$7,532,738.74	\$91,566,989.66	\$68,326,607.13	\$64,748,325.63	\$23,240,382.53
LEGISLACIÓN	\$0.00	\$0.00	\$0.00	\$0.00	\$0.00	\$0.00
JUSTICIA	\$0.00	\$0.00	\$0.00	\$0.00	\$0.00	\$0.00
COORDINACIÓN DE LA POLÍTICA DE GOBIERNO	\$0.00	\$0.00	\$0.00	\$0.00	\$0.00	\$0.00
RELACIONES EXTERIORES	\$0.00	\$0.00	\$0.00	\$0.00	\$0.00	\$0.00
ASUNTOS FINANCIEROS Y HACENDARIOS	\$0.00	\$0.00	\$0.00	\$0.00	\$0.00	\$0.00
SEGURIDAD NACIONAL	\$0.00	\$0.00	\$0.00	\$0.00	\$0.00	\$0.00
ASUNTOS DE ORDEN PÚBLICO Y DE SEGURIDAD INTERIOR	\$0.00	\$0.00	\$0.00	\$0.00	\$0.00	\$0.00
OTROS SERVICIOS GENERALES (SERV. PUBLICO DE AGUA POTABLE)	\$84,034,250.92	\$7,532,738.74	\$91,566,989.66	\$68,326,607.13	\$64,748,325.63	\$23,240,382.53
DESARROLLO SOCIAL	\$0.00	\$0.00	\$0.00	\$0.00	\$0.00	\$0.00
PROTECCIÓN AMBIENTAL	\$0.00	\$0.00	\$0.00	\$0.00	\$0.00	\$0.00
VIVIENDA Y SERVICIOS A LA COMUNIDAD	\$0.00	\$0.00	\$0.00	\$0.00	\$0.00	\$0.00
SALUD	\$0.00	\$0.00	\$0.00	\$0.00	\$0.00	\$0.00
RECREACIÓN, CULTURA Y OTRAS MANIFESTACIONES SOCIALES	\$0.00	\$0.00	\$0.00	\$0.00	\$0.00	\$0.00
EDUCACIÓN	\$0.00	\$0.00	\$0.00	\$0.00	\$0.00	\$0.00
PROTECCIÓN SOCIAL	\$0.00	\$0.00	\$0.00	\$0.00	\$0.00	\$0.00
OTROS ASUNTOS SOCIALES	\$0.00	\$0.00	\$0.00	\$0.00	\$0.00	\$0.00
DESARROLLO ECONÓMICO	\$0.00	\$0.00	\$0.00	\$0.00	\$0.00	\$0.00
ASUNTOS ECONÓMICOS, COMERCIALES Y LABORALES EN GENERAL	\$0.00	\$0.00	\$0.00	\$0.00	\$0.00	\$0.00
AGROPECUARIA, SILVICULTURA, PESCA Y CAZA	\$0.00	\$0.00	\$0.00	\$0.00	\$0.00	\$0.00
COMBUSTIBLES Y ENERGÍA	\$0.00	\$0.00	\$0.00	\$0.00	\$0.00	\$0.00
MINERÍA, MANUFACTURAS Y CONSTRUCCIÓN	\$0.00	\$0.00	\$0.00	\$0.00	\$0.00	\$0.00
TRANSPORTE	\$0.00	\$0.00	\$0.00	\$0.00	\$0.00	\$0.00
COMUNICACIONES	\$0.00	\$0.00	\$0.00	\$0.00	\$0.00	\$0.00
TURISMO	\$0.00	\$0.00	\$0.00	\$0.00	\$0.00	\$0.00
CIENCIA, TECNOLOGÍA E INNOVACIÓN	\$0.00	\$0.00	\$0.00	\$0.00	\$0.00	\$0.00
OTRAS INDUSTRIAS Y OTROS ASUNTOS ECONÓMICOS	\$0.00	\$0.00	\$0.00	\$0.00	\$0.00	\$0.00
OTRAS NO CLASIFICADAS EN FUNCIONES ANTERIORES	\$0.00	\$0.00	\$0.00	\$0.00	\$0.00	\$0.00
TRANSACCIONES DE LA DEUDA PÚBLICA / COSTO FINANCIERO DE LA DEUDA	\$0.00	\$0.00	\$0.00	\$0.00	\$0.00	\$0.00
TRANSFERENCIAS, PARTICIPACIONES Y APORTACIONES ENTRE DIFERENTES NIVELES Y ÓRDENES DE GOBIERNO	\$0.00	\$0.00	\$0.00	\$0.00	\$0.00	\$0.00
SANEAMIENTO DEL SISTEMA FINANCIERO	\$0.00	\$0.00	\$0.00	\$0.00	\$0.00	\$0.00
ADEUDOS DE EJERCICIOS FISCALES ANTERIORES	\$0.00	\$0.00	\$0.00	\$0.00	\$0.00	\$0.00

Bajo protesta de decir verdad declaramos que los Estados Financieros y sus Notas son razonablemente correctos y responsabilidad del emisor

ING. MARIO ENRIQUE LOPEZ ESPINOZA
DIRECTOR OOMAPAS

ISAF-e155cf2e-0336-56a9-3dac-3876c11d6f84
11/1/2022 1:10:46 PM

L.C.I. IVAN MENDOZA YESCAS
TESORERO MUNICIPAL



ORGANISMO OPERADOR MUNICIPAL DE AGUA POTABLE, ALCANTARILLADO Y SANEAMIENTO DE CABORCA
Endeudamiento Neto
Información Trimestral
Del 01 de Enero al 30 de Septiembre 2022

Identificación de Crédito o Instrumento	Contratación/Colocación	Amortización	Endeudamiento Neto C = A - B
	A	B	
Creditos Bancarios			
			0
			0
			0
			0
			0
			0
			0
			0
			0
			0
			0
			0
Total Créditos Bancarios	0	0	0
Otros Instrumentos de Deuda			
			0
			0
			0
			0
			0
			0
			0
			0
			0
			0
			0
			0
			0
Total Otros Instrumentos de Deuda	0	0	0
TOTAL	0	0	0

NADA QUE MANIFESTAR

Bajo protesta de decir verdad declaramos que los Estados Financieros y sus Notas son razonablemente correctos y responsabilidad del emisor

ING. MARIO ENRIQUE LOPEZ ESPINOZA
DIRECTOR OOMAPAS

L.C.I. IVAN MENDOZA YESCAS
TESORERO MUNICIPAL

ORGANISMO OPERADOR MUNICIPAL DE AGUA POTABLE, ALCANTARILLADO Y SANEAMIENTO DE CABORCA		
Intereses de la Deuda		
Información Trimestral		
Del 1 de Enero al 30 de Septiembre 2022		
Identificación de Crédito o Instrumento	Devengado	Pagado
Créditos Bancarios		
Total de intereses de Créditos Bancarios	0	0
Otros Instrumentos de Deuda		
Total de intereses de Otros Instrumentos de Deuda	0	0
TOTAL	0	0

Bajo protesta de decir verdad declaramos que los Estados Financieros y sus Notas son razonablemente correctos y responsabilidad del emisor

ING. MARIO ENRIQUE LOPEZ ESPINOZA
DIRECTOR OOMAPAS

L.C.I. IVAN MENDOZA YESCAS
TESORERO MUNICIPAL

ORGANISMO OPERADOR MUNICIPAL DE AGUA POTABLE A Y S DE CABORCA SONORA

**Gasto por Categoría Programática
Información Trimestral
del 01 de Enero al 30 de Septiembre 2022**

Concepto	Egresos						Subejercicio 6 = (3 - 4)
	Aprobado	Ampliaciones / (Reducciones)		Modificado	Devengado	Pagado	
	1	2	3=(1+2)	4	5		
Programas							
Subsidios: Sector Social y Privado o Entidades Federativas y Municipios	\$0.00	\$0.00	\$0.00	\$0.00	\$0.00	\$0.00	\$0.00
Sujetos a Reglas de Operación	\$0.00	\$0.00	\$0.00	\$0.00	\$0.00	\$0.00	\$0.00
Otros Subsidios							
Desempeño de las Funciones	\$84,034,250.92	\$7,532,738.74	\$92,790,895.66	\$68,326,607.13	\$64,748,325.63	\$24,464,288.53	
Prestación de Servicios Públicos	\$0.00	\$0.00	\$0.00	\$0.00	\$0.00	\$0.00	
Provisión de Bienes Públicos	\$0.00	\$0.00	\$0.00	\$0.00	\$0.00	\$0.00	
Planeación, seguimiento y evaluación de políticas públicas	\$0.00	\$0.00	\$0.00	\$0.00	\$0.00	\$0.00	
Promoción y fomento	\$0.00	\$0.00	\$0.00	\$0.00	\$0.00	\$0.00	
Regulación y supervisión	\$0.00	\$0.00	\$0.00	\$0.00	\$0.00	\$0.00	
Funciones de las Fuerzas Armadas (Únicamente Gobierno Federal)	\$0.00	\$0.00	\$0.00	\$0.00	\$0.00	\$0.00	
Específicos	\$0.00	\$0.00	\$0.00	\$0.00	\$0.00	\$0.00	
Proyectos de Inversión							
Administrativos y de Apoyo	\$0.00	\$0.00	\$0.00	\$0.00	\$0.00	\$0.00	
Apoyo al proceso presupuestario y para mejorar la eficiencia institucional	\$0.00	\$0.00	\$0.00	\$0.00	\$0.00	\$0.00	
Apoyo a la función pública y al mejoramiento de la gestión	\$0.00	\$0.00	\$0.00	\$0.00	\$0.00	\$0.00	
Operaciones ajenas							
Compromisos	\$0.00	\$0.00	\$0.00	\$0.00	\$0.00	\$0.00	
Obligaciones de cumplimiento de resolución jurisdiccional	\$0.00	\$0.00	\$0.00	\$0.00	\$0.00	\$0.00	
Desastres Naturales							
Obligaciones	\$0.00	\$0.00	\$0.00	\$0.00	\$0.00	\$0.00	
Pensiones y jubilaciones	\$0.00	\$0.00	\$0.00	\$0.00	\$0.00	\$0.00	
Aportaciones a la seguridad social	\$0.00	\$0.00	\$0.00	\$0.00	\$0.00	\$0.00	
Aportaciones a fondos de estabilización	\$0.00	\$0.00	\$0.00	\$0.00	\$0.00	\$0.00	
Aportaciones a fondos de inversión y reestructura de pensiones							
Programas de Gasto Federalizado	\$0.00	\$0.00	\$0.00	\$0.00	\$0.00	\$0.00	
Gasto Federalizado							
Participaciones a entidades federativas y municipios	\$0.00	\$0.00	\$0.00	\$0.00	\$0.00	\$0.00	
Participaciones a entidades federativas y municipios							
Costo financiero, deuda o apoyos a deudores y ahorradores de la banca	\$0.00	\$0.00	\$0.00	\$0.00	\$0.00	\$0.00	
Costo financiero, deuda o apoyos a deudores y ahorradores de la banca							
Adeudos de ejercicios fiscales anteriores	\$0.00	\$0.00	\$0.00	\$0.00	\$0.00	\$0.00	
Adeudos de ejercicios fiscales anteriores							
Total del Gasto	\$84,034,250.92	\$7,532,738.74	\$91,566,989.66	\$68,326,607.13	\$64,748,325.63	\$24,464,288.53	

Bajo protesta de decir verdad declaramos que los Estados Financieros y sus Notas son razonablemente correctos y responsabilidad del emisor

ING. MARIO ENRIQUE LOPEZ ESPINOZA
DIRECTOR OOMAPAS

INDICADORES DE RESULTADOS

ORGANISMO PARAMUNICIPAL: OOMAPAS CABORCA
INDICADORES DE RESULTADOS
DEL 01 DE ENERO AL 30 DE SEPTIEMBRE DEL 2022

UNIDAD RESPONSABLE: OB 26 ORGANISMO OPERADOR MUNICIPAL DE AGUA POTABLE, ALCANTARILLADO Y SANEAMIENTO (OOMAPAS)

PROGRAMA: CLAVE: AA

NOMBRE: POLITICA Y PLEANEACION DE LA ADMINISTRACION DEL AGUA

SUB PROGRAMA: CLAVE 01

NOMBRE: Conducción y Coordinación General

DEPENDENCIA: ORGANISMO OPERADO MUNICIPAL DE AGUA POTABLE, ALCANTARILLADO Y SANEAMIENTO (OOMAPAS)

UNIDAD RESPONSABLE: DIRECCION GENERAL

OBJETIVO: DEFINIR, COORDINAR Y LLEVAR ACABO ACCIONES EN MATERIA DE PROGRAMACION, PRESUPUESTACION, EVALUACION Y CONTROL DE LAS FINANZAS PUBLICAS A FIN DE CONTAR CON FINANCIAMIENTO PARA CADA UNO DE LOS PROGRAMAS ESTABLECIDOS POR EL ORGANISMO.

EVALUACIÓN DE METAS

CLAVE	DESCRIPCION	UNIDAD DE MEDIDA	PONDE- RACION %	GASTO		META		PORCENTAJE		
				PRESUP. MODIFICADO	DEVENGADO	ACUMULADO		E1	E2	E3
						PROGRAMADA	REAL			
1	Proveer de Recursos Humanos para el funcionamiento administrativo y operacional del organismo y su prestación de Servicio de Agua Potable, Alcantarillado y Saneamiento.	Eventos	52.77%	\$ 48,322,720.72	\$35,045,947.16	4	3	75%	73%	97%
2	Aplicación de Servicios para funcionamiento administrativo y de operación	Mensual	4.62%	\$ 4,234,383.73	\$ 3,054,292.37	12	9	75%	72%	96%
TOTAL DEL GASTO DE LA UNIDAD RESPONSABLE			57.40%	\$ 52,557,104.45	\$ 38,100,239.53	16	12			

[Handwritten signature]
12
[Handwritten signature]

[Handwritten signature]

[Handwritten signature]

INDICADORES DE RESULTADOS

ORGANISMO PARAMUNICIPAL: OOMAPAS CABORCA
INDICADORES DE RESULTADOS
DEL 01 DE ENERO AL 30 DE SEPTIEMBRE DEL 2022

UNIDAD RESPONSABLE: OB 26 ORGANISMO OPERADOR MUNICIPAL DE AGUA POTABLE, ALCANTARILLADO Y SANEAMIENTO (OOMAPAS)

PROGRAMA: CLAVE: AA

NOMBRE: POLITICA Y PLEANEACION DE LA ADMINISTRACION DEL AGUA

SUB PROGRAMA: CLAVE 05

NOMBRE: SERVICIOS INFORMATICOS

DEPENDENCIA: ORGANISMO OPERADO MUNICIPAL DE AGUA POTABLE, ALCANTARILLADO Y SANEAMIENTO (OOMAPAS)

UNIDAD RESPONSABLE: DIRECCION GENERAL

OBJETIVO: COORDINAR Y EVALUAR LA ADQUISICIONES DE MOBILIARIO Y EQUIPO, SISTEMAS DE COMPUTOS

EVALUACIÓN DE METAS

CLAVE	META DESCRIPCION	UNIDAD DE MEDIDA	PONDE- RACION %	GASTO		META		PORCENTAJE		
				PRESUP. MODIFICADO	DEVENGADO	ACUMULADO		E1	E2	E3
						PROGRAMADA	REAL			
1	Adquisicion de Equipo de Computo	Unidad	0.11%	\$ 105,000.00	\$ 77,083.10	7	4	57%	73%	128%
2	Adquisicion de Impresora	Unidad	0.07%	\$ 65,000.00	\$ 27,455.45	2	3	150%	42%	28%
3	Adquisicion de Escaner	Unidad	0.01%	\$ 10,000.00		1		0%	0%	
4	Adquisicion de telefonos celulares para toma de Lecturas	Unidad	0.03%	\$ 25,474.91	\$ 19,600.00	15	15	100%	77%	77%
5	Adquisicion de escritorio	Unidad	0.01%	\$ 10,000.00	\$ 17,554.16	2	2	100%	176%	176%
6	Actualización de Software de Nóminas, Contabilidad y Facturación	Actualizacion	0.07%	\$ 63,500.00	\$ 22,363.89	1	1	100%	35%	35%
7	Adquisicion de refacciones y accesorios menos de equipo de computo	Unidad	0.00%	\$ 2,108.24	\$ 9,960.09	4	3	75%	472%	630%
TOTAL DEL GASTO DE LA UNIDAD RESPONSABLE			0.31%	\$ 281,083.15	\$ 174,016.69	32	28			

[Handwritten signature]
12

[Handwritten signature]
P

[Handwritten signature]
[Handwritten signature]

INDICADORES DE RESULTADOS

Hoja 3 de 16

**ORGANISMO PARAMUNICIPAL: OOMAPAS CABORCA
INDICADORES DE RESULTADOS
DEL 01 DE ENERO AL 30 DE SEPTIEMBRE DEL 2022**

UNIDAD RESPONSABLE: OB 26 ORGANISMO OPERADOR MUNICIPAL DE AGUA POTABLE, ALCANTARILLADO Y SANEAMIENTO (OOMAPAS)

PROGRAMA: CLAVE: AB

NOMBRE: APOYO A LA OPERACIÓN DEL SISTEMA MUNICIPAL HIDRAULICO

SUB PROGRAMA: CLAVE 01

NOMBRE: ADMINISTRACION DE RECURSOS MATERIALES Y FINANCIEROS

DEPENDENCIA: ORGANISMO OPERADO MUNICIPAL DE AGUA POTABLE, ALCANTARILLADO Y SANEAMIENTO (OOMAPAS)

UNIDAD RESPONSABLE: DIRECCION GENERAL

OBJETIVO: COORDINACION Y ADMINISTRACION DE ADQUISICIONES DE RECURSOS MATERIALES

EVALUACIÓN DE METAS

CLAVE	META DESCRIPCION	UNIDAD DE MEDIDA	PONDE- RACION %	GASTO		META		PORCENTAJE		
				PRESUP. MODIFICADO	DEVENGADO	ACUMULADO		E1	E2	E3
						PROGRAMADA	REAL			
1	Adquisicion de vehiculo	Unidad	1.37%	\$ 1,250,000.00	\$ 838,566.52	5	4	80%	67%	84%
2	Generador de energia electrica	Unidad	0.10%	\$ 90,000.00		2				
3	Moto bomba traga solidos	Unidad	0.04%	\$ 35,000.00		2				
4	Cortadora de concreto	Unidad	0.03%	\$ 25,000.00		1				
5	Rotomartillo	Unidad	0.04%	\$ 35,000.00	\$ 16,947.20	2	1	50%	48%	97%
6	Purificadora de agua	Unidad	0.03%	\$ 27,000.00		1				
7	Maquina de Hielo	Unidad	0.02%	\$ 20,000.00		1				
8	Equipo de Aire acondicionado	Unidad	0.02%	\$ 20,000.00	\$ 28,618.74	2	5	250%	143%	57%
9	Detector de fugas	Unidad	0.03%	\$ 25,000.00		1				
10	Alcoholimetro para Empresas	Unidad	0.01%	\$ 5,000.00		1				
11	Television	Unidad	0.01%	\$ 10,000.80		1				
12	Adquisicion de prendas de seguridad y proteccion	Unidad	0.06%	\$ 56,706.78	\$ 23,447.40	4	3	75%	41%	55%
13	Adquisicion de vestuarios y uniformes	Unidad	0.78%	\$ 709,901.25	\$ 346,317.19	2	1	50%	49%	98%
14	Equipos varios	Unidad	0.03%	\$ 28,000.00	\$ 366,620.38	6	9	150%	1309%	873%
15	Retroexcavadora	Unidad	2.05%	\$ 1,872,953.41	\$ 1,872,953.41	1	1	100%	100%	100%
16	Centro de control y monitoreo	Unidad	0.72%	\$ 656,850.70	\$ 656,850.70	1	1	100%	100%	100%
TOTAL DEL GASTO DE LA UNIDAD RESPONSABLE			5.31%	\$ 4,209,562.24	\$ 3,493,470.84	32	24			

ISAF-33ab8b6d-8518-7798-25bf-6a7a08988ce5

11/1/2022 2:45:05 PM

[Handwritten signatures and scribbles at the bottom of the page]

INDICADORES DE RESULTADOS

**ORGANISMO PARAMUNICIPAL: OOMAPAS CABORCA
INDICADORES DE RESULTADOS
DEL 01 DE ENERO AL 30 DE SEPTIEMBRE DEL 2022**

UNIDAD RESPONSABLE: OB 26 ORGANISMO OPERADOR MUNICIPAL DE AGUA POTABLE, ALCANTARILLADO Y SANEAMIENTO (OOMAPAS)
PROGRAMA: CLAVE: AC
NOMBRE: FOMENTO Y REGULACION DE LA PRESTACION DE LOS SERVICIOS DE AGUA POTABLE Y ALCANTARILLADO
SUB PROGRAMA: CLAVE 01
NOMBRE: FOMENTO Y REGULACION
DEPENDENCIA: ORGANISMO OPERADO MUNICIPAL DE AGUA POTABLE, ALCANTARILLADO Y SANEAMIENTO (OOMAPAS)
UNIDAD RESPONSABLE: DIRECCION GENERAL
OBJETIVO: COORDINACION DE LA CAPACITACION DEL PERSONAL

EVALUACIÓN DE METAS

CLAVE	META DESCRIPCION	UNIDAD DE MEDIDA	PONDE- RACION %	GASTO		META		PORCENTAJE		
				PRESUP. MODIFICADO	DEVENGADO	ACUMULADO		E1	E2	E3
						PROGRAMADA	REAL			
1	Difusion por radio y otros medios del uso del agua e informacion oficial de programas y actividades gubernamentales	Mensual	0.23%	\$ 214,807.52	\$ 219,456.89	12	9	75%	102%	136%
TOTAL DEL GASTO DE LA UNIDAD RESPONSABLE			0.23%	\$ 214,807.52	\$ 219,456.89	12	9			
TOTAL DEL GASTO DE LA UNIDAD RESPONSABLE			62.54%	\$ 57,262,557.36	\$ 41,987,183.95					

[Handwritten signature]

12

[Handwritten signature]

[Handwritten mark]

[Handwritten signature]

[Handwritten signature]

[Handwritten signature]

INDICADORES DE RESULTADOS

Hoja 5 de 16

ORGANISMO PARAMUNICIPAL: OOMAPAS CABORCA
INDICADORES DE RESULTADOS
DEL 01 DE ENERO AL 30 DE SEPTIEMBRE DEL 2022

UNIDAD RESPONSABLE: OB 26 ORGANISMO OPERADOR MUNICIPAL DE AGUA POTABLE, ALCANTARILLADO Y SANEAMIENTO (OOMAPAS)

PROGRAMA: CLAVE: AB

NOMBRE: APOYO A LA OPERACIÓN DEL SISTEMA MUNICIPAL HIDRAULICO

SUB PROGRAMA: CLAVE 02

NOMBRE: ADMINISTRACION DEL SUMINISTRO DE AGUA POTABLE

DEPENDENCIA: ORGANISMO OPERADOR MUNICIPAL DEL AGUA POTABLE, ALCANTARILLADO Y SANEAMIENTO

UNIDAD RESPONSABLE: COORDINACION DEL DEPARTAMENTO TECNICO

OBJETIVO: COORDINAR Y LLEVAR ACABO ACCIONES DE AMPLIACION Y MANTENIMIENTO DE INFRAESTRUCTURA HIDRAULICA

EVALUACIÓN DE METAS

CLAVE	META DESCRIPCION	UNIDAD DE MEDIDA	PONDE- RACION %	GASTO		META		PORCENTAJE		
				PRESUP. MODIFICADO	DEVENGADO	ACUMULADO		E1	E2	E3
						PROGRAMADA	REAL			
1	Mantenimiento de pozo #4	Mantenimiento	0.88%	\$ 808,737.90	\$ 702,353.74	1	1	100%	87%	87%
2	Mantenimiento de pozo #5	Mantenimiento	0.15%	\$ 141,058.94	\$ 268,688.93	1	1	100%	190%	190%
3	Mantenimiento de pozo #6	Mantenimiento	0.15%	\$ 141,058.94		1				
4	Mantenimiento de pozo #7	Mantenimiento	0.15%	\$ 141,058.94	\$ 13,608.92	1	1	100%	10%	10%
5	Mantenimiento de pozo #8	Mantenimiento	0.15%	\$ 141,058.94		1				
6	Mantenimiento de pozo La Argentina #1	Mantenimiento	0.10%	\$ 94,039.29		1				
7	Mantenimiento de pozo La Argentina #2	Mantenimiento	0.10%	\$ 94,039.29		1				
8	Mantenimiento de pozo Salomon Quihis	Mantenimiento	0.05%	\$ 47,019.65	\$ 3,964.30	1	1	100%	8%	8%
9	Rebombeo colonia Salomon Quihis	Mantenimiento	0.02%	\$ 18,807.86		1				
10	Rebombeo colonia Pagasa	Mantenimiento	0.03%	\$ 28,211.79	\$ 5,039.37	1	1	100%	18%	18%
11	Rebombeo 6ta y Durango	Mantenimiento	0.03%	\$ 28,211.79		1				
12	Rebombeo colonia Santa Cecilia	Mantenimiento	0.03%	\$ 28,211.79	\$ 7,799.19	1	1	100%	28%	28%
13	Rebombeo colonia Santa Cecilia #2	Mantenimiento	0.26%	\$ 235,098.23	\$ 418,000.00	1	1	100%	178%	178%
14	Rebombeo calle 20 y Arroyo	Mantenimiento	0.21%	\$ 188,078.58		1				
TOTAL DEL GASTO DE LA UNIDAD RESPONSABLE			2%	\$ 2,134,691.93	\$ 1,419,454.45	14	7			

ISAF-33ab8b6d-8518-7798-25bf-6a7a08988ce5




11/1/2022 2:45:05 PM

INDICADORES DE RESULTADOS

ORGANISMO PARAMUNICIPAL: OOMAPAS CABORCA
 INDICADORES DE RESULTADOS
 DEL 01 DE ENERO AL 30 DE SEPTIEMBRE DEL 2022

UNIDAD RESPONSABLE: OB 26 ORGANISMO OPERADOR MUNICIPAL DE AGUA POTABLE, ALCANTARILLADO Y SANEAMIENTO (OOMAPAS)
 PROGRAMA: CLAVE: AC
 NOMBRE: FOMENTO Y REGULACION DE LA PRESTACION DE LOS SERVICIOS DE AGUA POTABLE Y ALCANTARILLADO
 SUB PROGRAMA: CLAVE 06
 NOMBRE: ESTUDIO Y PROYECTO
 DEPENDENCIA: ORGANISMO OPERADOR MUNICIPAL DEL AGUA POTABLE, ALCANTARILLADO Y SANEAMIENTO
 UNIDAD RESPONSABLE: COORDINACION DEL DEPARTAMENTO TECNICO
 OBJETIVO: REALIZAR ACCIONES ENCAMINADAS AL CUIDADO DE LA REGULACION Y PREVENCION DE LA CONTAMINACION DEL AGUA

EVALUACIÓN DE METAS										
CLAVE	DESCRIPCION	UNIDAD DE MEDIDA	PONDE- RACION %	GASTO		META		PORCENTAJE		
				PRESUP. MODIFICADO	DEVENGADO	ACUMULADO		E1	E2	E3
						PROGRAMADA	REAL			
1	Cloracion de fuentes de abastecimiento de agua	Evento	0.27%	\$ 250,000.00	\$ 47,914.02	12	9	75%	19%	26%
TOTAL DEL GASTO DE LA UNIDAD RESPONSABLE			0.27%	\$ 250,000.00	\$ 47,914.02	12	9			

12   

INDICADORES DE RESULTADOS

ORGANISMO PARAMUNICIPAL: OOMAPAS CABORCA
INDICADORES DE RESULTADOS
DEL 01 DE ENERO AL 30 DE SEPTIEMBRE DEL 2022

UNIDAD RESPONSABLE: OB 26 ORGANISMO OPERADOR MUNICIPAL DE AGUA POTABLE, ALCANTARILLADO Y SANEAMIENTO (OOMAPAS)

PROGRAMA: CLAVE: AB

NOMBRE: APOYO A LA OPERACIÓN DEL SISTEMA MUNICIPAL HIDRAULICO

SUB PROGRAMA: CLAVE 01, 03

NOMBRE: ADMINISTRACION DE RECURSOS MATERIALES Y FINANCIEROS, CAPTACION Y SUMINISTRO DE AGUA PARA USOS MULTIPLES

DEPENDENCIA: ORGANISMO OPERADOR MUNICIPAL DEL AGUA POTABLE, ALCANTARILLADO Y SANEAMIENTO

UNIDAD RESPONSABLE: COORDINACION DEL DEPARTAMENTO TECNICO

OBJETIVO: REALIZAR ACCIONES ENCAMINADAS AL CUIDADO DE LA REGULACION Y PREVENCIÓN DE LA CONTAMINACION DEL AGUA

EVALUACIÓN DE METAS

CLAVE	DESCRIPCION	UNIDAD DE MEDIDA	PONDE- RACION %	GASTO		META		PORCENTAJE		
				PRESUP. MODIFICADO	DEVENGADO	ACUMULADO		E1	E2	E3
						PROGRAMADA	REAL			
2	Suministro mensual de Energía Eléctrica	Consumo	12.06%	\$ 11,039,438.82	\$ 9,359,359.84	12	9	75%	85%	113%
TOTAL DEL GASTO DE LA UNIDAD RESPONSABLE			12.06%	\$ 11,039,438.82	\$ 9,359,359.84	12	9			

[Handwritten signature]
12

[Handwritten signature]

[Handwritten mark]

[Handwritten signature]

[Handwritten signature]

INDICADORES DE RESULTADOS

Hoja 8 de 16

ORGANISMO PARAMUNICIPAL: OOMAPAS CABORCA
INDICADORES DE RESULTADOS
DEL 01 DE ENERO AL 30 DE SEPTIEMBRE DEL 2022

UNIDAD RESPONSABLE: OB 26 ORGANISMO OPERADOR MUNICIPAL DE AGUA POTABLE, ALCANTARILLADO Y SANEAMIENTO (OOMAPAS)
PROGRAMA: CLAVE: AB
NOMBRE: APOYO A LA OPERACIÓN DEL SISTEMA MUNICIPAL HIDRAULICO
SUB PROGRAMA: CLAVE 01
NOMBRE: ADMINISTRACION DE RECURSOS MATERIALES Y FINANCIEROS
DEPENDENCIA: ORGANISMO OPERADOR MUNICIPAL DEL AGUA POTABLE, ALCANTARILLADO Y SANEAMIENTO
UNIDAD RESPONSABLE: COORDINACION DEL DEPARTAMENTO TECNICO
OBJETIVO: COORDINAR ADQUISICION DE IMPLEMENTOS PARA APOYO EN OPERACIÓN

EVALUACIÓN DE METAS

CLAVE	META DESCRIPCION	UNIDAD DE MEDIDA	PONDE- RACION %	GASTO		META		PORCENTAJE		
				PRESUP. MODIFICADO	DEVENGADO	ACUMULADO		E1	E2	E3
						PROGRAMADA	REAL			
1	Adquisicion de sonda para medicion de niveles en posos de agua potable	Unidad	0.01%	\$ 6,500.00		1				
2	Adquisicion odometros para medir distancias horizontales	Unidad	0.01%	\$ 7,000.00		2				
3	Adquisicion de nivel automatico y estatal para determinar perfil horizontal	Unidad	0.02%	\$ 15,000.00	\$ 9,215.04	1	1	100%	61%	61%
5	Adquisicion de Impresora a color para ploteo de planos de ingenieria y equipo computo	Unidad	0.02%	\$ 20,000.00		2				
TOTAL DEL GASTO DE LA UNIDAD RESPONSABLE			0.05%	\$ 48,500.00	\$ 9,215.04	6	1			

[Handwritten signature]
12

[Handwritten signature]

[Handwritten mark]

[Handwritten signature]
[Handwritten signature]

[Handwritten signature]

INDICADORES DE RESULTADOS

ORGANISMO PARAMUNICIPAL: OOMAPAS CABORCA
 INDICADORES DE RESULTADOS
 DEL 01 DE ENERO AL 30 DE SEPTIEMBRE DEL 2022

UNIDAD RESPONSABLE: OB 26 ORGANISMO OPERADOR MUNICIPAL DE AGUA POTABLE, ALCANTARILLADO Y SANEAMIENTO (OOMAPAS) COORD. DEPARTAMENTO TECNICO

PROGRAMA: CLAVE: AC
 NOMBRE: FOMENTO Y REGULACION DE LA PRESTACION DE LOS SERVICIOS DE AGUA POTABLE Y ALCANTARILLADO
 SUB PROGRAMA: CLAVE 02
 NOMBRE: PRESTACION DEL SERVICIO DE AGUA POTABLE
 DEPENDENCIA: ORGANISMO OPERADOR MUNICIPAL DEL AGUA POTABLE, ALCANTARILLADO Y SANEAMIENTO
 UNIDAD RESPONSABLE: COORDINACION DEL DEPARTAMENTO TECNICO
 OBJETIVO: COORDINAR ACCIONES ENCAMINADAS A LA EJECUCION DE OBRA PUBLICA DE AGUA POTABLE

EVALUACION DE METAS

CLAVE	DESCRIPCION	UNIDAD DE MEDIDA	PONDERACION %	GASTO		META		PORCENTAJE			
				PRESUP. MODIFICADO	DEVENGADO	PROGRAMADA	REAL	E1	E2	E3	
1	Rehabilitacion de red de agua potable, tomas domiciliarias y cruceros hidraulicos en avenida T entre calles 14 y 19, en la colonia Deportiva del Municipio de Caborca	ML	0.49%	\$ 450,000.00		500					
2	Ampliacion de red hidraulica en varias calles y avenidas de la comunidad Plutarco Elicas Calles (La Y) del Municipio de Caborca	ML	0.53%	\$ 487,000.00	\$ 467,200.88	1400	1400	100%	96%	96%	
3	"REHABILITACION DE RED HIDRAULICA, TOMAS DOMICILIARIAS Y CONSTRUCCION DE ESTACION DE BOMBEO TIPO CENTRIFUGA PARA MEJORAR EL ABASTECIMIENTO DE AGUA POTABLE EN EL SECTOR ALTO	ML	1.04%	\$ 947,873.06	\$ 947,859.28	1100	1100	100%	100%	100%	
4	REHABILITACION DE RED HIDRAULICA Y TOMAS DOMICILIARIAS EN CALLEJON HIDALGO, TLAXCALA Y AGUASCALIENTES, ENTRE AV. X Y BOULEVARD FUERZA AEREA. COLONIA AVIACION DE LA CIUDAD DE CABORCA, LINEA DE CONDUCCION DE 10" DESDE POZO ROMAN	ML	0.25%	\$ 229,759.53	\$ 226,026.57	300	300	100%	98%	98%	
5	SANTIAGO HASTA LINEA DE CONDUCCION ARGENTINA 1, EN LA CIUDAD DE CABORCA SONORA	ML	0.86%	\$ 786,000.00	\$ 785,728.95	2088	2088	100%	100%	100%	
TOTAL DEL GASTO DE LA UNIDAD RESPONSABLE				\$ 2,900,632.59	\$ 2,426,815.68	5388	4888				

R

12

INDICADORES DE RESULTADOS

Hoja 10 de 16

ORGANISMO PARAMUNICIPAL: OOMAPAS CABORCA
 INDICADORES DE RESULTADOS
 DEL 01 DE ENERO AL 30 DE SEPTIEMBRE DEL 2022

UNIDAD RESPONSABLE: OB 26 ORGANISMO OPERADOR MUNICIPAL DE AGUA POTABLE, ALCANTARILLADO Y SANEAMIENTO (OOMAPAS) COORD. DEPARTAMENTO TECNICO
 PROGRAMA: CLAVE: AC
 NOMBRE: FOMENTO Y REGULACION DE LA PRESTACION DE LOS SERVICIOS DE AGUA POTABLE Y ALCANTARILLADO
 SUB PROGRAMA: CLAVE 03
 NOMBRE: PRESTACION DEL SERVICIO DE ALCANTARILLADO
 DEPENDENCIA: ORGANISMO OPERADOR MUNICIPAL DEL AGUA POTABLE, ALCANTARILLADO Y SANEAMIENTO
 UNIDAD RESPONSABLE: COORDINACION DEL DEPARTAMENTO TECNICO
 OBJETIVO: COORDINAR ACCIONES ENCAMINADAS A LA EJECUCION DE OBRA PUBLICA DE ALCANTARILLADO

EVALUACION DE METAS

CLAVE	DESCRIPCION	UNIDAD DE MEDIDA	PONDE- RACION %	GASTO		META		PORCENTAJE		
				PRESUP. MODIFICADO	DEVENGADO	PROGRAMADA	REAL	E1	E2	E3
1	Rehabilitacion de colector sanitario de 24" en calle 4ta entre Avenidas A y B, y en avenida A entre calles 5 y 6, incluye construccion de pozos de visita en la colonia Centro del Municipio de Caborca Sonora	ML	0.71%	\$ 650,000.00	\$ 647,591.23	120	120	100%	100%	100%
2	Ampliacion de red de drenaje sanitario y construccion de pozos de visita en la colonia Palo Verde del Municipio de Caborca	ML	1.02%	\$ 930,000.00	\$ 881,248.59	800	800	100%	95%	95%
3	AMPLIACION DE RED DE DRENAJE SANITARIO Y POZOS DE VISITA EN CALLE PORFIRIO ARRIZON ENTRE CABORCA Y CALLE SIN NOMBRE EN LA COMUNIDAD PLUTARCO ELIAS CALLES (LA Y GRIEGA); MUNICIPIO DE CABORCA, SONORA.	ML	0.63%	\$ 575,823.10	\$ 575,823.10	660	660	100%	100%	100%
4	REHABILITACION DE RED DE DRENAJE SANITARIO DE 14", DESCARGAS DOMICILIARIAS, POZOS DE VISITAS, INCLUYE RUPTURA Y REPARACION DE PAVIMENTO DE ZANJA, EN AVENIDA QUIROZ Y MORA ENTRE CALLES 20 Y 24 EN COLONIA LAZARO CARDENAS, EN MUNICIPIO DE CABORCA, SONORA.	ML	0.86%	\$ 789,559.17	\$ 789,519.16	750	750	100%	100%	100%
TOTAL DEL GASTO DE LA UNIDAD RESPONSABLE				\$ 2,945,382.27	\$ 2,894,182.08	2330	2330			

TOTAL DEL GASTO DE LA UNIDAD RESPONSABLE \$ 19,318,645.61 \$ 16,156,941.11

[Handwritten signature]

[Handwritten mark]

[Handwritten signature]

INDICADORES DE RESULTADOS

ORGANISMO PARAMUNICIPAL: OOMAPAS CABORCA
 INDICADORES DE RESULTADOS
 DEL 01 DE ENERO AL 30 DE SEPTIEMBRE DEL 2022

UNIDAD RESPONSABLE: OB 26 ORGANISMO OPERADOR MUNICIPAL DE AGUA POTABLE, ALCANTARILLADO Y SANEAMIENTO (OOMAPAS) COORD. DEPARTAMENTO TECNICO
 PROGRAMA: CLAVE: AB
 NOMBRE: APOYO A LA OPERACIÓN DEL SISTEMA MUNICIPAL HIDRAULICO
 SUB PROGRAMA: CLAVE 01
 NOMBRE: ADMINISTRACION DE RECURSOS MATERIALES Y FINANCIEROS
 DEPENDENCIA: ORGANISMO OPERADOR MUNICIPAL DEL AGUA POTABLE, ALCANTARILLADO Y SANEAMIENTO
 UNIDAD RESPONSABLE: COORDINACION DE OPERACIÓN
 OBJETIVO: COORDINAR ACCIONES ENCAMINADAS A LA CONSERVACION DE EQUIPO DE TRANSPORTE Y MAQUINARIA

CLAVE	DESCRIPCION	UNIDAD DE MEDIDA	PONDE- RACION %	GASTO		META		PORCENTAJE		
				PRESUP. MODIFICADO	DEVENGADO	PROGRAMADA	ACUMULADO REAL	E1	E2	E3
1	Mantenimiento y reparacion equipo de transporte	Mantenimiento	2.92%	\$ 2,677,639.55	\$ 1,615,214.47	4	3	75%	60%	80%
2	Mantenimiento y reparacion de maquinaria y equipo	Mantenimiento	4.15%	\$ 3,799,420.16	\$ 1,295,718.72	4	3	75%	34%	45%
3	Suministro de Herramientas y materiales para trabajos de operación	Evento	0.44%	\$ 404,346.83	\$ 353,844.45	4	3	75%	88%	117%
TOTAL DEL GASTO DE LA UNIDAD RESPONSABLE				\$ 6,881,406.54	\$ 3,264,777.64	12				

[Handwritten signature]

[Handwritten signature]

[Handwritten signature]
12

INDICADORES DE RESULTADOS

Hoja 12 de 16

ORGANISMO PARAMUNICIPAL: OOMAPAS CABORCA
INDICADORES DE RESULTADOS
DEL 01 DE ENERO AL 30 DE SEPTIEMBRE DEL 2022

UNIDAD RESPONSABLE: OB 26 ORGANISMO OPERADOR MUNICIPAL DE AGUA POTABLE, ALCANTARILLADO Y SANEAMIENTO (OOMAPAS) COORD. DEPARTAMENTO TECNICO
PROGRAMA: CLAVE: AC
NOMBRE: FOMENTO Y REGULACION DE LA PRESTACION DE LOS SERVICIOS DE AGUA POTABLE Y ALCANTARILLADO
SUB PROGRAMA: CLAVE 02
NOMBRE: PRESTACION DEL SERVICIO DE AGUA POTABLE
DEPENDENCIA: ORGANISMO OPERADOR MUNICIPAL DEL AGUA POTABLE, ALCANTARILLADO Y SANEAMIENTO
UNIDAD RESPONSABLE: COORDINACION DE OPERACION
OBJETIVO: COORDINAR ACCIONES PARA ASEGURAR EL CORRECTO SUMINISTRO DE AGUA POTABLE

EVALUACIÓN DE METAS										
CLAVE	META DESCRIPCION	UNIDAD DE MEDIDA	PONDE- RACION %	GASTO		META		PORCENTAJE		
				PRESUP. MODIFICADO	DEVENGADO	ACUMULADO		E1	E2	E3
						PROGRAMADA	REAL			
1	Suministrar e instalar a la red hidraulica	Evento	1.25%	\$ 1,142,582.91	\$ 1,388,003.34	350	222	63%	11%	18%
2	Reparar tomas sin agua a la red hidraulica	Evento	0.14%	\$ 127,415.08	\$ 127,560.69	900	533	59%	425%	717%
3	Mantener y reparar fugas a la red hidraulica	Evento	0.54%	\$ 490,625.86	\$ 541,349.30	5500	4171	76%	283%	373%
4	Instalacion de Medidores	Evento	1.26%	\$ 1,156,467.18	\$ 749,544.68	2120	1401	66%	65%	98%
TOTAL DEL GASTO DE LA UNIDAD RESPONSABLE			3.19%	\$ 2,917,091.03	\$2,806,458.01	8870	6327			

INDICADORES DE RESULTADOS

**ORGANISMO PARAMUNICIPAL: OOMAPAS CABORCA
INDICADORES DE RESULTADOS
DEL 01 DE ENERO AL 30 DE SEPTIEMBRE DEL 2022**

UNIDAD RESPONSABLE: OB 26 ORGANISMO OPERADOR MUNICIPAL DE AGUA POTABLE, ALCANTARILLADO Y SANEAMIENTO (OOMAPAS) COORD. DEPARTAMENTO TECNICO
 PROGRAMA: CLAVE: AC
 NOMBRE: FOMENTO Y REGULACION DE LA PRESTACION DE LOS SERVICIOS DE AGUA POTABLE Y ALCANTARILLADO
 SUB PROGRAMA: CLAVE 03
 NOMBRE: PRESTACION DEL SERVICIO DE ALCANTARILLADO
 DEPENDENCIA: ORGANISMO OPERADOR MUNICIPAL DEL AGUA POTABLE, ALCANTARILLADO Y SANEAMIENTO
 UNIDAD RESPONSABLE: COORDINACION DE OPERACIÓN
 OBJETIVO: COORDINAR ACCIONES PARA ASEGURAR EL CORRECTO FUNCIONAMIENTO DEL ALCANTARILLADO

EVALUACIÓN DE METAS											
CLAVE	META		UNIDAD DE MEDIDA	PONDE- RACION %	GASTO		META		PORCENTAJE		
	DESCRIPCION				PRESUP. MODIFICADO	DEVENGADO	ACUMULADO		E1	E2	E3
							PROGRAMADA	REAL			
1	Sondiar y desasolar la red de drenaje		ML	0.19%	\$ 175,399.70	\$ 106,898.78	70000	44766	64%	61%	95%
2	Suministrar e instalar conexiones a la red de drenaje		Evento	0.28%	\$ 260,104.83	\$ 228,888.35	250	160	64%	88%	137%
3	Mantener y reparar la red de drenaje		Evento	0.26%	\$ 239,019.97	\$ 87,969.50	3000	1785	60%	37%	62%
4	Instalacion de red de drenaje		Evento	0.36%	\$ 326,270.18	\$ 163,508.42	350	160	46%	50%	110%
TOTAL DEL GASTO DE LA UNIDAD RESPONSABLE				1.09%	\$ 1,000,794.68	\$587,265.05	73600	46871			
TOTAL DEL GASTO DE LA UNIDAD RESPONSABLE				11.79%	\$ 10,799,292.25	\$ 6,658,500.70					

[Handwritten signature]
12

[Handwritten mark]

[Handwritten signature]

[Handwritten signature]

[Handwritten signature]

INDICADORES DE RESULTADOS

ORGANISMO PARAMUNICIPAL: OOMAPAS CABORCA
INDICADORES DE RESULTADOS
DEL 01 DE ENERO AL 30 DE SEPTIEMBRE DEL 2022

UNIDAD RESPONSABLE: OB 26 ORGANISMO OPERADOR MUNICIPAL DE AGUA POTABLE, ALCANTARILLADO Y SANEAMIENTO (OOMAPAS) COORD. DEPARTAMENTO TECNICO
PROGRAMA: CLAVE: AA
NOMBRE: POLITICA Y PLANEACION DE LA ADMINISTRACION DEL AGUA
SUB PROGRAMA: CLAVE 03
NOMBRE: CONTROL Y EVALUACION
DEPENDENCIA: ORGANISMO OPERADOR MUNICIPAL DEL AGUA POTABLE, ALCANTARILLADO Y SANEAMIENTO
UNIDAD RESPONSABLE: COORDINACION DE CONTRALORIA INTERNA
OBJETIVO: COORDINAR ACCIONES DE CONTROL Y EVALUACION

EVALUACIÓN DE METAS

CLAVE	META DESCRIPCION	UNIDAD DE MEDIDA	PONDE- RACION %	GASTO		META		PORCENTAJE		
				PRESUP. MODIFICADO	DEVENGADO	ACUMULADO		E1	E2	E3
						PROGRAMADA	REAL			
1	Inventario general del almacen	Revision	0.02%	\$ 17,614.10	\$ 8,207.05	4	2	50%	47%	93%
2	Muestreo del inventario del almacen (articulos elegidos por contraloria)	Revision	0.02%	\$ 17,614.10	\$ 13,175.00	12	9	75%	75%	100%
3	Revision de saldos almacen-contabilidad	Revision	0.02%	\$ 17,614.10	\$ 13,175.47	12	9	75%	75%	100%
4	Arqueo a cajas recaudadoras	Revision	0.02%	\$ 17,614.10	\$ 13,175.00	12	9	75%	75%	100%
5	Revision de nominas	Revision	0.02%	\$ 17,614.10	\$ 13,175.00	26	21	81%	75%	93%
6	Revision de libro de control de archivo	Revision	0.02%	\$ 17,614.10	\$ 13,175.00	12	9	75%	75%	100%
7	Revision de saldos de facturacion	Revision	0.02%	\$ 17,614.10	\$ 13,175.00	12	9	75%	75%	100%
8	Revision mensual de instalacion de medidores	Revision	0.02%	\$ 17,614.10	\$ 13,175.00	12	9	75%	75%	100%
9	Revision de ordenes de trabajo ejecutadas por el departamento operativo	Revision	0.02%	\$ 17,614.10	\$ 13,175.00	12	9	75%	75%	100%
10	Reporte de trabajos realizados por personal de operacion	Revision	0.02%	\$ 17,614.10	\$ 13,175.00	12	9	75%	75%	100%
11	Revision de oficios recibidos, enviados y su seguimiento	Revision	0.02%	\$ 17,614.10	\$ 13,175.00	12	9	75%	75%	100%
12	Arqueos fisicos de cuentas por pagar	Revision	0.02%	\$ 17,614.10	\$ 13,175.00	12	9	75%	75%	100%
13	Revision de estados financieros	Revision	0.02%	\$ 17,614.10	\$ 13,175.00	4	3	75%	75%	100%
14	Revision de observaciones de ISAF	Revision	0.02%	\$ 17,614.10	\$ 13,175.00	12	9	75%	75%	100%
15	Revision del padron de usuarios	Revision	0.02%	\$ 17,614.10	\$ 13,175.00	12	9	75%	75%	100%
16	Revision del reporte mensual de cartera vencida	Revision	0.02%	\$ 17,614.14	\$ 13,175.00	12	9	75%	75%	100%
17	Revision del reporte mensual de convenios realizados con usuarios	Revision	0.02%	\$ 17,654.10	\$ 13,175.00	12	9	75%	75%	100%
18	Revision de reporte mensual de la clasificacion periodica de cuentas por cobrar por antigüedad de saldos	Revision	0.02%	\$ 17,654.10	\$ 13,175.00	12	9	75%	75%	100%
19	Revision de estudio realizado de cuentas incobrables	Revision	0.02%	\$ 17,654.10	\$ 13,175.00	4	3	75%	75%	100%
20	Revision de control de combustibles	Revision	0.02%	\$ 17,654.10	\$ 13,175.00	12	9	75%	75%	100%
TOTAL DEL GASTO DE LA UNIDAD RESPONSABLE				ISAF-33ab8b6af8518-7798251f6a7a0898a2e5	230	173				

INDICADORES DE RESULTADOS

ORGANISMO PARAMUNICIPAL: OOMAPAS CABORCA
INDICADORES DE RESULTADOS
DEL 01 DE ENERO AL 30 DE SEPTIEMBRE DEL 2022

UNIDAD RESPONSABLE: OB 26 ORGANISMO OPERADOR MUNICIPAL DE AGUA POTABLE, ALCANTARILLADO Y SANEAMIENTO (OOMAPAS) COORD. DEPARTAMENTO TECNICO
PROGRAMA: CLAVE: AA
NOMBRE: POLITICA Y PLANEACION DE LA ADMINISTRACION DEL AGUA
SUB PROGRAMA: CLAVE 03
NOMBRE: CONTROL Y EVALUACION
DEPENDENCIA: ORGANISMO OPERADOR MUNICIPAL DEL AGUA POTABLE, ALCANTARILLADO Y SANEAMIENTO
UNIDAD RESPONSABLE: COORDINACION DE CONTRALORIA INTERNA
OBJETIVO: COORDINAR ACCIONES DE CONTROL Y EVALUACION

EVALUACIÓN DE METAS

CLAVE	META DESCRIPCION	UNIDAD DE MEDIDA	PONDE- RACION %	GASTO		META		PORCENTAJE		
				PRESUP. MODIFICADO	DEVENGADO	ACUMULADO		E1	E2	E3
						PROGRAMADA	REAL			
21	Bitacora de mantenimineto de equipo de transporte y maquinaria	Revision	0.02%	\$ 17,654.10	\$ 13,175.00	12	9	75%	75%	100%
22	Revision de expedientes tecnicos de obra	Revision	0.02%	\$ 17,654.10	\$ 13,175.00	12	9	75%	75%	100%
23	Revision de lectura de macromedicion de pozos	Revision	0.02%	\$ 17,654.10	\$ 13,175.00	12	9	75%	75%	100%
24	Revision de insidencias reportadas a CNA de macromedicion	Revision	0.02%	\$ 17,654.10	\$ 13,175.00	12	9	75%	75%	100%
25	Revision de catalogo de proveedores y costos unitarios departamento de compras	Revision	0.02%	\$ 17,654.10	\$ 13,175.00	12	9	75%	75%	100%
26	Revision de reporte semanal de cloracion de pozos	Revision	0.02%	\$ 17,654.10	\$ 13,175.00	12	9	75%	75%	100%
27	Revision de bitacora de actividad de los pozos	Revision	0.02%	\$ 17,654.10	\$ 13,175.00	12	9	75%	75%	100%
28	Bitacora de reporte de fuga de agua y drenaje en oficinas	Revision	0.02%	\$ 17,654.10	\$ 13,175.00	12	9	75%	75%	100%
29	Revision de reporte de contratos realizados de agua y drenaje	Revision	0.02%	\$ 17,654.10	\$ 13,175.00	12	9	75%	75%	100%
30	Revision de tomas de lecturas de inmuebles definidos por contralora con evidencia fotografica	Revision	0.02%	\$ 17,654.10	\$ 13,175.00	12	9	75%	75%	100%
31	Revision de calculo y presentacion de la declaracion de derechos de aguas y residuales	Revision	0.02%	\$ 17,654.10	\$ 13,160.08	4	3	75%	75%	99%
TOTAL DEL GASTO DE LA UNIDAD RESPONSABLE			0.21%	\$ 194,195.10	\$ 144,910.08	124	0			
TOTAL DEL GASTO DE LA UNIDAD RESPONSABLE			0.21%	\$ 194,195.10	\$ 144,910.08	124	0			

12
Mey

[Handwritten signature]

[Handwritten mark]



[Handwritten signature]

INDICADORES DE RESULTADOS

**ORGANISMO PARAMUNICIPAL: OOMAPAS CABORCA
INDICADORES DE RESULTADOS
DEL 01 DE ENERO AL 30 DE SEPTIEMBRE DEL 2022**

UNIDAD RESPONSABLE: OB 26 ORGANISMO OPERADOR MUNICIPAL DE AGUA POTABLE, ALCANTARILLADO Y SANEAMIENTO (OOMAPAS) COORD. DEPARTAMENTO TECNICO
PROGRAMA: CLAVE: AB
NOMBRE: APOYO A LA OPERACIÓN DEL SISTEMA MUNICIPAL HIDRAULICO
SUB PROGRAMA: CLAVE 02
NOMBRE: ADMINISTRACION DEL SUMINISTRO DE AGUA POTABLE
DEPENDENCIA: ORGANISMO OPERADOR MUNICIPAL DEL AGUA POTABLE, ALCANTARILLADO Y SANEAMIENTO
UNIDAD RESPONSABLE: COMISARIA PLUTARCO ELIAS CALLES (LA Y)
OBJETIVO: COORDINAR ABASTECIMIENTO DE AGUA POTABLE Y ALCANTARILLADO DOMESTICO E INDUSTRIAL PARA LA COMISARIA DE PLUTARCO ELIAS CALLES (LA Y)

EVALUACIÓN DE METAS

CLAVE	DESCRIPCION	UNIDAD DE MEDIDA	PONDE- RACION %	GASTO		META		PORCENTAJE		
				PRESUP. MODIFICADO	DEVENGADO	ACUMULADO		E1	E2	E3
						PROGRAMADA	REAL			
1	Abastecimiento de agua potable y servicio de alcantarillado, asi como de mantenimiento a la red hidraulica y de drenaje	Evento	3.98%	\$ 3,639,857.00	\$ 3,120,539.00	4	3	75%	86%	114%
TOTAL DEL GASTO DE LA UNIDAD RESPONSABLE			3.98%	\$ 3,639,857.00	\$ 3,120,539.00	4	3			
TOTAL DEL GASTO DE LA UNIDAD RESPONSABLE			3.98%	\$ 3,639,857.00	\$ 3,120,539.00					
TOTAL GLOBAL POR UNIDAD RESPONSABLE			100.00%	\$ 91,566,989.66	\$ 68,326,607.36					
 ING. MARIO ENRIQUE LOPEZ ESPINOZA DIRECTOR GENERAL						 L.C.I. IVAN SAUL MENDOZA YESCAS TESORERO MUNICIPAL				

**ORGANISMO PARAMUNICIPAL: OOMAPAS CABORCA
INDICADORES DE RESULTADOS
DEL 01 DE ENERO AL 30 DE JUNIO DEL 2022**

CLAVE	VARIACIONES, JUSTIFICACIONES Y/U OBSERVACIONES
H2 - 2	SE ADQUIERE IMPRESORA TERMICA PARA TICKET, PARA NUEVA OFICINA DE COBRO.
H2 - 3	SE PROGRAMA COMPRA PARA EL PRÓXIMO TRIMESTRE
H2 - 15	SE ADQUIERE RETRO NUEVA, PORQUE LAS EXISTENTES SE ENCUENTRAN EN MAL ESTADO.
H3 - 2,3,4,6,7,9,10,11	SE PROGRAMA COMPRA PARA EL PRÓXIMO TRIMESTRE
H3 - 8	SE ADQUIEREN EQUIPOS PARA OFICINA DE LECTURISTAS Y PARA CASETA DE POZO HUANIMARO
H3 - 14	SE ADQUIEREN EQUIPOS DE REBOMBEO Y VARIADOR DE FRECUENCIA DE RESPALDO
H8 - 1,2,5	SE PROGRAMA COMPRA PARA EL PRÓXIMO TRIMESTRE
H9 - 1	SE PROGRAMA COMPRA PARA EL PRÓXIMO TRIMESTRE

[Handwritten signature] 12

[Handwritten signature]

[Handwritten signature]

[Handwritten signature] *[Handwritten signature]*

PROGRAMAS Y PROYECTOS DE INVERSIÓN

MUNICIPIO O PARAMUNICIPAL: ORGANISMO OPERADOR MUNICIPAL DE AGUA POTABLE, ALCANTARILLADO Y SANEAMIENTO DE CABORCA DEL MUNICIPIO DE CABORCA SONORA
PROGRAMAS Y PROYECTOS DE INVERSIÓN
PERÍODO DEL 1 DE ENERO AL 30 DE SEPTIEMBRE DE 2022

Clave y nombre de la partida: 6000 INVERSION PUBLICA

Dependencia: OOMAPAS CABORCA

No. Obra	Nombre y ubicación de la (s) obra (s)	IMPORTE				Avance		Metas Reales				Origen del Recurso	Modalidad de Ejecución
		Presupuesto/analítico de proyecto	Presupuesto Modificado	Devengado	Por Davengar	% Físico	% Financ.	Físicas		Población Beneficiada			
								Cant.	U. Medida	Cant.	U. Medida		
6000	INVERSION PUBLICA												
6100	OBRA PUBLICA EN BIENES DE DOMINIO PUBLICO												
613	CONST. DE OBRAS PARA EL ABASTECIMIENTO DE AGUA, PETROLEO, GAS, ELEC												
61305	CONSTRUCCION DE SISTEMA DE ABAST. DE AGUA POTABLE												
61305-01	CRUCEROS HIDRAULICOS EN AVENIDA ENTRE CALLES 14 Y 19, EN LA COLONIA DEPORTIVA DEL MUNICIPIO DE CABORCA, SON.	\$ 450,000.00	\$ 450,000.00	\$ -	\$450,000.00	0%	0%	500	ML	300	HAB	RECURSOS PROPIOS	ADJUDICACION DIRECTA
6000	INVERSION PUBLICA												
6100	OBRA PUBLICA EN BIENES DE DOMINIO PUBLICO												
613	CONST. DE OBRAS PARA EL ABASTECIMIENTO DE AGUA, PETROLEO, GAS, ELEC												
61305	CONSTRUCCION DE SISTEMA DE ABAST. DE AGUA POTABLE												
61305-02	REHABILITACION DE RED HIDRAULICA, TOMAS DOMICILIARIAS Y CONSTRUCCION DE ESTACION DE BOMBEO TIPO CENTRIFUGA PARA MEJORAR EL ABASTECIMIENTO DE AGUA POTABLE EN EL SECTOR ALTO DE LA COLONIA INDUSTRIAL DE LA CIUDAD DE CABORCA, SON. (DURANGO A SONORA, ENTRE 6 Y 8)*.	\$ -	\$ 947,873.06	\$ 947,859.28	\$13.78	100%	100%	1100	ML	600	HAB	RECURSOS PROPIOS	ADJUDICACION DIRECTA
6000	INVERSION PUBLICA												
6100	OBRA PUBLICA EN BIENES DE DOMINIO PUBLICO												
613	CONST. DE OBRAS PARA EL ABASTECIMIENTO DE AGUA, PETROLEO, GAS, ELEC												
61305	CONSTRUCCION DE SISTEMA DE ABAST. DE AGUA POTABLE												
61305-03	REHABILITACION DE RED HIDRAULICA Y TOMAS DOMICILIARIAS EN CALLEJON HIDALGO, TLAXCALA Y AGUASCALIENTES, ENTRE AV. X Y BOULEVARD FUERZA AEREA, COLONIA AVIACION DE LA CIUDAD DE CABORCA, SONORA.	\$ -	\$ 229,759.53	\$ 226,026.57	\$3,732.96	100%	100%	300	ML	150	HAB	RECURSOS PROPIOS	ADJUDICACION DIRECTA
6000	INVERSION PUBLICA												
6100	OBRA PUBLICA EN BIENES DE DOMINIO PUBLICO												
613	CONST. DE OBRAS PARA EL ABASTECIMIENTO DE AGUA, PETROLEO, GAS, FORTALECIMIENTO A ORGANISMOS OPERADORES DE SISTEMAS DE AGUA												
61305	AMPLIACION DE RED HIDRAULICA EN VARIAS CALLES Y AVENIDAS DE LA COMUNIDAD PLUTARCO ELIAS CALLES (Y GRIEGA) EN LA CIUDAD DE H. CABORCA, SON.	\$ 487,000.00	\$ 467,200.88	\$ 467,200.88	\$0.00	100%	100%	1400	ML	350	HAB	RECURSOS PROPIOS	ADJUDICACION DIRECTA
6000	INVERSION PUBLICA												
6100	OBRA PUBLICA EN BIENES DE DOMINIO PUBLICO												
613	CONST. DE OBRAS PARA EL ABASTECIMIENTO DE AGUA, PETROLEO, GAS, ELECTRICIDAD Y TELECOMUNICACIONES												
61305	FORTALECIMIENTO A ORGANISMOS OPERADORES DE SISTEMAS DE AGUA POTABLE.												
61305-05	LINEA DE CONDUCCION DE 10" DESDE POZO ROMAN SANTIAGO HASTA LINEA DE CONDUCCION ARGENTINA 1, EN LA CIUDAD DE CABORCA SONORA	\$ -	\$ 786,000.00	\$ 785,728.95	\$271.05	100%	100%		ML			RECURSOS PROPIOS	ADJUDICACION DIRECTA
	SUBTOTAL	\$937,000.00	\$2,880,833.47	\$2,426,815.68	\$454,017.79								
6000	INVERSION PUBLICA												
6100	OBRA PUBLICA EN BIENES DE DOMINIO PUBLICO												
614	DIVISION DE TERRENOS Y CONSTRUCCION DE OBRAS DE URBANIZACION												
61409	INFRAESTRUCTURA Y EQUIPAMIENTO EN MATERIA DE ALCANTARILLADO												
61409-01	AMPLIACION DE RED DE DRENAJE SANITARIO, COLECTOR DE 14 Y POZOS DE VISITA EN LA COLONIA PALO VERDE, CALLE 42 ENTRE AVENIDAS SANTA CECILIA Y CAMINO AL BASURON DEL MUNICIPIO DE CABORCA, SON.	\$ 930,000.00	\$ 881,248.59	\$ 881,248.59	\$ -	100%	100%	800	ML	250	HAB	RECURSOS PROPIOS	ADJUDICACION DIRECTA
6000	INVERSION PUBLICA												
6100	OBRA PUBLICA EN BIENES DE DOMINIO PUBLICO												
614	DIVISION DE TERRENOS Y CONSTRUCCION DE OBRAS DE URBANIZACION												
61409	INFRAESTRUCTURA Y EQUIPAMIENTO EN MATERIA DE ALCANTARILLADO												
61409-02	REHABILITACION DE COLECTOR SANITARIO DE 24", EN CALLE 4 ENTRE AVENIDAS A Y B Y EN AVENIDA A ENTRE CALLES 5 Y 6, INCLUYE CONSTRUCCION DE POZOS DE VISITA, EN LA COLONIA CENTRO DEL MUNICIPIO DE CABORCA, SON.	\$ 650,000.00	\$ 647,591.23	\$ 647,591.23	\$ -	100%	100%	120	ML	1200	HAB	RECURSOS PROPIOS	ADJUDICACION DIRECTA

PROGRAMAS Y PROYECTOS DE INVERSIÓN


MUNICIPIO O PARAMUNICIPAL: ORGANISMO OPERADOR MUNICIPAL DE AGUA POTABLE, ALCANTARILLADO Y SANEAMIENTO DE CABORCA DEL MUNICIPIO DE CABORCA SONORA
PROGRAMAS Y PROYECTOS DE INVERSIÓN
PERÍODO DEL 1 DE ENERO AL 30 DE SEPTIEMBRE DE 2022

Clave y nombre de la partida: 6000 INVERSIÓN PÚBLICA

Dependencia: OOMAPAS CABORCA

No. Obra	Nombre y ubicación de la (s) obra (s)	IMPORTE				Avance		Metas Reales				Origen del Recurso	Modalidad de Ejecución
		Presupuesto/analítico de proyecto	Presupuesto Modificado	Devengado	Por Devengar	% Físico	% Financ.	Físicas		Población Beneficiada			
								Cent.	U. Medida	Cent.	U. Medida		
6000 6100 614 61409 61409-03	INVERSIÓN PÚBLICA OBRA PÚBLICA EN BIENES DE DOMINIO PÚBLICO DIVISIÓN DE TERRENOS Y CONSTRUCCIÓN DE OBRAS DE URBANIZACIÓN INFRAESTRUCTURA Y EQUIPAMIENTO EN MATERIA DE ALCANTARILLADO AMPLIACIÓN DE RED DE DRENAJE SANITARIO Y POZOS DE VISITA EN CALLE PORFIRIO ARRIZON ENTRE CABORCA Y CALLE SIN NOMBRE EN LA COMUNIDAD PLUTARCO ELIAS CALLES (LA Y GRIEGA); MUNICIPIO DE CABORCA, SONORA.		\$ 575,823.10	\$ 575,823.10	\$ -	100%	100%	660	ML	251	HAB	RECURSOS PROPIOS	ADJUDICACIÓN DIRECTA
6000 6100 614 61409 61409-04	INVERSIÓN PÚBLICA OBRA PÚBLICA EN BIENES DE DOMINIO PÚBLICO DIVISIÓN DE TERRENOS Y CONSTRUCCIÓN DE OBRAS DE URBANIZACIÓN INFRAESTRUCTURA Y EQUIPAMIENTO EN MATERIA DE ALCANTARILLADO REHABILITACIÓN DE RED DE DRENAJE SANITARIO DE 14", DESCARGAS DOMICILIARIAS, POZOS DE VISITAS, INCLUYE RUPTURA Y REPARACIÓN DE PAVIMENTO DE ZANJA, EN AVENIDA QUIROZ Y MORA ENTRE CALLES 20 Y 24 EN COLONIA LAZARO CARDENAS, EN MUNICIPIO DE CABORCA, SONORA.		\$ 789,559.17	\$ 789,519.16	\$ 40.01	100%	100%	750	ML	500	HAB	RECURSOS PROPIOS	ADJUDICACIÓN DIRECTA
	Sub-Total	\$ 1,580,000.00	\$ 2,894,222.09	\$ 2,894,182.08	\$ 40.01								
	TOTALES:	\$ 2,517,000.00	\$ 5,775,055.56	\$ 5,320,997.76	\$ 454,057.80								

Bajo protesta de decir verdad declaramos que los Estados Financieros y sus notas, son razonablemente correctos y son responsabilidad del emisor.


L.C.I. IVÁN MENDOZA YESCAS
TESORERO MUNICIPAL


ING. MARIO ENRIQUE LOPEZ ESPINOZA
DIRECTOR GENERAL OOMAPAS

Justificaciones al Avance Físico Financiero de los Programas de Inversión

ORGANISMO PARAMUNICIPAL: OOMAPAS DEL MUNICIPIO DE: CABORCA, SONORA.
TIPO DE INVERSIÓN: PARAMUNICIPAL
DEPENDENCIA: ORGANISMO OPERADOR MUNICIPAL AGUA POTABLE A. Y S. DE CABORCA
PERIODO: DEL 01 DE ENERO AL 30 DE SEPTIEMBRE DEL 2022

No. Obra	Nombre y ubicación de la (s) obra (s)	UBICACIÓN	JUSTIFICACIÓN
6000 6100 613 61305 61305-01	INVERSION PUBLICA OBRA PUBLICA EN BIENES DE DOMINIO PUBLICO CONST. DE OBRAS PARA EL ABASTECIMIENTO DE AGUA, PETROLEO, GAS, ELECTR CONSTRUCCION DE SISTEMA DE ABAST. DE AGUA POTABLE REHABILITACION DE RED DE AGUA POTABLE, TOMAS DOMICILIARIAS Y CRUCEROS HIDRAULICOS EN AVENIDA T ENTRE CALLES 14 Y 19, EN LA COLONIA DEPORTIVA DEL MUNICIPIO DE CABORCA, SON.	Avenida T entre calle 14 hasta calle 19, Colonia Deportiva	OBRA PROGRAMADA PARA EJECUCION EN 4to. TRIMESTRE 2022
6000 6100 613 61305 61305-02	INVERSION PUBLICA OBRA PUBLICA EN BIENES DE DOMINIO PUBLICO CONST. DE OBRAS PARA EL ABASTECIMIENTO DE AGUA, PETROLEO, GAS, ELECTR CONSTRUCCION DE SISTEMA DE ABAST. DE AGUA POTABLE "REHABILITACION DE RED HIDRAULICA, TOMAS DOMICILIARIAS Y CONSTRUCCION DE ESTACION DE BOMBEO TIPO CENTRIFUGA PARA MEJORAR EL ABASTECIMIENTO DE AGUA POTABLE EN EL SECTOR ALTO DE LA COLONIA INDUSTRIAL DE LA CIUDAD DE CABORCA, SON. (DURANGO A SONORA, ENTRE 6 Y 8)".	Ave. Durango, Jalisco, Veracruz, Tamaulipas, Sonora de la Calle 6 a la calle 8, en la Colonia Industrial, en Caborca Sonora.	OBRAS CONTRATADA NO. OOMAPAS-CAB-09-2022 AVANCE FISICO FINANCIERO DE 100%, CON FECHA DE TERMINACION EL DIA 23 DE JULIO DE 2022. ESTA OBRA SE CONTRATO POR LA CANTIDAD DE \$ 947,873.06 MAS IVA POR \$ 151,659.69 DANDO UN TOTAL DE \$ 1,009,532.75.
6000 6100 613 61305 61305-03	INVERSION PUBLICA OBRA PUBLICA EN BIENES DE DOMINIO PUBLICO CONST. DE OBRAS PARA EL ABASTECIMIENTO DE AGUA, PETROLEO, GAS, ELECTR CONSTRUCCION DE SISTEMA DE ABAST. DE AGUA POTABLE REHABILITACION DE RED HIDRAULICA Y TOMAS DOMICILIARIAS EN CALLEJON HIDALGO, TLAXCALA Y AGUASCALIENTES, ENTRE AV. X Y BOULEVARD FUERZA AEREA, COLONIA AVIACION DE LA CIUDAD DE CABORCA, SONORA.	Callejon Hidalgo, Tlaxcala, y Aguascalientes, entre Ave. X y Ave. X y Boulevard Fuerza Aerea, Colonia Aviacion en la Ciudad de H. Caborca, Sonora	OBRAS CONTRATADA NO. OOMAPAS-CAB-10-2022 AVANCE FISICO FINANCIERO DE 100%; CON FECHA DE TERMINACION EL DIA 11 DE JULIO DE 2022. ESTA OBRA SE CONTRATO POR LA CANTIDAD DE \$ 229,759.53 MAS IVA POR \$ 36,761.52 DANDO UN TOTAL DE \$ 266,521.05

Justificaciones al Avance Físico Financiero de los Programas de Inversión

ORGANISMO PARAMUNICIPAL: OOMAPAS DEL MUNICIPIO DE: CABORCA, SONORA.

TIPO DE INVERSIÓN: PARAMUNICIPAL

DEPENDENCIA: ORGANISMO OPERADOR MUNICIPAL AGUA POTABLE A. Y S. DE CABORCA

PERIODO: DEL 01 DE ENERO AL 30 DE SEPTIEMBRE DEL 2022

No. Obra	Nombre y ubicación de la (s) obra (s)	UBICACIÓN	JUSTIFICACIÓN
6000 6100 613 61305 61305-04	INVERSION PUBLICA OBRA PUBLICA EN BIENES DE DOMINIO PUBLICO CONST. DE OBRAS PARA EL ABASTECIMIENTO DE AGUA, PETROLEO, GAS, ELECTRICIDAD Y TELECOMUNICACIONES FORTALECIMIENTO A ORGANISMOS OPERADORES DE SISTEMAS DE AGUA POTABLE. AMPLIACION DE RED HIDRAULICA EN VARIAS CALLES Y AVENIDAS DE LA COMUNIDAD PLUTARCO ELIAS CALLES (Y GRIEGA) EN LA CIUDAD DE H. CABORCA, SON.	Prolongación Calle 6, calle Comandancia, calle Ruben C. Navarro	OBRAS CONTRATADA NO. OOMAPAS-CAB-03- 2022 AVANCE FISICO FINANCIERO DE 100%; CON FECHA DE TERMINACION EL DIA 31 DE MARZO DE 2022. ESTA OBRA SE CONTRATO POR LA CANTIDAD DE \$ 467,220.88 MAS IVA POR \$ 37,376.07 DANDO UN TOTAL DE \$ 504,576.95
6000 6100 613 61305 61305-05	INVERSION PUBLICA OBRA PUBLICA EN BIENES DE DOMINIO PUBLICO CONST. DE OBRAS PARA EL ABASTECIMIENTO DE AGUA, PETROLEO, GAS, ELECTRICIDAD Y TELECOMUNICACIONES FORTALECIMIENTO A ORGANISMOS OPERADORES DE SISTEMAS DE AGUA POTABLE. LINEA DE CONDUCCION DE 10" DESDE POZO ROMAN SANTIAGO HASTA LINEA DE CONDUCCION ARGENTINA 1, EN LA CIUDAD DE CABORCA SONORA	Desde pozo Roman Santiago a Pozo Argentina 1	OBRAS CONTRATADA NO. OOMAPAS-CAB-11- 2022 AVANCE FISICO FINANCIERO DE 100%; CON FECHA DE TERMINACION EL DIA 22 DE JULIO DE 2022. ESTA OBRA SE CONTRATO POR LA CANTIDAD DE \$ 785,728.95 MAS IVA POR \$ 62,858.32 DANDO UN TOTAL DE \$ 848,587.26
6000 6100 614 61409 61409-01	INVERSION PUBLICA OBRA PUBLICA EN BIENES DE DOMINIO PUBLICO DIVISION DE TERRENOS Y CONSTRUCCION DE OBRAS DE URBANIZACION INFRAESTRUCTURA Y EQUIPAMIENTO EN MATERIA DE ALCANTARILLADO AMPLIACION DE RED DE DRENAJE SANITARIO, COLECTOR DE 14 Y POZOS DE VISITA EN LA COLONIA PALO VERDE, CALLE 42 ENTRE AVENIDAS SANTA CECILIA Y CAMINO AL BASURON DEL MUNICIPIO DE CABORCA, SON.	Calle 42 entre avenids Santa cecilia y camino al Basuron, Calle 40 Y Ave. Santa Cecilia, Colonia Santa Cecilia	OBRAS CONTRATADA NO. OOMAPAS-CAB-02- 2022 AVANCE FISICO FINANCIERO DE 100%; CON FECHA DE TERMINACION EL DIA 31 DE MARZO DE 2022. ESTA OBRA SE CONTRATO POR LA CANTIDAD DE \$ 881,248.59 MAS IVA POR \$ 121,551.53 DANDO UN TOTAL DE \$ 881,248.59
6000 6100	INVERSION PUBLICA OBRA PUBLICA EN BIENES DE DOMINIO PUBLICO		OBRAS CONTRATADA NO. OOMAPAS-CAB-06- 2022 AVANCE FISICO FINANCIERO DE 100%;

ISAF-fe6e9d3f-43c6-e810-e2e6-cb785d46c0de

11/3/2022 2:23:09 PM

(Handwritten mark)

(Handwritten signature)

12

(Handwritten signature)

Justificaciones al Avance Físico Financiero de los Programas de Inversión

ORGANISMO PARAMUNICIPAL: OOMAPAS DEL MUNICIPIO DE: CABORCA, SONORA.

TIPO DE INVERSIÓN: PARAMUNICIPAL

DEPENDENCIA: ORGANISMO OPERADOR MUNICIPAL AGUA POTABLE A. Y S. DE CABORCA


PERIODO: DEL 01 DE ENERO AL 30 DE SEPTIEMBRE DEL 2022

No. Obra	Nombre y ubicación de la (s) obra (s)	UBICACIÓN	JUSTIFICACIÓN
614 61409 61409-02	DIVISION DE TERRENOS Y CONSTRUCCION DE OBRAS DE URBANIZACION INFRAESTRUCTURA Y EQUIPAMIENTO EN MATERIA DE ALCANTARILLADO REHABILITACION DE COLECTOR SANITARIO DE 24", EN CALLE 4 ENTRE AVENIDAS A Y B Y EN AVENIDA A ENTRE CALLES 5 Y 6, INCLUYE CONSTRUCCION DE POZOS DE VISITA, EN LA COLONIA CENTRO DEL MUNICIPIO DE CABORCA, SON.	Calle 4ta entre Avenidas A y B y Avenida A entre calle 5 y 6, colonia Centro.	CON FECHA DE TERMINACION EL DIA 06 DE JUNIO DE 2022. ESTA OBRA SE CONTRATO POR LA CANTIDAD DE \$599,408.05 MAS IVA POR \$ 47,952.64 DANDO UN TOTAL DE \$ 647,360.69.
6000 6100 614 61409 61409-03	INVERSION PUBLICA OBRA PUBLICA EN BIENES DE DOMINIO PUBLICO DIVISION DE TERRENOS Y CONSTRUCCION DE OBRAS DE URBANIZACION INFRAESTRUCTURA Y EQUIPAMIENTO EN MATERIA DE ALCANTARILLADO AMPLIACION DE RED DE DRENAJE SANITARIO Y POZOS DE VISITA EN CALLE PORFIRIO ARRIZON ENTRE CABORCA Y CALLE SIN NOMBRE EN LA COMUNIDAD PLUTARCO ELIAS CALLES (LA Y GRIEGA); MUNICIPIO DE CABORCA, SONORA.	Calle Porfirio Arrizón entre Caborca y Calle sin Nombre en la Comunidad (Y Griega), Municipio de caborca Son.	OBRAS CONTRATADA NO. OOMAPAS-CAB-07- 2022 AVANCE FISICO FINANCIERO DE 100%; CON FECHA DE TERMINACION EL DIA 30 DE JUNIO DE 2022. ESTA OBRA SE CONTRATO POR LA CANTIDAD DE \$545,901.36 MAS IVA POR \$ 43,672.11 DANDO UN TOTAL DE \$ 589,573.47.
6000 6100 614 61409 61409-04	INVERSION PUBLICA OBRA PUBLICA EN BIENES DE DOMINIO PUBLICO DIVISION DE TERRENOS Y CONSTRUCCION DE OBRAS DE URBANIZACION INFRAESTRUCTURA Y EQUIPAMIENTO EN MATERIA DE ALCANTARILLADO REHABILITACION DE RED DE DRENAJE SANITARIO DE 14", DESCARGAS DOMICILIARIAS, POZOS DE VISITAS, INCLUYE RUPTURA Y REPARACION DE PAVIMENTO DE ZANJA, EN AVENIDA QUIROZ Y MORA ENTRE CALLES 20 Y 24 EN COLONIA LAZARO CARDENAS, EN MUNICIPIO DE CABORCA, SONORA.	Avenida Quiroz y Mora entre las Calles 20 hasta 24, en la Colonia Lazaro Cardenas, Municipio de Caborca.	OBRAS CONTRATADA NO. OOMAPAS-CAB- 08-2022 AVANCE FISICO FINANCIERO DE 100%; CON FECHA DE TERMINACION EL DIA 30 DE JUNIO DE 2022. ESTA OBRA SE CONTRATO POR LA CANTIDAD DE \$731,073.31 MAS IVA POR \$ 58,485.86 DANDO UN TOTAL DE \$ 789,559.17.

ORGANISMO OPERADO MUNICIPAL DE AGUA POTABLE ALCANTARILLADO Y SANEAMIENTO DE CABORCA
MONTOS PAGADOS POR AYUDAS Y SUBSIDIOS
 Informacion Trimestral
DEL 01 DE ENERO AL 30 DE SEPTIEMBRE 2022

CONCEPTO	AYUDA A	SUBSIDIO	SECTOR	BENEFICIARIO	CURP	RFC	MONTO PAGADO
39905	APOYO IMP PREDIAL POSIBLE COMODATO		X	FEDERICO UNGUER MENDEZ			692.77
39905	PISTA ATLETISMO DR ENRIQUE GARCIA SARIÑANA		X	INSTITUTO MUNICIPAL DEL DEPORTE			3,355.09
39905	ABRAZADERAS PARA TANQUE ELEVADO		X	EJIDO EL DIAMANTE			482.98
39905	APOYO EFVO TORNEO DE SOFTBOL SUB 19 FEMENIL		X	XIMENA MENDEZ CELAYA	MECX040607MSRNLMA1	MECX040607	1,200.00
39905	APOYO PARA PUBLICACION DE LIBRO		X	LUIS FERNANDO ALVAREZ BELTRAN	AABL720619PH9		1,200.00
39905	APOYO FESTEJO INTERDEPARTAMENTAL SIND SUTOC		X	SINDICATO SUTOC			4,200.00
39905	APOYO VISORIA DE FUT BOL PEÑASCO		X	MICHELLE E. MARTINEZ PEÑA			1,200.00
Totales							12,330.84

Declaramos bajo protesta de decir verdad que los estados financieros y sus notas son razonablemente correctos y son propiedad del emisor.


 LCI IVAN MENDOZA YESCAS
 TESORERO MUNICIPAL


 ING. MARIO ENRIQUE LOPEZ ESPINOZA
 DIRECTOR OOMAPAS

R

12

