

Escriba el número del mes que desea hacer la proyección:		Escriba el porcentaje de inflación:		Proyectado de Ingresos para 2022									
Clave	Concepto	Presupuesto 2020	Presupuesto 2021	Presupuesto 2021	Acumulado al mes de la proyección 2021	Proyectado 2021	Incremento 2022	Diferencia	%	Sol. 2022 vs. Aprob. 2021	%		
4000	INGRESOS Y OTROS BENEFICIOS	64,491,602	67,303,976	44,805	57,469,060	76,221,689	84,034,261	7,812,662	10	16,730,376	25		
4100	INGRESOS DE GESTIÓN	64,491,602	64,466,618	67,303,976	56,257,268	75,010,117	84,034,261	9,024,134	12	19,565,732	30		
4140	DERECHOS POR EL USO, GOCE, APROVECHAMIENTO O EXPLOTACION DE BIENES DE DOMINIO PÚBLICO	58,494,992	60,963,464	51,510,295	51,510,295	68,680,364	76,945,173	8,264,779	12	16,881,689	28		
4141-4	DER. POR SERVICIOS	58,123,385	59,774,611	51,263,947	51,263,947	68,338,585	76,562,359	8,223,764	12	16,787,748	28		
4141-4-0001	DER. Por Servicios de Agua Potable	58,123,385	59,774,611	51,263,947	51,263,947	68,338,585	76,562,359	8,223,764	12	16,787,748	28		
4141-4-0002	DER. Por Servicios de Drenaje	14,424,066.55	16,342,927	14,208,293	14,208,293	18,944,391	21,217,718	2,273,327	12	4,874,791	30		
4141-4-0003	DER. Por Servicios Manuales de Agua Potable	4,974,406.99	5,202,021	4,510,295	4,510,295	6,014,475	6,736,212	721,737	12	1,534,191	29		
4141-4-0004	DER. Por Servicio Mensual de Drenaje	27,462,794.60	28,083,972	23,663,589	23,663,589	31,818,117	35,636,291	3,818,174	12	7,552,919	27		
4141-4-0005	DER. Por Conexión Agua Potable(Contratos)	9,637,328.98	8,943,678	7,495,874	7,495,874	9,994,633	11,193,988	1,199,356	12	2,250,310	25		
4141-4-0006	DER. Por Conexión de Drenaje(Contratos)	1,502,663.66	1,102,541	1,080,489	1,080,489	1,451,319	1,625,477	174,158	12	522,936	47		
4149	OTROS DERECHOS	371,307	100,072	66,746	66,746	115,661	152,673	37,012	32	52,601	53		
4149-4	Derechos no especificados	371,307	288,873	295,349	295,349	341,798	382,814	41,016	12	93,941	33		
4149-4-0001	DER. Certificado de no Adeudo	371,307	288,873	295,349	295,349	341,798	382,814	41,016	12	93,941	33		
4149-4-0002	DER. Cambio de Nombre	73,687.05	76,462	76,462	76,462	93,843	105,104	11,261	12	28,642	37		
4149-4-0004	DER. Certificado de Planos	82,084.81	56,109	57,263	57,263	76,357	85,520	9,163	12	29,412	52		
4149-4-0005	DER. Licencias y Permisos	0.34	0	0	0	0	0	0	0	0	0		
4149-4-0007	DER. Cartas de Facilidad de Servicio	204,503.50	128,755	107,435	107,435	143,247	160,437	17,190	12	31,683	25		
4149-4-0008	DER. Históric de Pagos	25,546.00	22,439	18,597	18,597	24,796	27,772	2,976	12	5,332	24		
4150	PRODUCTOS	5,686.49	5,110	2,666	2,666	3,556	3,981	427	12	-1,129	-22		
4151	PRODUCTOS	873,072	821,860	821,860	821,860	1,324,855	1,483,625	158,770	12	661,765	81		
4151-4	Otros no especificados	873,072	821,860	821,860	821,860	1,324,855	1,483,625	158,770	12	661,765	81		
4151-4-0002	Instalación de Medidoras	1,435.90	482,095	142	142	190	212	23	12	270,960	59		
4151-4-0004	PROD. Rehabilitación de Tomas	475,186.96	211,075	493,638	493,638	654,451	732,985	78,534	12	-172,219	-82		
4151-4-0005	PROD. Venta de Agua en Pipas	8,267.73	53,620	23,020	23,020	34,693	38,866	4,163	12	552,737	578		
4151-4-0007	PROD. Rehabilitación Red de Drenaje	214,636.38	93,160	434,168	434,168	578,890	648,357	69,467	12	10,267	19		
4151-4-0007	PROD. Intereses Ganados	173,544.64	3,563,174	42,473	3,753,651	5,004,869	63,427	6,086,584	12	2,022,279	56		
4162	MULTAS	5,123,838	3,007,604	2,717,158	2,717,158	3,622,878	4,057,623	434,745	12	1,050,019	35		
4162-4	MULTAS	3,478,903	3,007,604	3,007,604	3,007,604	3,622,878	4,057,623	434,745	12	1,050,019	35		
4162-4-0001	APROV. Por reconexión de Servicios	1,610,557.36	1,149,744	991,559	991,559	1,322,565	1,481,295	158,710	12	331,551	29		
4162-4-0002	APROV. Por desahucio de Agua	8,476.27	10	10	10	0	0	0	0	-10	-100		
4162-4-0003	APROV. Recargos por Agua	1,859,889.09	1,857,849	1,725,220	1,725,220	2,300,293	2,576,328	276,035	12	718,479	34		
4163	INDENIZACIONES	588,649	91,962	82,541	82,541	110,055	123,261	13,207	12	31,299	39		
4163-4	APROV. Indemnizaciones	588,649	91,962	82,541	82,541	110,055	123,261	13,207	12	31,299	34		
4163-4-0001	APROV. Licencia para Ropura de Pavimentos	56,221.00	42,324	18,447	18,447	24,596	27,548	2,952	12	-14,776	-35		
4163-4-0002	APROV. Condiciones por Cheques Devueltos	2,164.66	4,417	4,417	4,417	0	0	0	0	11,768	35		
4163-4-0003	APROV. Actualización	513,709.82	33,434	30,299	30,299	40,369	45,202	4,833	12	11,768	35		
4163-4-0004	APROV. Reparación de Activos	16,553.81	11,787	33,825	33,825	45,100	50,512	5,412	12	38,725	329		
4163-4	APROVECHAMIENTOS PROVENIENTES DE OBRAS PÚBLICAS	982,767	517,122	953,971	953,971	1,271,962	1,424,597	152,635	12	907,475	175		
4163-4-0001	Aprovechamiento provenientes de obras públicas	982,767	517,122	953,971	953,971	1,271,962	1,424,597	152,635	12	907,475	175		
4163-4-0002	APROV. Ampliación de Red de Agua Potable	288,772.54	517,122	517,122	517,122	308,618	345,662	37,034	12	273,295	378		
4163-4-0003	APROV. Recuperación de Obras por Recuperación	397,213.77	324,021	243,467	243,467	324,623	363,578	38,955	12	242,834	201		
4169	OTROS APROVECHAMIENTOS	316,780.21	33,514	478,041	478,041	638,721	715,367	76,646	12	391,346	121		
4169-4	Otros Aprovechamientos	73,519	33,514	19	19	-26	29	-3	12	33,485	100		
4169-4-0004	APROV. Ajuste Bancario	73,519	33,514	0	0	-26	29	-3	12	33,485	100		
4169-4-0005	APROV. Ajuste por Redondeo	2.12	0	5	5	6	7	1	12	7	5,879		
4200	PARTICIPACIONES, APORTACIONES, CONVENIOS, INCENTIVOS DERIVADOS DE LA COLABORACION FISCAL, FONDOS DISTINTOS DE APORTACIONES, TRANSFERENCIAS, ASIGNACIONES, SUBSIDIOS Y SUBVENIONES, PENSIONES Y ALIACIONES	73,517.16	33,514	24	24	-32	36	-4	12	33,478	100		
4210	PARTICIPACIONES, APORTACIONES, CONVENIOS, INCENTIVOS DERIVADOS DE LA COLABORACION FISCAL, FONDOS DISTINTOS DE APORTACIONES, TRANSFERENCIAS, ASIGNACIONES, SUBSIDIOS Y SUBVENIONES, PENSIONES Y ALIACIONES	-	2,835,356	2,835,356	2,835,356	1,211,472	-	-1,211,472	-100	-2,835,356	-100		
4212	APORTACIONES FISCALES Y FONDOS DISTINTOS DE APORTACIONES	-	2,835,356	2,835,356	2,835,356	1,211,472	-	-1,211,472	-100	-2,835,356	-100		

[Handwritten signatures and initials]

**Organismo Operador Municipal de Agua Potable A y S de Caborca
Municipio de Caborca Sonora**

H. CABORCA, SONORA, MEXICO

**Iniciativa de Ley de Ingresos para el Ejercicio Fiscal
2022**

INGRESO ESTIMADO

INGRESOS Y OTROS BENEFICIOS	84,034,251
INGRESOS DE GESTIÓN	84,034,251
DERECHOS	76,945,173
DERECHOS POR EL USO, GOCE, APROVECHAMIENTO O EXPLOTACIÓN DE BIENES DE DOMINIO PÚBLICO	76,562,359
DER. POR SERVICIOS	76,562,359
DER.Por Servicios de Agua Potable	21,217,718
DER.Por Servicios de Drenaje	6,736,212
DER.Por Servicio Mensual de Agua Potable	35,636,291
DER.Por Servicio Mensual de Drenaje	11,193,988
DER.Por Conexion Agua Potable(Contratos)	1,625,477
DER.Por Conexion de Drenaje(Contratos)	152,673
OTROS DERECHOS	382,814
Derechos no especificados	382,814
DER.Certificado de no Adeudo	105,104
DER.Cambio de Nombre	85,520
DER.Certificado de Planos	-
DER.Licencias y Permisos	160,437
DER.Cartas de Factibilidad de Servicio	27,772
DER.Historial de Pagos	3,981
PRODUCTOS	1,483,625
PRODUCTOS	1,483,625
Otros no especificados	1,483,625
Instalacion de Medidores	212
PROD.Rehabilitacion de Tomas	732,985
PROD.Venta de Agua en Pipas	38,856
PROD.Rehabilitacion Red de Drenaje	648,357
PROD.Intereses Ganados	63,427
APROVECHAMIENTOS	5,605,453
MULTAS	4,057,623
Multas	4,057,623
APROV.Por reconexion de Servicios	1,481,295
APROV.Por desperdicio de Agua	-
APROV.Recargos por Agua	2,576,328
INDEMNIZACIONES	123,261
APROV.Indemnizaciones	123,261
APROV.Licencia para Roptura de Pavimentos	27,548
APROV.Comisiones por Cheques Devueltos	-
APROV.Actualizacion	45,202
APROV.Recuperacion de Activos	50,512
APROVECHAMIENTOS PROVENIENTES DE OBRAS PÚBLICAS	1,424,597
Aprovechamiento provenientes de obras públicas	1,424,597
APROV.Ampliacion de Red de Agua Potable	345,652
APROV.Ampliacion de Redes de Drenaje	363,578
APROV.Recuperacion de Obras por Recuperacion	715,367
OTROS APROVECHAMIENTOS	29
Otros Aprovechamientos	29
APROV.Ajuste Bancario	7

[Handwritten signatures and initials]

**Organismo Operador Municipal de Agua Potable A y S de Caborca
Municipio de Caborca Sonora**

H. CATORCE, SONORA, MEXICO


**Iniciativa de Ley de Ingresos para el Ejercicio Fiscal
2022**

INGRESO ESTIMADO

APROV. Ajuste por Redondeo	-	36
PARTICIPACIONES, APORTACIONES, CONVENIOS, INCENTIVOS DERIVADOS DE LA COLABORACIÓN FISCAL, FONDOS DISTINTOS DE APORTACIONES, TRANSFERENCIAS, ASIGNACIONES, SUBSIDIOS Y SUBVENCIONES, Y PENSIONES Y JUBILACIONES	-	-
PARTICIPACIONES, APORTACIONES, CONVENIOS, INCENTIVOS DERIVADOS DE LA COLABORACIÓN FISCAL Y FONDOS DISTINTOS DE APORTACIONES	-	-
APORTACIONES	-	-

H. CATORCE, SONORA A 12 DE NOVIEMBRE 2021

ING. FRANCISCO RAMIREZ CELAYA
DIRECTOR OOMAPAS



[Handwritten mark]

ARC

[Handwritten signature]

[Handwritten signature]

[Handwritten signature]

[Handwritten signature]

[Handwritten signature]

[Handwritten signature]







[Handwritten signature]





[Handwritten signature]

[Handwritten signature]

ORGANISMO OPERADOR MUNICIPAL DE AGUA POTABLE A Y S DE CABORCA
PRESUPUESTO DE INGRESOS COMPENDIDO DEL
01 DE ENERO AL 31 DE DICIEMBRE DEL 2022





DESCRIPCION	1 TRIMESTRE				2 TRIMESTRE				3 TRIMESTRE				4 TRIMESTRE				ANUAL
INGRESOS Y OTROS BENEFICIOS	18,487,535	21,848,905	23,529,590	20,168,220	84,034,251	18,487,535	21,848,905	23,529,590	20,168,220	84,034,251	16,927,938	20,005,745	21,544,648	18,466,842	76,945,173		
DERECHOS	16,843,719	19,906,213	21,437,461	18,374,966	76,562,359	16,843,719	19,906,213	21,437,461	18,374,966	76,562,359	4,667,898	5,516,607	5,940,961	5,092,252	21,217,718		
DER. POR EL USO, GOCE, APROVECHAMIENTO O EXPLOTACION DE BIENES DE DOMINIO PUBLICO	1,481,967	1,751,415	1,886,139	1,516,691	6,736,212	1,481,967	1,751,415	1,886,139	1,516,691	6,736,212	7,839,984	9,265,436	9,978,161	8,552,710	35,636,291		
DER. Por Servicios de Agua Potable	2,462,677	2,910,437	3,134,317	2,686,557	11,193,988	2,462,677	2,910,437	3,134,317	2,686,557	11,193,988	357,605	422,624	455,134	390,115	1,625,477		
DER. Por Servicio Mensual de Agua Potable	33,588	39,695	42,748	36,641	152,673	33,588	39,695	42,748	36,641	152,673	84,219	99,532	107,188	91,875	382,814		
DER. Por Servicio Mensual de Drenaje	84,219	99,532	107,188	91,875	382,814	84,219	99,532	107,188	91,875	382,814	23,123	27,327	29,429	25,225	105,104		
DER. Por Conexión de Drenaje(Contratos)	18,814	22,235	23,946	20,525	85,520	18,814	22,235	23,946	20,525	85,520	-	-	-	-	-		
DER. Cambio de Nombre	-	-	-	-	-	-	-	-	-	-	-	-	-	-	-		
DER. Certificado de Planos	-	-	-	-	-	-	-	-	-	-	-	-	-	-	-		
DER. Licencias y Permisos	35,296	41,714	44,922	38,505	160,437	35,296	41,714	44,922	38,505	160,437	6,110	7,221	7,776	6,665	27,772		
DER. Cartas de Factibilidad de Servicio	6,110	7,221	7,776	6,665	27,772	876	1,035	1,115	955	3,981	326,398	385,743	415,415	356,070	1,483,625		
DER. Historial de Pagos	876	1,035	1,115	955	3,981	326,398	385,743	415,415	356,070	1,483,625	326,398	385,743	415,415	356,070	1,483,625		
PRODUCTOS	326,398	385,743	415,415	356,070	1,483,625	326,398	385,743	415,415	356,070	1,483,625	47	55	59	51	212		
Otros no especificados	326,398	385,743	415,415	356,070	1,483,625	326,398	385,743	415,415	356,070	1,483,625	161,257	190,576	205,236	175,916	732,985		
Instalación de Medidores	47	55	59	51	212	161,257	190,576	205,236	175,916	732,985	8,548	10,103	10,880	9,325	38,856		
PROD. Rehabilitación de Tomas	8,548	10,103	10,880	9,325	38,856	142,639	168,573	181,540	155,606	648,357	13,954	16,491	17,759	15,222	63,427		
PROD. Venta de Agua en Pipas	142,639	168,573	181,540	155,606	648,357	13,954	16,491	17,759	15,222	63,427	4,233,200	4,457,418	4,569,527	4,345,309	17,605,874		
PROD. Rehabilitación Red de Drenaje	13,954	16,491	17,759	15,222	63,427	4,233,200	4,457,418	4,569,527	4,345,309	17,605,874	892,677	1,054,982	1,136,135	973,830	4,057,623		
APROVECHAMIENTOS	892,677	1,054,982	1,136,135	973,830	4,057,623	892,677	1,054,982	1,136,135	973,830	4,057,623	325,885	385,137	414,763	355,511	1,481,295		
MULTAS	325,885	385,137	414,763	355,511	1,481,295	325,885	385,137	414,763	355,511	1,481,295	-	-	-	-	-		
APROV. Por reconexión de Servicios	-	-	-	-	-	-	-	-	-	-	566,792	669,845	721,372	618,319	2,576,328		
APROV. Por desperdicio de Agua	-	-	-	-	-	566,792	669,845	721,372	618,319	2,576,328	27,117	32,048	34,513	29,583	123,261		
INDEMNIZACIONES	27,117	32,048	34,513	29,583	123,261	27,117	32,048	34,513	29,583	123,261	6,060	7,162	7,713	6,611	27,548		
APROV. Licencia para Ropitura de Pavimentos	6,060	7,162	7,713	6,611	27,548	-	-	-	-	-	9,944	11,752	12,656	10,848	45,202		
APROV. Comisiones por Cheques Devueltos	-	-	-	-	-	9,944	11,752	12,656	10,848	45,202	-	-	-	-	-		
APROV. Actualización	-	-	-	-	-	-	-	-	-	-	-	-	-	-	-		

ORGANISMO OPERADOR MUNICIPAL DE AGUA POTABLE A Y S DE CABORCA
RESUPUESTO DE INGRESOS COMPRENDIDO DEL
01 DE ENERO AL 31 DE DICIEMBRE DEL 2022

Descripción	ANUAL	ENERO	FEBRERO	MARZO	ABRIL	MAYO	JUNIO	JULIO	AGOSTO	SEPT	OCT	NOV	DIC	ANUAL
INGRESOS Y OTROS BENEFICIOS	84,034,251	5,882,398	5,882,398	6,722,740	6,722,740	7,563,083	7,563,083	7,563,083	8,403,425	7,563,083	6,722,740	6,722,740	6,722,740	84,034,251
INGRESOS DE GESTIÓN	84,034,251	5,882,398	5,882,398	6,722,740	6,722,740	7,563,083	7,563,083	7,563,083	8,403,425	7,563,083	6,722,740	6,722,740	6,722,740	84,034,251
DERECHOS	76,945,173	5,386,162	5,386,162	6,155,614	6,155,614	6,925,066	6,925,066	6,925,066	7,694,517	6,925,066	6,155,614	6,155,614	6,155,614	76,945,173
EXPLOTACIÓN DE BIENES DE DOMINIO PÚBLICO														
DERECHOS POR EL USO, GOCE, APROVECHAMIENTO O														
EXPLOTACIÓN DE BIENES DE DOMINIO PÚBLICO														
DER. POR SERVICIOS	76,562,359	5,359,365	5,359,365	6,124,989	6,124,989	6,890,612	6,890,612	6,890,612	7,656,236	6,890,612	6,124,989	6,124,989	6,124,989	76,562,359
DER. Por Servicios de Agua Potable	76,562,359	5,359,365	5,359,365	6,124,989	6,124,989	6,890,612	6,890,612	6,890,612	7,656,236	6,890,612	6,124,989	6,124,989	6,124,989	76,562,359
DER. Por Servicios de Drenaje	21,217,718	1,486,240	1,486,240	1,697,417	1,697,417	1,909,595	1,909,595	1,909,595	2,121,772	1,909,595	1,697,417	1,697,417	1,697,417	21,217,718
DER. Por Servicio Mensual de Agua Potable	6,736,212	471,535	471,535	538,897	538,897	606,259	606,259	606,259	673,621	606,259	538,897	538,897	538,897	6,736,212
DER. Por Servicio Mensual de Drenaje	35,636,291	2,494,540	2,494,540	2,850,903	2,850,903	3,207,266	3,207,266	3,207,266	3,653,629	3,207,266	2,850,903	2,850,903	2,850,903	35,636,291
DER. Por Conexión de Agua Potable (Contratos)	11,193,988	783,679	783,679	895,619	895,619	1,007,459	1,007,459	1,007,459	1,119,399	1,007,459	895,619	895,619	895,619	11,193,988
DER. Por Conexión de Drenaje (Contratos)	1,625,477	113,783	113,783	130,038	130,038	146,293	146,293	146,293	162,548	146,293	130,038	130,038	130,038	1,625,477
OTROS DERECHOS	152,673	10,687	10,687	12,214	12,214	13,741	13,741	13,741	15,267	13,741	12,214	12,214	12,214	152,673
Derechos no especificados	382,814	28,797	28,797	30,625	30,625	34,453	34,453	34,453	38,281	34,453	30,625	30,625	30,625	382,814
DER. Certificado de no Adeudo	105,104	7,367	7,367	8,408	8,408	9,459	9,459	9,459	10,510	9,459	8,408	8,408	8,408	105,104
DER. Cambio de Nombre	85,520	5,986	5,986	6,842	6,842	7,697	7,697	7,697	8,552	7,697	6,842	6,842	6,842	85,520
DER. Certificado de Plomos														
DER. Licencias y Permisos	160,437	11,231	11,231	12,835	12,835	14,439	14,439	14,439	16,044	14,439	12,835	12,835	12,835	160,437
DER. Cartas de Facilidad de Servicio	27,772	1,944	1,944	2,222	2,222	2,499	2,499	2,499	2,777	2,499	2,222	2,222	2,222	27,772
DER. Historial de Pagos	3,981	279	279	318	318	358	358	358	398	358	318	318	318	3,981
PRODUCTOS	1,483,625	103,864	103,864	118,690	118,690	133,526	133,526	133,526	148,363	133,526	118,690	118,690	118,690	1,483,625
PRODUCTOS	1,483,625	103,864	103,864	118,690	118,690	133,526	133,526	133,526	148,363	133,526	118,690	118,690	118,690	1,483,625
Otros no especificados	1,483,625	103,864	103,864	118,690	118,690	133,526	133,526	133,526	148,363	133,526	118,690	118,690	118,690	1,483,625
Instalación de Medidores	212	15	15	17	17	19	19	19	21	19	17	17	17	212
PROD. Rehabilitación de Tomas	732,985	51,309	51,309	58,639	58,639	65,969	65,969	65,969	72,299	65,969	58,639	58,639	58,639	732,985
PROD. Venta de Agua en Pipas	38,856	2,720	2,720	3,108	3,108	3,497	3,497	3,497	3,886	3,497	3,108	3,108	3,108	38,856
PROD. Rehabilitación Red de Drenaje	648,357	45,386	45,386	51,869	51,869	58,352	58,352	58,352	64,836	58,352	51,869	51,869	51,869	648,357
PROD. Ingresos Ganados	63,427	4,440	4,440	5,074	5,074	5,708	5,708	5,708	6,343	5,708	5,074	5,074	5,074	63,427
APROVECHAMIENTOS	5,605,453	392,382	392,382	448,436	448,436	504,491	504,491	504,491	560,545	504,491	448,436	448,436	448,436	5,605,453
Multas	4,057,623	284,034	284,034	324,610	324,610	365,186	365,186	365,186	405,762	365,186	324,610	324,610	324,610	4,057,623
APROV. Por reconexión de Servicios	4,057,623	284,034	284,034	324,610	324,610	365,186	365,186	365,186	405,762	365,186	324,610	324,610	324,610	4,057,623
APROV. Por desahucio de Agua	1,481,295	103,691	103,691	118,504	118,504	133,317	133,317	133,317	148,130	133,317	118,504	118,504	118,504	1,481,295
APROV. Recargos por Agua	2,576,328	180,343	180,343	206,106	206,106	231,870	231,870	231,870	257,633	231,870	206,106	206,106	206,106	2,576,328
INDENIZACIONES	123,261	8,628	8,628	9,861	9,861	11,094	11,094	11,094	12,326	11,094	9,861	9,861	9,861	123,261
APROV. Indemnizaciones	123,261	8,628	8,628	9,861	9,861	11,094	11,094	11,094	12,326	11,094	9,861	9,861	9,861	123,261
APROV. Licencia para Pajura de Pavimentos	27,548	1,928	1,928	2,204	2,204	2,479	2,479	2,479	2,755	2,479	2,204	2,204	2,204	27,548
APROV. Comisiones por Cheques Devueltos														
APROV. Actualización	45,202	3,164	3,164	3,616	3,616	4,068	4,068	4,068	4,520	4,068	3,616	3,616	3,616	45,202
APROV. Recuperación de Activos	50,512	3,636	3,636	4,041	4,041	4,546	4,546	4,546	5,051	4,546	4,041	4,041	4,041	50,512
APROVECHAMIENTOS PROVENIENTES DE OBRAS PÚBLICAS	1,424,597	99,722	99,722	113,968	113,968	128,214	128,214	128,214	142,460	128,214	113,968	113,968	113,968	1,424,597
APROVECHAMIENTO provenientes de obras públicas	1,424,597	99,722	99,722	113,968	113,968	128,214	128,214	128,214	142,460	128,214	113,968	113,968	113,968	1,424,597
APROV. Ampliación de Red de Agua Potable	345,652	24,196	24,196	27,652	27,652	31,109	31,109	31,109	34,565	31,109	27,652	27,652	27,652	345,652
APROV. Ampliación de Redes de Drenaje	363,578	25,450	25,450	29,086	29,086	32,722	32,722	32,722	36,368	32,722	29,086	29,086	29,086	363,578
APROV. Recuperación de Obras por Recuperación	715,367	50,076	50,076	57,229	57,229	64,383	64,383	64,383	71,637	64,383	57,229	57,229	57,229	715,367







ORGANISMO OPERADOR MUNICIPAL DE AGUA POTABLE A Y S DE CABORCA
 PRESUPUESTO DE INGRESOS COMPRENDIDO DEL
 01 DE ENERO AL 31 DE DICIEMBRE DEL 2022

[Handwritten signatures and initials: R, P, A, etc.]

Descripción	ANUAL	ENERO	FEBRERO	MARZO	ABRIL	MAYO	JUNIO	JULIO	AGOSTO	SEPT	OCT	NOV	DIC	ANUAL
OTROS APROVECHAMIENTOS	29	2	2	2	2	3	3	3	3	3	2	2	2	29
Otros Aprovechamientos	29	2	2	2	2	3	3	3	3	3	2	2	2	29
APRO/Ajuste Bancario	7	1	1	1	1	1	1	1	1	1	1	1	1	7
APRO/Ajuste por Redondeo	36	3	3	3	3	3	3	3	4	3	3	3	3	36
PARTICIPACIONES, APORTACIONES, CONVENIOS, INCENTIVOS DERIVADOS DE LA COLABORACION FISCAL, FONDOS DISTINTOS DE APORTACIONES, TRANSFERENCIAS, ASIGNACIONES, SUBSIDIOS Y SUBVENIONES, Y PENSIONES Y JUERILACIONES	-	-	-	-	-	-	-	-	-	-	-	-	-	-
PARTICIPACIONES, APORTACIONES, CONVENIOS, INCENTIVOS DERIVADOS DE LA COLABORACION FISCAL Y FONDOS DISTINTOS DE APORTACIONES	-	-	-	-	-	-	-	-	-	-	-	-	-	-

H. CABORCA SONORA A 12 DE NOVIEMBRE 2021
 ING. FRANCISCO RAMIREZ CELAYA
 DIRECTOR OOMAPAS



[Handwritten mark]

[Handwritten signature]

[Handwritten signature]

ORGANISMO OPERADOR MUNICIPAL DE AGUA POTABLE A Y S DE CABORCA
 CALENDARIO DE INGRESOS BASE MENSUAL
 DEL 01 DE ENERO AL 31 DE DICIEMBRE 2022

	Anual	Enero	Febrero	Marzo	Abril	Mayo	Junio	Julio	Agosto	Septiembre	Octubre	Noviembre	Diciembre
Total	84,034,251	5,882,398	5,882,398	6,722,740	6,722,740	7,563,083	7,563,083	7,563,083	8,403,425	7,563,083	6,722,740	6,722,740	6,722,740
Impuestos													
Impuestos Sobre los Ingresos													
Impuestos Sobre el Patrimonio													
Impuestos Sobre la Producción, el Consumo y las Transacciones													
Impuestos al Comercio Exterior													
Impuestos Sobre Nominas y Asimilables													
Impuestos Ecológicos													
Accesos de Impuestos													
Otros Impuestos													
Impuestos no Comprendidos en la Ley de Ingresos Vigente, Causados en Ejercicios Fiscales Anteriores Pendientes de Liquidación o Pago													
Quotas y Aportaciones de Seguridad Social													
Aportaciones para Fondos de Vivienda													
Quotas para la Seguridad Social													
Quotas de Alboroto para el Retiro													
Otras Quotas y Aportaciones para la Seguridad Social													
Accesos de Quotas y Aportaciones de Seguridad Social													
Contribuciones de Mejoras													
Contribuciones de Mejoras por Obras Públicas													
Contribuciones de Mejoras no Comprendidas en la Ley de Ingresos Vigente, Causadas en Ejercicios Fiscales Anteriores Pendientes de Liquidación o Pago													
Derechos por el Uso, Goce, Aprovechamiento o Explotación de Bienes de Dominio Público	76,562,359.14	5,359,365.14	5,359,365.14	6,124,988.73	6,124,988.73	6,890,612.32	6,890,612.32	6,890,612.32	7,656,235.91	6,890,612.32	6,124,988.73	6,124,988.73	6,124,988.73
Derechos a los Hidrocarburos (Derogado)													
Derechos por Prestación de Servicios	382,813.82	26,798.97	26,798.97	30,625.11	30,625.11	34,453.24	34,453.24	34,453.24	38,281.38	34,453.24	30,625.11	30,625.11	30,625.11
Otros Derechos													
Accesos de Derechos													
Derechos no Comprendidos en la Ley de Ingresos Vigente, Causados en Ejercicios Fiscales Anteriores Pendientes de Liquidación o Pago													
Productos													
Productos de Capital (Derogado)	1,483,625.04	103,853.75	103,853.75	118,690.00	118,690.00	133,526.25	133,526.25	133,526.25	148,362.50	133,526.25	118,690.00	118,690.00	118,690.00
Productos no Comprendidos en la Ley de Ingresos Vigente, Causados en Ejercicios Fiscales Anteriores Pendientes de Liquidación o Pago													
Aprovechamientos													
Aprovechamientos Patrimoniales	5,605,452.80	392,381.70	392,381.70	448,436.22	448,436.22	504,490.75	504,490.75	504,490.75	560,545.28	504,490.75	448,436.22	448,436.22	448,436.22
Accesos de Aprovechamientos													
Aprovechamientos no Comprendidos en la Ley de Ingresos Vigente, Causados en Ejercicios Fiscales Anteriores Pendientes de Liquidación o Pago													
Ingresos por Venta de Bienes, Prestación de Servicios y Otros Ingresos													
Ingresos por Venta de Bienes y Prestación de Servicios de Instituciones Públicas de Seguridad Social													
Ingresos por Venta de Bienes y Prestación de Servicios de Empresas Productivas del Estado													
Ingresos por Venta de Bienes y Prestación de Servicios de Entidades Paraestatales y Fideicomisos													
Ingresos por Venta de Bienes y Prestación de Servicios de No Empresariales y No Financieros													


[Handwritten signatures and marks]

[Handwritten signatures and marks]

[Handwritten signatures and marks]

ORGANISMO OPERADOR MUNICIPAL DE AGUA POTABLE A Y S DE CABORCA
 CALENDARIO DE INGRESOS BASE MENSUAL
 DEL 01 DE ENERO AL 31 DE DICIEMBRE 2022

	Anual	Enero	Febrero	Marzo	Abril	Mayo	Junio	Julio	Agosto	Septiembre	Octubre	Noviembre	Diciembre
Ingresos por Venta de Bienes y Prestación de Servicios de Entidades Parasistales Empresariales No Financieras con Participación Estatal Mayoritaria													
Ingresos por Venta de Bienes y Prestación de Servicios de Entidades Parasistales Empresariales Financieras Monetarias con Participación Estatal Mayoritaria													
Ingresos por Venta de Bienes y Prestación de Servicios de Entidades Parasistales Empresariales Financieras No Monetarias con Participación Estatal Mayoritaria													
Ingresos por Venta de Bienes y Prestación de Servicios de Fideicomisos Financieros Públicos con Participación Estatal Mayoritaria													
Ingresos por Venta de Bienes y Prestación de Servicios de los Poderes Legislativo y Judicial, y de los Organos Auxiliares													
Otros Ingresos													
Participaciones, Aportaciones, Convenios, Incentivos Derivados de la Colaboración Fiscal y Fondos Distintos de Aportaciones													
Participaciones													
Aportaciones													
Convenios													
Incentivos Derivados de la Colaboración Fiscal													
Fondos Distintos de Aportaciones													
Transferencias, Asignaciones, Subsidios y Subvenciones, y Pensiones y Jubilaciones													
Transferencias y Asignaciones													
Transferencias al Raso del Sector Publico (Derogado)													
Subsidios y Subvenciones													
Ayudas Sociales (Derogado)													
Pensionamientos y Jubilaciones													
Transferencias a Fideicomisos, Mandatos y Análogos (Derogado)													
Transferencias del Fondo Mexicano del Petroleo para la Estabilización y el Desarrollo													
Ingresos Derivados de Financiamientos													
Endudamiento Interno													
Endudamiento Externo													
Financiamiento Interno													



H. CABORCA SONORA 12 DE NOVIEMBRE 2021

ING. FRANCISCO RAMIREZ CELAYA
 DIRECTOR OMMAPAS

[Handwritten signature]

[Handwritten signature]

PROYECCIONES Y RESULTADOS DE INGRESOS - LDF

Formato 7 a)

**Organismo Operador Municipal de Agua Potable A y S de caborca
Municipio de Caborca Sonora.**

Período del 1º de enero al 31 de diciembre de 2021

Hoja 1 de 1

Concepto (b)	Año en Cuestión 2022	Año 2023
1. Ingresos de Libre Disposición (1=A+B+C+D+E+F+G+H+I+J+K+L)	\$84,034,215	\$94,118,321
A. Impuestos		
B. Cuotas y Aportaciones de Seguridad Social		
C. Contribuciones de Mejoras		
D. Derechos	76,945,173	86,178,594
E. Productos	1,483,625	1,661,660
F. Aprovechamientos	5,605,453	6,278,107
G. Ingresos por Ventas de Bienes y Servicios		
H. Participaciones		
I. Incentivos Derivados de la Colaboración Fiscal		
J. Transferencias		
K. Convenios		
L. Otros Ingresos de Libre Disposición	-36	-40
2. Transferencias Federales Etiquetadas (2=A+B+C+D+E)	\$0	\$0
A. Aportaciones	0	
B. Convenios		
C. Fondos Distintos de Aportaciones		
D. Transferencias, Subsidios y Subvenciones, y Pensiones y Jubilaciones		
E. Otras Transferencias Federales Etiquetadas		
3. Ingresos Derivados de Financiamientos (3=A)	\$0	\$0
A. Ingresos Derivados de Financiamientos	0	0
4. Total de Ingresos Proyectados (4=1+2+3)	\$84,034,215	\$94,118,321
Datos Informativos		
1. Ingresos Derivados de Financiamientos con Fuente de Pago de Recursos de Libre Disposición		
2. Ingresos derivados de Financiamientos con Fuente de Pago de Transferencias Federales Etiquetadas		
3. Ingresos Derivados de Financiamiento (3 = 1 + 2)		

H. CABORCA, SONORA A 12 DE NOVIEMBRE 2021

ING. FRANCISCO RAMIREZ CELAYA
DIRECTOR OOMAPAS



[Handwritten signatures and initials on the right margin, including 'RJP', 'AA', and others.]

[Additional handwritten signatures and initials at the bottom of the page.]

RESULTADOS DE INGRESOS - LDF
(Pesos)

Formato 7 c)

Organismo Operador Municipal de Agua Potable A y S de Caborca
Municipio de Caborca Sonora.

Formato 7c)


Período del 1º de enero al 31 de diciembre de 2021

Hoja 1 de 1

Concepto (b)	2020	Año del Ejercicio 2021
1. Ingresos de Libre Disposición (1=A+B+C+D+E+F+G+H+I+J+K+L)	\$72,113,015	\$76,221,590
A. Impuestos		
B. Cuotas y Aportaciones de Seguridad Social		
C. Contribuciones de Mejoras		
D. Derechos	59,037,440	68,680,394
E. Productos	804,220	1,324,855
F. Aprovechamientos	3,565,162	5,004,869
G. Ingresos por Ventas de Bienes y Servicios		
H. Participaciones	0	0
I. Incentivos Derivados de la Colaboración Fiscal		
J. Transferencias	8,706,193	1,211,472
K. Convenios		
L. Otros Ingresos de Libre Disposición	0	0
2. Transferencias Federales Etiquetadas (2=A+B+C+D+E)	\$0	\$0
A. Aportaciones	0	0
B. Convenios		
C. Fondos Distintos de Aportaciones		
D. Transferencias, Subsidios y Subvenciones, y Pensiones y Jubilaciones		
E. Otras Transferencias Federales Etiquetadas		
3. Ingresos Derivados de Financiamientos (3=A)	\$0	\$0
A. Ingresos Derivados de Financiamientos		
4. Total de Ingresos Proyectados (4=1+2+3)	\$72,113,015	\$76,221,590
Datos Informativos		
1. Ingresos Derivados de Financiamientos con Fuente de Pago de Recursos de Libre Disposición		
2. Ingresos derivados de Financiamientos con Fuente de Pago de Transferencias Federales Etiquetadas		
3. Ingresos Derivados de Financiamiento (3 = 1 + 2)		

H.CABORCA, SONORA. A 12 DE NOVIEMBRE 2021

ING. FRANCISCO RAMIREZ CELAYA
DIRECTOR OOMAPAS




Handwritten signatures and initials: PJP, ALB, Ake, J, and several other illegible signatures.

**ORGANISMO OPERADOR MUNICIPAL DE AGUA POTABLE A Y S DE CABORCA
DESGLOSE DE INGRESOS DE ENERO A SEPTIEMBRE 2020**

Num. Cuenta	Descripcion	Sdo. actual
4000	INGRESOS Y OTROS BENEFICIOS	57,469,059.73
4100	INGRESOS DE GESTIÓN	56,257,587.73
4140	DERECHOS	51,510,295.14
4141	DERECHOS POR EL USO, GOCE, APROVECHAMIENTO	51,253,946.60
4141-4	DER. POR SERVICIOS	51,253,946.60
4141-4-0001	DER.Por Servicios de Agua Potable	14,208,293.15
4141-4-0002	DER.Por Servicios de Drenaje	4,510,856.47
4141-4-0003	DER.Por Servicio Mensual de Agua Potable	23,863,587.57
4141-4-0004	DER.Por Servicio Mensual de Drenaje	7,495,974.40
4141-4-0005	DER.Por Conexion Agua Potable(Contratos)	1,088,489.19
4141-4-0006	DER.Por Conexion de Drenaje(Contratos)	86,745.82
4149	OTROS DERECHOS	256,348.54
4149-4	Derechos no especificados	256,348.54
4149-4-0001	DER.Certificado de no Adeudo	70,382.22
4149-4-0002	DER.Cambio de Nombre	57,268.00
4149-4-0005	DER.Licencias y Permisos	107,435.32
4149-4-0007	DER.Cartas de Factibilidad de Servicio	18,597.00
4149-4-0008	DER.Historial de Pagos	2,666.00
4150	PRODUCTOS	993,641.16
4151	PRODUCTOS	993,641.16
4151-4	Otros no especificados	993,641.16
4151-4-0001	PROD.Instalacion de Medidores	142.25
4151-4-0002	PROD.Rehabilitacion de Tomas	490,838.29
4151-4-0004	PROD.Venta de Agua en Pipas	26,019.60
4151-4-0005	PROD.Rehabilitacion Red de Drenaje	434,167.79
4151-4-0007	PROD.Intereses Ganados	42,473.23
4160	APROVECHAMIENTOS	3,753,651.43
4162	MULTAS	2,717,158.47
4162-4	Multas	2,717,158.47
4162-4-0001	APROV.Por reconexion de Servicios	991,938.74
4162-4-0003	APROV.Recargos por Agua	1,725,219.73
4163	INDEMNIZACIONES	82,541.06
4163-4	APROV.Indemnizaciones	82,541.06
4163-4-0001	APROV.Licencia para Roptura de Pavimentos	18,447.06
4163-4-0003	APROV.Actualizacion	30,269.00
4163-4-0004	APROV.Recuperacion de Activos	33,825.00
4165	APROVECHAMIENTOS PROVENIENTES DE OBRAS PÚBL	953,971.18
4165-4	Aprovechamiento provenientes de obras públicas	953,971.18
4165-4-0001	APROV.Ampliacion de Red de Agua Potable	231,463.39
4165-4-0002	APROV.Ampliacion de Redes de Drenaje	243,467.18
4165-4-0003	APROV.Recuperacion de Obras por Recuperacion	479,040.61
4169	OTROS APROVECHAMIENTOS	19.28
4169-4	Otros Aprovechamientos	19.28
4169-4-0004	APROV.Ajuste Bancario	4.83
4169-4-0005	APROV.Ajuste por Redondeo	24.11
4210	PARTICIPACIONES, APORTACIONES, CONVENIOS, INCI	1,211,472.00
4212	APORTACIONES	1,211,472.00
4212-0001	INGRESOS POR TRANSFERENCIAS	1,211,472.00

H. CABORCA SONORA A 18 DE NOVIEMBRE 2021

ING. FRANCISCO RAMIREZ CELAYA
DIRECTOR OOMAPAS



INFORME SOBRE LA SITUACION DE LA DEUDA PUBLICA
DEL 01 DE ENERO AL 30 DE SEPTIEMBRE 2021

MUNICIPIO DE CABORCA SONORA
ORGANISMO PARAMUNICIPAL: ORGANISMO OPERADOR MUNICIPAL DE AGUA POTABLE A Y S DE CABORCA

EMPRÉSTITOS Y CREDITOS CONTRATADOS A NOMBRE DEL ORG. OPERADOR MUNICIPAL DE AGUA POTABLE A Y S DE CABORCA SONORA
AL 30 DE SEPTIEMBRE 2021

NOMBRE DE LA EMPRESA INSTITUCION O ENTE PUBLICO	FECHA DE CONTRATACION	PLAZO	USO DEL CREDITO	AUTORIZACION JUNTA GOB/CONGRESO	IMPORTE TOTAL
CUENTAS POR PAGAR A CORTO PLAZO					
SERVICIOS PERSONALES POR PAGAR A CORTO PLAZO	24-Jul-94	30 DIAS	SERVICIOS PERSONALES (CAPITULO 1000)	DIRECCION	4,777,318.35
Remuneraciones Adicionales y Especiales por Pagar a CP	24-Jul-94	30 DIAS	SERVICIOS PERSONALES (CAPITULO 1000)	DIRECCION	3,441,653.90
Gratificacion de Fin de Año	24-Jul-94	30 DIAS	SERVICIOS PERSONALES (CAPITULO 1000)	DEPTO COMPRAS	3,431,836.06
Seguridad Social y Seguros por pagar a CP	24-Jul-94	30 DIAS	SERVICIOS PERSONALES (CAPITULO 1000)	DEPTO COMPRAS	3,431,836.06
Aportaciones de seguridad social (Cuotas IMSS)	24-Jul-94	30 DIAS	SERVICIOS PERSONALES (CAPITULO 1000)	DEPTO COMPRAS	9,758.87
Aportaciones a fondos de vivienda (INFONAVIT)	24-Jul-94	30 DIAS	SERVICIOS PERSONALES (CAPITULO 1000)	DEPTO COMPRAS	9,758.87
PROVEEDORES POR PAGAR A CORTO PLAZO		30 DIAS	SERVICIOS PERSONALES (CAPITULO 1000)	DEPTO COMPRAS	3.00
Deudas por Adquisición de Bienes y Contratación de Servicio	15-sep-21	30 DIAS	MATERIALES PARA CONSTRUCCION	DEPTO COMPRAS	92,934.22
FERRELECTRICA DE CABORCA SA DE CV	15-sep-21	30 DIAS	GASOLINA Y DIESEL	DEPTO COMPRAS	92,934.52
RIVERA VALENCIA EZEQUIEL	15-sep-21	30 DIAS	GASOLINA Y DIESEL	DEPTO COMPRAS	10,578.50
MARTINEZ CELAYA RAMONA EVELIA	15-sep-21	30 DIAS	MTTO BICICLETAS	DEPTO COMPRAS	60,536.37
K.S. COMERCIAL, S.A. DE C.V.	15-sep-21	30 DIAS	MATERIAL DE PLOMERIA Y CONSTRUCCION	DEPTO COMPRAS	1,938.60
CENTRO DE SERVICIOS ELVA, S.A. DE C.V.	15-sep-21	30 DIAS	GASOLINA Y DIESEL	DEPTO COMPRAS	7,746.09
DC AUTOREFACCIONES, S.A DE C.V	15-sep-21	30 DIAS	MTTO AUTOMOVILES	DEPTO COMPRAS	8,560.02
CONTRATISTAS POR OBRAS PUBLICAS POR PAGAR A COR	15-sep-21	30 DIAS	OBRAS DE INFRAESTRUCTURA	DEPTO TECNICO	3,566.24
MENDIVIL GRACIA JORGE HOMERO	15-sep-21	30 DIAS	OBRAS DE INFRAESTRUCTURA	DEPTO COMPRAS	5.22
ONTIVEROS GIL MIGUEL ANGEL	15-sep-21	30 DIAS	OBRAS DE INFRAESTRUCTURA	DEPTO COMPRAS	6.12
RETENCIONES Y CONTRIBUCIONES POR PAGAR A CORTO P	24-Jul-94	30 DIAS		DIRECCION	0.90
IMPUESTOS FEDERALES	24-Jul-94	30 DIAS	IMPUESTO FEDERAL PENDIENTES DE ENTERA	DEPTO COMPRAS	542,286.57
IMPUESTOS FEDERALES OOMkb	24-Jul-94	30 DIAS	IMPUESTO FEDERAL PENDIENTES DE ENTERA	DIRECCION	259,777.00
BBVA-BANGOMER (NO CORRESPONDIDO)	02-feb-19	N/A	DEPOSITOS PENDIENTES DE IDENTIFICAR	DEPTO COMPRAS	259,777.00
RET-CUOTAS, APORTACIONES, CAJA DE AHORRO, ETC.	30-sep-21	7 DIAS	RETENCIONES POR ENTERAR SINDICATO	DEPTO COMPRAS	4,786.00
RET-AMORT.CREDITO INFONAVIT, FONACOT, FAMSA	30-sep-21	30 DIAS	RETENCIONES A EMPLEADOS	DEPTO COMPRAS	20,480.13
RET-Amortizacion credito INFONAVIT	30-sep-21	30 DIAS	RETENCIONES A EMPLEADOS CRED INFONAVIT	DEPTO COMPRAS	257,233.44
RET-Credito FONACOT	30-sep-21	30 DIAS	RET A EMPLEADOS CRED FONACOT		117,909.22
OTRAS CUENTAS POR PAGAR A CORTO PLAZO	30-sep-21	30 DIAS			139,324.22
RET-PATRONATOS, CLUBS, PARTIDOS, ETC	30-sep-21	30 DIAS	DONATIVO A CLUBES Y PATRONATOS	RETENEDORES	700,498.44
PASIVO LABORAL	30-sep-21	N/A	PASIVO LABORAL	RETENEDORES	107,711.79
H. CABORCA, SONORA A 18 DE NOVIEMBRE DEL 2021					692,786.64
ING. FRANCISCO RAMIREZ CELAYA					
DIRECTOR OOMAPAS					

