



III TRIMESTRE 2021

**ORGANISMO OPERADOR MUNICIPAL DE AGUA
POTABLE A Y S DE CABORCA**

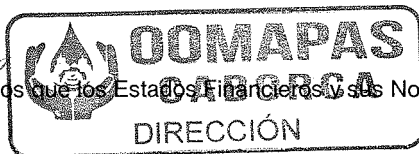
INFORMACION CONTABILIDAD GUBERNAMENTAL



**ORGANISMO OPERADOR MUNICIPAL DE AGUA POTABLE ALCANTARILLADO Y SANEAMIENTO DE CABORCA
ESTADO DE SITUACION FINANCIERA
AL 30 DE SEPTIEMBRE 2021**

	<u>2021</u>	<u>2020</u>		<u>2021</u>	<u>2020</u>
ACTIVO			PASIVO		
ACTIVO CIRCULANTE	\$79,302,371.53	\$74,742,043.85	PASIVO CIRCULANTE	\$74,914,996.74	\$69,164,936.19
EFFECTIVO Y EQUIVALENTES	\$5,845,521.03	\$6,976,224.92	CUENTAS POR PAGAR A CORTO PLAZO	\$4,777,318.35	\$4,463,018.61
DERECHOS A RECIBIR EFECTIVO O	\$73,448,542.90	\$67,338,629.78	DOCUMENTOS POR PAGAR A CORTO PLAZO	\$0.00	\$0.00
DERECHOS A RECIBIR BIENES O	\$37,716.94	\$273,298.19	PORCIÓN A CORTO PLAZO DE LA DEUDA	\$0.00	\$0.00
INVENTARIOS	\$0.00	\$0.00	TÍTULOS Y VALORES A CORTO PLAZO	\$0.00	\$0.00
ALMACENES	\$923,013.88	\$1,153,306.18	PASIVOS DIFERIDOS A CORTO PLAZO	\$71,293,127.30	\$65,857,366.49
ESTIMACIÓN POR PÉRDIDA O DETERIORO	-\$1,155,448.91	-\$1,155,448.91	FONDOS Y BIENES DE TERCEROS EN GARANTÍA	\$0.00	\$0.00
OTROS ACTIVOS CIRCULANTES	\$203,025.69	\$156,033.69	PROVISIONES A CORTO PLAZO	-\$1,155,448.91	-\$1,155,448.91
Total de Activos Circulantes	\$79,302,371.53	\$74,742,043.85	OTROS PASIVOS A CORTO PLAZO	\$0.00	\$0.00
ACTIVO NO CIRCULANTE	\$9,525,133.15	\$3,266,001.77	Total de Pasivos Circulantes	\$74,914,996.74	\$69,164,936.19
INVERSIONES FINANCIERAS A LARGO	\$0.00	\$0.00	PASIVO NO CIRCULANTE	\$0.00	\$0.00
DERECHOS A RECIBIR EFECTIVO O	\$0.00	\$0.00	CUENTAS POR PAGAR A LARGO PLAZO	\$0.00	\$0.00
BIENES INMUEBLES, INFRAESTRUCTURA	\$2,701,366.33	\$986,003.23	DOCUMENTOS POR PAGAR A LARGO PLAZO	\$0.00	\$0.00
BIENES MUEBLES	\$14,741,239.19	\$10,804,679.54	DEUDA PÚBLICA A LARGO PLAZO	\$0.00	\$0.00
ACTIVOS INTANGIBLES	\$0.00	\$0.00	PASIVOS DIFERIDOS A LARGO PLAZO	\$0.00	\$0.00
DEPRECIACIÓN, DETERIORO Y	-\$7,917,472.37	-\$8,524,681.00	FONDOS Y BIENES DE TERCEROS EN GARANTÍA	\$0.00	\$0.00
ACTIVOS DIFERIDOS	\$0.00	\$0.00	PROVISIONES A LARGO PLAZO	\$0.00	\$0.00
ESTIMACIÓN POR PÉRDIDA O DETERIORO	\$0.00	\$0.00	Total de Pasivos No Circulantes	\$0.00	\$0.00
OTROS ACTIVOS NO CIRCULANTES	\$0.00	\$0.00	Total del Pasivo	\$74,914,996.74	\$69,164,936.19
Total de Activos No Circulantes	\$9,525,133.15	\$3,266,001.77	HACIENDA PÚBLICA/PATRIMONIO CONTRIBUIDO	\$2,734,891.58	\$2,734,891.58
Total del Activo	\$88,827,504.68	\$78,008,045.62	APORTACIONES	\$2,734,891.58	\$2,734,891.58
			DONACIONES DE CAPITAL	\$0.00	\$0.00
			ACTUALIZACIÓN DE LA HACIENDA	\$0.00	\$0.00
			HACIENDA PÚBLICA /PATRIMONIO GENERADO	\$11,177,616.36	\$6,108,217.85
			RESULTADOS DEL EJERCICIO (AHORRO/	\$5,417,776.09	\$0.00
			RESULTADOS DE EJERCICIOS ANTERIORES	\$5,759,840.27	\$6,108,217.85
			REVALÚOS	\$0.00	\$0.00
			RESERVAS	\$0.00	\$0.00
			RECTIFICACIONES DE RESULTADOS DE	\$0.00	\$0.00
			EXCESO O INSUFICIENCIA EN LA ACTUALIZACIÓN DE	\$0.00	\$0.00
			RESULTADO POR POSICIÓN MONETARIA	\$0.00	\$0.00
			RESULTADO POR TENENCIA DE ACTIVOS NO	\$0.00	\$0.00
			Total Hacienda Pública/Patrimonio	\$13,912,507.94	\$8,843,109.43
			Total del Pasivo y Hacienda Pública/Patrimonio	\$88,827,504.68	\$78,008,045.62

Bajo protesta de decir verdad declaramos que los Estados Financieros y sus Notas son razonablemente correctos y responsabilidad del emisor



ING. FRANCISCO RAMIREZ CELAYA
DIRECTOR OOMAPAS

ISAF-0158881f-f8c9-9770-d3b4-e88f61470b7e L.C.I. IVAN MENDOZA YESCAS
10/25/2021 3:35:47 PM TESORERO MUNICIPAL



ORGANISMO OPERADOR MUNICIPAL DE AGUA POTABLE, ALCANTARILLADO Y SANEAMIENTO DE CABORCA SONORA.



ESTADO DE ACTIVIDADES
Del 1 de Enero al 30 de Septiembre 2021-2020
Pesos

	2021	2020
INGRESOS Y OTROS BENEFICIOS		
INGRESOS DE GESTIÓN	\$56,257,587.73	\$ 46,496,297.34
IMPUESTOS	\$0.00	
CUOTAS Y APORTACIONES DE SEGURIDAD SOCIAL	\$0.00	
CONTRIBUCIONES DE MEJORAS	\$0.00	
DERECHOS	\$51,510,295.14	\$ 43,315,012.70
PRODUCTOS	\$993,641.16	\$ 597,264.96
APROVECHAMIENTOS	\$3,753,651.43	\$ 2,584,019.68
INGRESOS POR VENTA DE BIENES Y PRESTACIÓN DE SERVICIOS	\$0.00	
PARTICIPACIONES, APORTACIONES, CONVENIOS, INCENTIVOS DERIVADOS DE LA COLABORACIÓN FISCAL, FONDOS DISTINTOS DE APORTACIONES, TRANSFERENCIAS, ASIGNACIONES, SUBSIDIOS Y SUBVENCIONES, Y PENSIONES Y JUBILACIONES	\$1,211,472.00	\$ 2,044,728.00
PARTICIPACIONES, APORTACIONES, CONVENIOS, INCENTIVOS DERIVADOS DE LA COLABORACIÓN FISCAL Y FONDOS DISTINTOS DE APORTACIONES	\$1,211,472.00	\$ 2,044,728.00
TRANSFERENCIAS, ASIGNACIONES, SUBSIDIOS Y SUBVENCIONES, Y PENSIONES Y JUBILACIONES	\$0.00	
OTROS INGRESOS Y BENEFICIOS	\$0.00	
INGRESOS FINANCIEROS	\$0.00	
INCREMENTO POR VARIACIÓN DE INVENTARIOS	\$0.00	
DISMINUCIÓN DEL EXCESO DE ESTIMACIONES POR PÉRDIDA O DETERIORO U OBSOLESCENCIA	\$0.00	
DISMINUCIÓN DEL EXCESO DE PROVISIONES	\$0.00	
OTROS INGRESOS Y BENEFICIOS VARIOS	\$0.00	
Total de Ingresos y Otros Beneficios	\$57,469,059.73	\$ 48,541,025.34
GASTOS Y OTRAS PÉRDIDAS		
GASTOS DE FUNCIONAMIENTO	\$50,591,268.17	\$ 45,799,392.67
SERVICIOS PERSONALES	\$29,587,237.59	\$ 28,784,428.51
MATERIALES Y SUMINISTROS	\$6,955,453.41	\$ 4,301,975.78
SERVICIOS GENERALES	\$14,048,577.17	\$ 12,712,988.38
TRANSFERENCIAS, ASIGNACIONES, SUBSIDIOS Y OTRAS AYUDAS	\$0.00	
TRANSFERENCIAS INTERNAS Y ASIGNACIONES AL SECTOR PÚBLICO	\$0.00	
TRANSFERENCIAS AL RESTO DEL SECTOR PÚBLICO	\$0.00	
SUBSIDIOS Y SUBVENCIONES	\$0.00	
AYUDAS SOCIALES	\$0.00	
PENSIONES Y JUBILACIONES	\$0.00	
TRANSFERENCIAS A FIDEICOMISOS, MANDATOS Y CONTRATOS ANÁLOGOS	\$0.00	
TRANSFERENCIAS A LA SEGURIDAD SOCIAL	\$0.00	
DONATIVOS	\$0.00	
TRANSFERENCIAS AL EXTERIOR	\$0.00	
PARTICIPACIONES Y APORTACIONES	\$0.00	
PARTICIPACIONES	\$0.00	
APORTACIONES	\$0.00	
CONVENIOS	\$0.00	
INTERESES, COMISIONES Y OTROS GASTOS DE LA DEUDA PÚBLICA	\$0.00	
INTERESES DE LA DEUDA PÚBLICA	\$0.00	
COMISIONES DE LA DEUDA PÚBLICA	\$0.00	
GASTOS DE LA DEUDA PÚBLICA	\$0.00	
COSTO POR COBERTURAS	\$0.00	
APOYOS FINANCIEROS	\$0.00	
OTROS GASTOS Y PÉRDIDAS EXTRAORDINARIAS	\$601,292.37	\$ 533,011.51
ESTIMACIONES, DEPRECIACIONES, DETERIOROS, OBSOLESCENCIA Y AMORTIZACIONES	\$8,505.73	\$ 533,011.51
PROVISIONES	\$592,786.64	
DISMINUCIÓN DE INVENTARIOS	\$0.00	
AUMENTO POR INSUFICIENCIA DE ESTIMACIONES POR PÉRDIDA O DETERIORO U OBSOLESCENCIA	\$0.00	
AUMENTO POR INSUFICIENCIA DE PROVISIONES	\$0.00	
OTROS GASTOS	\$0.00	
INVERSIÓN PÚBLICA	\$858,723.10	\$ 782,033.12
INVERSIÓN PÚBLICA NO CAPITALIZABLE	\$858,723.10	\$ 782,033.12
Total de Gastos y otras Pérdidas	\$52,051,283.64	\$ 47,114,437.30
Resultado del Ejercicio (Ahorro/Desahorro)	\$5,417,776.09	\$ 1,426,588.04

Bajo protesta de decir verdad declaramos que los Estados Financieros y sus Notas son razonablemente correctos y responsabilidad de

ING. FRANCISCO RAMÍREZ CELAYA
DIRECCIÓN
OOMAPAS CABORCA

L.C.I. IVÁN MENDOZA YESCAS
TESORERO MUNICIPAL





ORGANISMO OPERADOR MUNICIPAL DE AGUA POTABLE, ALCANTARILLADO Y SANEAMIENTO DE CABORCA

Estado de Variación en la Hacienda Pública

Del 01/ene/2021 Al 30/Sep/2021

Concepto	Pesos		Hacienda Pública/ Patrimonio Generado De Ejercicios Anteriores	Hacienda Pública/ Patrimonio Generado Del Ejercicio	Exceso o Insuficiencia en la Actualización de la Hacienda Pública / Patrimonio	Total
	Hacienda Pública/ Patrimonio Contribuido					
HACIENDA PÚBLICA/PATRIMONIO CONTRIBUIDO NETO DE 2020	\$ 2,734,891.58					\$ 2,734,891.58
APORTACIONES	\$ 2,734,891.58					\$ 2,734,891.58
DONACIONES DE CAPITAL	\$ -	\$ -	\$ -	\$ -	\$ -	\$ -
ACTUALIZACIÓN DE LA HACIENDA PÚBLICA/PATRIMONIO						
HACIENDA PÚBLICA /PATRIMONIO GENERADO NETO DE 2020	\$ -	\$ 1,067,405.00	\$ 5,040,813.00	\$ -	\$ -	\$ 6,108,218.00
RESULTADOS DEL EJERCICIO (AHORRO/ DESAHORRO)		\$ -	\$ 5,040,813.00			\$ 5,040,813.00
RESULTADOS DE EJERCICIOS ANTERIORES	\$ -	\$ 1,067,405.00	\$ -	\$ -	\$ -	\$ 1,067,405.00
REVALÚOS						
RESERVAS	\$ -	\$ -	\$ -	\$ -	\$ -	\$ -
RECTIFICACIONES DE RESULTADOS DE EJERCICIOS ANTERIORES						
EXCESO O INSUFICIENCIA EN LA ACTUALIZACIÓN DE LA HACIENDA PÚBLICA/ PATRIMONIO NETO DE 2020	\$ -	\$ -	\$ -	\$ -	\$ -	\$ -
RESULTADO POR POSICIÓN MONETARIA						
RESULTADO POR TENENCIA DE ACTIVOS NO MONETARIOS	\$ -	\$ -	\$ -	\$ -	\$ -	\$ -
HACIENDA PÚBLICA / PATRIMONIO NETO FINAL DE 2020	\$ 2,734,891.58	\$ 1,067,405.00	\$ 5,040,813.00			\$ 8,843,109.58
CAMBIOS EN LA HACIENDA PÚBLICA/PATRIMONIO CONTRIBUIDO NETO DE 2021	\$ -		\$ -			
APORTACIONES	\$ -		\$ -			\$ -
DONACIONES DE CAPITAL	\$ -	\$ -	\$ -	\$ -	\$ -	\$ -
ACTUALIZACIÓN DE LA HACIENDA PÚBLICA/PATRIMONIO						
VARIACIONES DE LA HACIENDA PÚBLICA / PATRIMONIO GENERADO NETO DE 2021		\$ 4,692,435.27	\$ 376,963.09			\$ 5,069,398.36
RESULTADOS DEL EJERCICIO (AHORRO/ DESAHORRO)	\$ -		\$ 5,417,776.09			\$ 5,417,776.09
RESULTADOS DE EJERCICIOS ANTERIORES	\$ -	\$ 4,692,435.27	\$ 5,040,813.00	\$ -	\$ -	\$ 348,377.73
REVALÚOS						
RESERVAS	\$ -	\$ -	\$ -	\$ -	\$ -	\$ -
RECTIFICACIONES DE RESULTADOS DE EJERCICIOS ANTERIORES						
CAMBIOS EN EL EXCESO O INSUFICIENCIA EN LA ACTUALIZACIÓN DE LA HACIENDA PÚBLICA/ PATRIMONIO NETO DE 2021						
RESULTADO POR POSICIÓN MONETARIA						
RESULTADO POR TENENCIA DE ACTIVOS NO MONETARIOS						
HACIENDA PÚBLICA / PATRIMONIO NETO FINAL DE 2021	\$ 2,734,891.58	\$ 5,759,840.27	\$ 5,417,776.09			\$ 13,912,507.94

Bajo protesta de decir verdad declaramos que los Estados Financieros y sus Notas son razonablemente correctos y responsabilidad del emisor

ING FRANCISCO RAMIREZ CELAYA
DIRECTOR OOMAPAS



L.C.I. IVAN MENDOZA YES
TESORERO MUNICIPAL






Estado de Cambios en la Situación Financiera

Del 01 de Enero al 30 de Septiembre 2021

Pesos

	Origen	Aplicación
ACTIVO	1,596,577.44	12,416,036.50
ACTIVO CIRCULANTE	1,596,577.44	6,156,905.12
EFFECTIVO Y EQUIVALENTES	1,130,703.89	-
DERECHOS A RECIBIR EFECTIVO O EQUIVALENTES	-	6,109,913.12
DERECHOS A RECIBIR BIENES O SERVICIOS	235,581.25	-
INVENTARIOS	-	-
ALMACENES	230,292.30	-
ESTIMACIÓN POR PÉRDIDA O DETERIORO DE ACTIVOS CIRCULANTES	-	-
OTROS ACTIVOS CIRCULANTES	-	46,992.00
ACTIVO NO CIRCULANTE	-	6,259,131.38
INVERSIONES FINANCIERAS A LARGO PLAZO	-	-
DERECHOS A RECIBIR EFECTIVO O EQUIVALENTES A LARGO PLAZO	-	-
BIENES INMUEBLES, INFRAESTRUCTURA Y CONSTRUCCIONES EN PROCESO	-	1,715,363.10
BIENES MUEBLES	-	3,936,559.65
ACTIVOS INTANGIBLES	-	-
DEPRECIACIÓN, DETERIORO Y AMORTIZACIÓN ACUMULADA DE BIENES	-	607,208.63
ACTIVOS DIFERIDOS	-	-
ESTIMACIÓN POR PÉRDIDA O DETERIORO DE ACTIVOS NO CIRCULANTES	-	-
OTROS ACTIVOS NO CIRCULANTES	-	-
PASIVO	5,750,060.55	-
PASIVO CIRCULANTE	5,750,060.55	-
CUENTAS POR PAGAR A CORTO PLAZO	314,299.74	-
DOCUMENTOS POR PAGAR A CORTO PLAZO	-	-
PORCIÓN A CORTO PLAZO DE LA DEUDA PÚBLICA A LARGO PLAZO	-	-
TÍTULOS Y VALORES A CORTO PLAZO	-	-
PASIVOS DIFERIDOS A CORTO PLAZO	5,435,760.81	-
FONDOS Y BIENES DE TERCEROS EN GARANTÍA Y/O ADMINISTRACIÓN A CORTO PLAZO	-	-
PROVISIONES A CORTO PLAZO	-	-
OTROS PASIVOS A CORTO PLAZO	-	-
PASIVO NO CIRCULANTE	-	-
CUENTAS POR PAGAR A LARGO PLAZO	-	-
DOCUMENTOS POR PAGAR A LARGO PLAZO	-	-
DEUDA PÚBLICA A LARGO PLAZO	-	-
PASIVOS DIFERIDOS A LARGO PLAZO	-	-
FONDOS Y BIENES DE TERCEROS EN GARANTÍA Y/O ADMINISTRACIÓN A LARGO PLAZO	-	-
PROVISIONES A LARGO PLAZO	-	-
HACIENDA PÚBLICA/ PATRIMONIO	5,417,776.09	348,377.58
HACIENDA PÚBLICA/PATRIMONIO CONTRIBUIDO	-	-
APORTACIONES	-	-
DONACIONES DE CAPITAL	-	-
ACTUALIZACIÓN DE LA HACIENDA PÚBLICA/PATRIMONIO	-	-
HACIENDA PÚBLICA /PATRIMONIO GENERADO	5,417,776.09	348,377.58
RESULTADOS DEL EJERCICIO (AHORRO/ DESAHORRO)	5,417,776.09	-
RESULTADOS DE EJERCICIOS ANTERIORES	-	348,377.58
REVALUOS	-	-
RESERVAS	-	-
RECTIFICACIONES DE RESULTADOS DE EJERCICIOS ANTERIORES	-	-
EXCESO O INSUFICIENCIA EN LA ACTUALIZACIÓN DE LA HACIENDA PÚBLICA/ PATRIMONIO	-	-
RESULTADO POR POSICIÓN MONETARIA	-	-
RESULTADO POR TENENCIA DE ACTIVOS NO MONETARIOS	-	-
TOTALES	12,764,414.08	12,764,414.08

Bajo protesta de decir verdad declaramos que los Estados Financieros y sus Notas son razonablemente correctos. Firmado por el emisor

ING. FRANCISCO RAMÍREZ CELAYA
DIRECTOR OOMAPASL.C.I. IVAN MENDOZA YESCAS
TESORERO MUNICIPAL

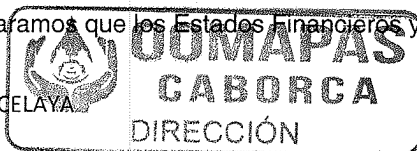


**ORGANISMO OPERADOR MUNICIPAL DE AGUA POTABLE, ALCANTARILLADO Y
SANEAMIENTO DE CABORCA SONORA**
Estado de Flujos de Efectivo
del 01 de Enero al 30 de Septiembre 2021
Pesos

Concepto	2021	2020
FLUJOS DE EFECTIVO DE LAS ACTIVIDADES DE OPERACIÓN		
ORIGEN		
ENDEUDAMIENTO EXTERNO	\$57,469,059.73	\$72,113,015.00
IMPUESTOS	\$0.00	\$0.00
CUOTAS Y APORTACIONES DE SEGURIDAD SOCIAL	\$0.00	\$0.00
CONTRIBUCIONES DE MEJORAS	\$0.00	\$0.00
DERECHOS	\$51,510,295.14	\$59,037,440.00
PRODUCTOS	\$993,641.16	\$804,220.00
APROVECHAMIENTOS	\$3,753,651.43	\$3,565,162.00
INGRESOS POR VENTA DE BIENES Y PRESTACIÓN DE SERVICIOS	\$0.00	\$0.00
PARTICIPACIONES, APORTACIONES, CONVENIOS, INCENTIVOS DERIVADOS DE LA COLABORACIÓN FISCAL Y FONDOS DISTINTOS DE APORTACIONES	\$1,211,472.00	\$8,706,193.00
TRANSFERENCIAS, ASIGNACIONES, SUBSIDIOS Y SUBVENCIONES, Y PENSIONES Y JUBILACIONES	\$0.00	\$0.00
OTROS ORIGENES DE OPERACIÓN	\$0.00	\$0.00
APLICACIÓN		
SERVICIOS PERSONALES	\$51,460,181.36	\$65,562,811.00
MATERIALES Y SUMINISTROS	\$26,251,599.15	\$38,108,027.00
SERVICIOS GENERALES	\$6,887,943.78	\$6,972,398.00
TRANSFERENCIAS INTERNAS Y ASIGNACIONES AL SECTOR PÚBLICO	\$14,040,246.06	\$18,408,715.00
TRANSFERENCIAS AL RESTO DEL SECTOR PÚBLICO	\$0.00	\$0.00
SUBSIDIOS Y SUBVENCIONES	\$0.00	\$0.00
AYUDAS SOCIALES	\$0.00	\$0.00
PENSIONES Y JUBILACIONES	\$0.00	\$0.00
TRANSFERENCIAS A FIDEICOMISOS, MANDATOS Y OTROS ANÁLOGOS	\$0.00	\$0.00
TRANSFERENCIAS A LA SEGURIDAD SOCIAL	\$0.00	\$0.00
DONATIVOS	\$0.00	\$0.00
TRANSFERENCIAS AL EXTERIOR	\$0.00	\$0.00
PARTICIPACIONES	\$0.00	\$0.00
APORTACIONES	\$0.00	\$0.00
CONVENIOS	\$0.00	\$0.00
OTRAS APLICACIONES DE OPERACIÓN	\$4,280,392.37	\$2,073,671.00
FLUJOS NETOS DE EFECTIVO POR ACTIVIDADES DE OPERACIÓN	\$6,008,878.37	\$6,550,205.00
FLUJOS DE EFECTIVO DE LAS ACTIVIDADES DE INVERSIÓN		
ORIGEN		
BIENES INMUEBLES, INFRAESTRUCTURA Y CONSTRUCCIONES EN PROCESO	\$0.00	\$0.00
BIENES MUEBLES	\$0.00	\$0.00
OTROS ORIGENES DE INVERSIÓN	\$0.00	\$0.00
APLICACIÓN		
BIENES INMUEBLES, INFRAESTRUCTURA Y CONSTRUCCIONES EN PROCESO	\$7,139,582.26	\$1,855,583.00
BIENES MUEBLES	\$2,587,308.25	\$1,319,449.00
OTRAS APLICACIONES DE INVERSIÓN	\$4,552,274.01	\$536,134.00
FLUJOS NETOS DE EFECTIVO POR ACTIVIDADES DE INVERSIÓN	-\$7,139,582.26	-\$1,855,583.00
FLUJO DE EFECTIVO DE LAS ACTIVIDADES DE FINANCIAMIENTO		
ORIGEN		
ENDEUDAMIENTO NETO	\$0.00	\$0.00
INTERNO	\$0.00	\$0.00
EXTERNO	\$0.00	\$0.00
OTROS ORIGENES DE FINANCIAMIENTO	\$0.00	\$0.00
APLICACIÓN		
SERVICIOS DE LA DEUDA	\$0.00	\$0.00
INTERNO	\$0.00	\$0.00
EXTERNO	\$0.00	\$0.00
OTRAS APLICACIONES DE FINANCIAMIENTO	\$0.00	\$0.00
FLUJOS NETOS DE EFECTIVO POR ACTIVIDADES DE FINANCIAMIENTO	\$0.00	\$0.00
INCREMENTO/DISMINUCIÓN NETA EN EL EFECTIVO Y EQUIVALENTES AL EFECTIVO	-\$1,130,703.89	\$4,694,622.00
EFECTIVO Y EQUIVALENTES AL EFECTIVO AL INICIO DEL EJERCICIO	\$6,976,224.92	\$9,905,224.88
EFECTIVO Y EQUIVALENTES AL EFECTIVO AL FINAL DEL EJERCICIO	\$5,845,521.03	\$5,210,602.88

Bajo protesta de decir verdad declaramos que los Estados Financieros y sus Notas son razonablemente correctos y somos responsables del mismo.

ING. FRANCISCO RAMIREZ DELA CRUZ
DIRECTOR OOMAPAS



L.C.I. IVAN MENDOZA YESCAS
TESORERO MUNICIPAL



ORGANISMO OPERADOR MUNICIPAL DE AGUA POTABLE A Y S DE CABORCA
 NOTAS A LOS ESTADOS FINANCIEROS
 AL 30 DE SEPTIEMBRE 2021



- I. NOTAS DE DESGLOSE
- II. NOTAS DE MEMORIA, Y
- III. NOTAS DE GESTION ADMINISTRATIVA

I. NOTAS DE DESGLOSE

A. NOTAS AL ESTADO DE SITUACION FINANCIERA

Activo

NOTA 1. EFECTIVO Y EQUIVALENTES DE EFECTIVO.

Al IV TRIMESTRE 2020 Y III Trimestre 2021 integra como sigue:

Concepto	III TRIM 2021		IV TRIM 2020	
	IMPORTE	%	IMPORTE	%
Fondo fijo de caja	4,450.00	0.08%	4,450.00	0.06%
Fondo para pagos menores	7,000.00	0.12%	7,000.00	0.10%
Caja	307,670.48	5.26%	347,120.20	4.98%
Bancos	1,888,687.39	32.31%	2,322,318.01	33.29%
Inversiones disponibles a la vista	3,637,713.16	62.23%	4,295,336.71	61.57%
TOTAL	5,845,521.03	100.00%	6,976,224.92	100.00%

El saldo de fondos fijo de caja representa los recursos de efectivo de disposición inmediata, destinados a cubrir gastos menores propios de la operación de la entidad, mientras que en caja se registra todo el efectivo que ingresa por cobros de los servicios principalmente de agua y drenaje, también se tienen cuatro fondos para ser utilizados para cambio en las cajas.

La cuenta de Bancos representa el efectivo de disposición inmediata a través de cuentas de cheques, propiedad del organismo para cubrir sus compromisos financieros.

Este rubro está integrado por 5 cuentas bancarias de la dirección general (Oomapas Caborca) y una de la comisaria Plutarco Elias Calles ("Y" griega).

Inversiones disponibles a la vista se usan para invertir los excedentes temporales de efectivo en caja y bancos, representa los valores cuya disposición se prevé de forma inmediata, y abarca los saldos provisionados para pago de aguinaldos los cuales generan rendimientos y tienen riesgos de poca importancia, AL 30 de Septiembre 2021 se encuentra con un saldo de \$3'637,713.16

ORGANISMO OPERADOR MUNICIPAL DE AGUA POTABLE A Y S DE CABORCA
 NOTAS A LOS ESTADOS FINANCIEROS
 AL 30 DE SEPTIEMBRE 2021



NOTA 2. DERECHOS A RECIBIR EFECTIVO Y EQUIVALENTES.

Al 30 de Septiembre del 2021 el saldo por un importe de \$71'303,873.37 corresponden a los Deudores por servicios de Agua Potable, Alcantarillado y Servicios de conexión de acuerdo a la política mencionada en la nota 17.I

Este importe se compone de :

- DEUDORES CON 2 MESES DE ATRASO 5.00% \$ 3'565,193.67
- DEUDORES CON 6 MESES DE ATRASO 9.00% \$ 6'417,348.61
- DEUDORES CON 1 AÑO DE ATRASO 11% \$ 7'843,426.07
- DEUDORES HASTA 5 AÑOS DE ATRASO 67% 47,773,595.16
- DEUDORES CON MAS DE 5 AÑOS DE ATRASO 8% \$ 5'704,309.87

En el periodo del EJERCICIO correspondiente al III Trimestre 2021 se tuvo aproximadamente el 57% de eficiencia en el cobro del total facturado por los servicios de agua y drenaje.

En el transcurso del IV Trimestre 2019 se concluyó la actualización del sistema de facturación AGUAPROCESOS y se realizó el análisis y determinación de la cartera real que se adeuda al Organismo, sometiéndose a Junta de Gobierno para aprobación de su correcto registro contable aprobándose en acta de Gob no. 92 del 26 de Diciembre del 2019. Al IV trimestre 2020 se Ajusto la cuenta de deudores por servicios tras análisis efectuado por el Departamento encargado de la misma quedando los saldos a la par.

Nota 3. OTROS DERECHOS A RECIBIR A CORTO PLAZO.

Al III TRIMESTRE 2021 Y IV TRIMESTRE 2020 se integra como sigue:

Concepto	III TRIM 2021		IV TRIM 2020	
	Importe	%	Importe	%
cheque devueltos	0	0.00%	0	0.00%
Documentos por cobrar	-	0.00%	-	0.00%
Iva por acreditar	1,022,895.35	47.69%	1'032,653.81	53.49%
Otros Deudores x Rec a corto plazo	12,277.32	0.57%	66,559.00	3.32%
Funcionarios y Empleados	1,109,496.86	51.73%	371,058.15	35.42%
	-----	-----	-----	-----
Total	2,144,669.53	100.00%	1'470,270.96	100.00%

ORGANISMO OPERADOR MUNICIPAL DE AGUA POTABLE A Y S DE CABORCA
 NOTAS A LOS ESTADOS FINANCIEROS
 AL 30 DE SEPTIEMBRE 2021



NOTA 4. ALMACEN.

Al 30 de Septiembre 2021, el saldo de almacén \$923,013.88 se integra principalmente por las existencias de materiales y suministros utilizados para los mantenimientos y conservación de la infraestructura y demás equipo que conforma la red para otorgar el servicio de Agua Potable y Alcantarillado como son los pozos, casetas, líneas de conducción y red de distribución de agua y drenaje.

NOTA 5.- PROPIEDADES, MAQUINARIA Y EQUIPO.

a) Al III TRIMESTRE 2021 Y IV TRIM 2020, el costo de adquisición histórica se integra como sigue

Concepto	III TRIMESTRE 2021		IV TRIM 2020	
	Importe	%	Importe	%
Terrenos	690,800.00	4.52%	690,800.00	23.21%
Edificios	-	0.00%	-	0.00%
Obras de Infraestructura	281,981.18	1.84%	281,981.18	9.47%
Construcciones en proceso	1728585.15	0.00%	13222.05	0.00%
Mobiliario y Equipo de Administración	1,347,280.48	8.89%	1,339,372.68	48.70%
Mobiliario y Equipo Educativo y recreativo	2,639.63	0.02%	12,810.80	0.43%
Equipo de transporte	5,973,383.34	37.08%	4,605,258.46	158.63%
Maquinaria y equipo Pesado	7,417,935.74	47.65%	4,847,237.60	159.92%
Equipo de Radiocomunicación	-	0.00%	-	0.00%
Maquinaria y Equipo I2395	-	0.00%	-	0.00%
	-----	-----	-----	-----
Total	17,442,605.52	100.00%	11,790,682.77	100.00%
	=====	=====	=====	=====

El organismo realiza sus actividades administrativas y de cobranza en un edificio arrendado, el saldo que se encuentra en obras de infraestructura \$ 281,981.00 corresponde a las casetas de los pozos. Así como por los costos de los pozos, las líneas de conducción, los tanques de regularización.

En el ejercicio 2020 ya implementado el Módulo de Activo Fijo en nuestro Sistema de Contabilidad se aplicó la Depreciación a los Activos con la finalidad de cumplir con los Acuerdos Emitidos para la Contabilidad Gubernamental y dar mayor veracidad a los Estados financieros .

NOTAS A LOS ESTADOS FINANCIEROS
AL 30 DE SEPTIEMBRE 2021

- b) En el ejercicio de Enero a Septiembre 2021 se registraron Altas y Bajas al Activo así como Obras en Proceso no Capitalizables las cuales se registraran al Gasto del ejercicio una vez terminadas y en Funcionamiento.

Por el Ejercicio del 01 de Enero al 30 de Septiembre 2021

Concepto	ALTAS		BAJAS	
	Importe	%	Importe	%
Terrenos	-	-	-	-
Edificios	-	-	-	-
Obras de Infraestructura	-	-	-	-
Construcciones en proceso (obras Públicas)	2,587,895.60	36%	872,532.50	58.63%
Mobiliario y Equipo de Administración	75,691.59	1%	67,783.79	4.55%
Mobiliario y Equipo Educacional y recreativo	-	-	10,171.17	0.68%
Equipo de transporte	1,658,980.68	23%	290,855.80	19.54%
Maquinaria y equipo	2,817,601.74	39%	246,903.60	16.59%
Equipo de Radiocomunicación	-	-	-	-
Total	7,140,169.61	100%	1,488,246.86	100.00%

En el Periodo del 01 de Enero al 30 de Septiembre 2021 se efectuaron movimientos en Construcciones en proceso mismas que se registraron al gasto del ejercicio una vez terminadas. Así mismo se efectuaron Altas de Mobiliario y equipo consistente en 3 computadoras, Equipo de transporte consistente en 3 vehículos para operación y un remolque(cama baja) para traslado de Retro, en el renglón de Maquinaria y equipo se llevo a cabo la compra de un equipo de Retroexcavadora, un Equipo de desasolve de Drenajes y un Camión de Volteo, así como dos compactadoras, una bomba centrífuga y un equipo de vigilancia. Así mismo se dieron bajas en Activos consistentes en: 6 computadoras, 2 impresoras, 2 regulador de voltaje, 2 teléfonos inalámbricos, 1 silla operativa, 6 cámaras de vigilancia, 1 grabadora digital, 1 martillo hidráulico, 1 motobomba, 1 variador de velocidad, 1 compresor, 1 vehículo de transporte y una bomba sumergible, mismas bajas que fueron autorizadas en Junta de Gobierno. El Organismo en el presente ejercicio implemento el Modulo de Bienes Patrimoniales para facilitar el registro de Bienes y dar cumplimiento a la normativa de la Contabilidad Gubernamental y el proceso de elaboración del Catálogo de bienes que permite la interacción automática con el clasificador por Objeto del Gasto y la Lista de Cuentas, y proceder a dar cumplimiento con base en las reglas de registro y valoración del patrimonio. A la fecha se encuentra implementado en cuanto a Depreciación de Bienes se trata.

NOTA 6. COMISION NACIONAL DEL AGUA.

El saldo al 30 de Septiembre 2021 por un importe de \$48'828,772.43 correspondientes principalmente al importe por pagar de derechos por uso o aprovechamiento de agua nacionales y en segundo término por los adeudos de los derechos de descargas de aguas residuales.

Actualmente se encuentra registrado este adeudo a cuentas de orden ya que actualmente estamos adheridos al "Programa de Regularización del pago de Derechos y Aprovechamientos de Agua y Derechos por descargas de aguas residuales para Municipios y Organismos Operadores" donde este adeudo está siendo cubierto por las participaciones de Fortamun. Y a la vez en auditoria de LDF nos están observando ya que estaba registrado en Cuentas por pagar. Se sometió a junta de Gobierno Acta No. 88 siendo aprobada por unanimidad la reclasificación, para dar una mayor veracidad a los estados financieros.

NOTA 7. RETENCIONES Y CONTRIBUCIONES Y OTRAS CUENTAS POR PAGAR

Al Ejercicio del III Trimestre 2021 y IV Trimestre 2020 se Integra como sigue:

CONCEPTO	III TRIMESTRE 2021		IV TRIMESTRE 2020	
	IMPORTE	%	IMPORTE	%
Servicios Personales	3,441,593.90	72%	798,034.66	18%
Proveedores por pagar a corto plazo	92,934.22	2%	104,613.58	2%
Contratistas por Obras Publicas po p	5.22	0%	1,453,963.30	33%
Retenciones y Cont. X pagar a corto plazo	542,286.57	11%	1,728,158.56	39%
Retenciones Patronatos Clubes etc	107,711.79	2%	82,721.13	2%
Acreedores por Liquidaciones Laborales	0.00	0%	295,527.65	7%
Pasivo Laboral	592,786.64	12%		0%
	=====		=====	
TOTAL	4,777,318.34	100%	4,463,018.88	100%
	=====		=====	

Los Saldos de Retenciones por Impuestos, Cuotas, Donativos etc. al 30 de Septiembre 2021. Se pagaran el día 17 de Octubre 2021 a más tardar cuando exista una fecha límite y demás retenciones durante el transcurso del mes.

Existen Aportaciones de seguridad social al 30 de Septiembre 2021 corresponden a las cuotas obrero patronales del IMSS e INFONAVIT, las cuales fueron pagadas en Octubre 2021 como marca la legislatura correspondiente, sin que existan saldos antiguos a cargo por dicho concepto.

Las retenciones Fonacot e Infonavit son retenciones que se efectúan a empleados vía nómina por préstamos concedidos por éstas instituciones, las cuales serán enteradas en el transcurso del mes siguiente al que son retenidas en éste caso, en Octubre 2021.

ORGANISMO OPERADOR MUNICIPAL DE AGUA POTABLE A Y S DE CABORCA
 NOTAS A LOS ESTADOS FINANCIEROS
 AL 30 DE SEPTIEMBRE 2021



Nota 8. SERVICIOS PENDIENTES DE COBRO.

Al 30 de Septiembre 2021 el saldo de la cuenta de “servicios pendientes de cobro” es la contracuenta de “Deudores por servicios” y su saldo representa el saldo no cobrado en el ejercicio (Nota 2)

NOTA 9. PRESTAMOS Y DOCUMENTOS POR PAGAR A LARGO PLAZO

Al Ejercicio 2021 y 2020 se integra como sigue

CONCEPTO	2020	2019
Pasivo a Largo Plazo:		
Menos:		
Vencimiento a un año del pasivo a largo plazo	0	0
Total	-	-
	=====	=====

Al termino del III Trimestre 2021 esta cuenta se encuentra con saldo Cero.

NOTA 10. PASIVO CONTINGENTE

a) Obligaciones Solidarias.

Existe una responsabilidad contingente por primas de antigüedad e indemnización que tendrán que pagarse al personal en caso de retiro involuntario bajo ciertas circunstancias de acuerdo a la LFT al 30 de Septiembre se creo la cuenta de Pasivos Laborales de acuerdo a cifras que arrojó estudio de valuación actuarial; el total se encuentra registrado en cuentas de orden de lo cual se reconoció el pasivo correspondiente al ejercicio. Se encuentran registrado de la misma forma un juicio laboral activo por \$ 2'160,630.68, así como Derechos por Extracción de Agua y Residuales, los cuales al incurrir en incumplimiento al decreto de adhesión se reactivaría el adeudo.

b) Contingencia Fiscal

De acuerdo con la legislación fiscal vigente, las autoridades tienen la facultad de revisión hasta 5 ejercicios fiscales anteriores.

B. NOTAS AL ESTADO DE VARIACIONES DE LA HACIENDA PUBLICA PATRIMONIO SE INTEGRA DE LA SIG MANERA:

NOTA 11. INTEGRACION DE LA HACIENDA PUBLICA/PATRIMONIO Al 30 de Septiembre del 2021 la Hacienda Pública/Patrimonio se integra de la siguiente manera:

CONCEPTO	III TRIMESTRE 2021		IV TRIMESTRE 2020	
	IMPORTE	%	IMPORTE	%
Patrimonio contibuido	2,734,891.58	20%	2,734,891.58	31%
Resultado de Ejercicios Anteriores	5,759,840.27	41%	1,067,404.75	12%
Ahorro/Desahorro neto del ejercicio	5,417,776.00	39%	5,040,813.00	57%
	-----	-----	-----	100%
Total	13,912,507.85	100%	8,843,109.33	100%
	=====	=====	=====	=====

NOTA 12. VARIACIONES EN LA HACIENDA PUBLICA/PATRIMONIO

En resumen en el Periodo comprendido al III Trimestre 2021 según el análisis de variaciones en todas las cuentas de la Hacienda Pública/Patrimonio se determinó una Incremento Neto de \$ - 5'069,398.52 el cual corresponde al resultado del ejercicio de dicho periodo por 5'417,776.09 y una disminución a resultado de ejercicios anteriores por \$348,377.58 derivado de devolución de Recursos Prodder no comprobados y ajustes por cuentas sin movimiento de ejercicios anteriores

En el periodo de Enero a Septiembre 2021 se realizaron modificaciones al resultado de ejercicios anteriores.

Ejercicio de Enero a Septiembre 2021.

CONCEPTO	PARCIAL	TOTAL
Saldo al 01 de Enero 2021		6,108,217.85
Sub Total		6,108,217.85
Mas: Ajustes a resultados de ejerc anteriores:		
P.D00092 31/10/2021 CORR EN COSTO OBRA P ANT	587.35	
P.D00368 31/03/2021 DEP NO IDENT BANCOMER	6,500.36	7,087.71
menos: Ajustes a resultados de ejerc anteriores:		
P.D00379 31/03/2021 HOMOL SALDOS ALMACEN	8,031.89	
P.D00707 30/06/2021 Reintegro Rec PRODDER	347,433.40	355,465.29
Saldo al 30 de Septiembre 2021		5,759,840.27

NOTAS A LOS ESTADOS FINANCIEROS
AL 30 DE SEPTIEMBRE 2021

C. NOTAS AL ESTADO DE ACTIVIDADES

NOTA 13. INTEGRACION DE INGRESOS Y EGRESOS

a) En el periodo de Enero a Septiembre 2021 los ingresos se integran como sigue:

CONCEPTO	ENERO A SEPTIEMBRE 2021	
	IMPORTE	%
INGRESOS	57,469,059.73	100%
IMPUESTOS		
DERECHOS	51,510,295.14	90%
PRODUCTOS	993,641.16	2%
APROVECHAMIENTOS	3,753,651.43	7%
PARTICIPACIONES Y APORTACIONES	1,211,472.00	2%
OTROS INGRESOS		

Derivado de la gestión de administración de OOMAPAS, por el periodo comprendido del 01 de Enero al 30 de Septiembre 2021 se obtuvieron ingresos por cobros de Derechos por un importe de \$51'510,295.14 que representan un 90% del total de ingresos, \$993,641.16 por el cobro de Productos 2% y aprovechamientos por \$3'753,651.43 que representa un 7% del total de los ingresos. Y Recursos extraordinarios a razón de \$1'211,472.00 los cuales representan un 2% con respecto al total de ingresos.

B) En el periodo del ejercicio de Enero a Septiembre 2021 los egresos se integran como sigue:

CONCEPTO	ENERO A SEPTIEMBRE 2021	
	IMPORTE	%
EGRESOS	52,051,283.64	100.00%
SERVICIOS PERSONALES	29,587,237.59	57%
MATERIALES Y SUMINISTROS	6,955,453.41	13%
SERVICIOS GENERALES	14,048,577.17	27%
OTROS GASTOS Y PERDIDAS EXTRAORDINARIOS	601,292.37	1%
TRANSFERENCIAS Y ASIGNACIONES	-	
BIENES MUEBLES INMUEBLES E INTANGIBLES	-	0%
INVERSION PUBLICA	858,723.10	2%
OBRA PUBLICA EN BIENES DE DOMINIO PUBLICO	-	0%

En el periodo de Enero a Septiembre 2021 al capítulo de servicios personales es el concepto de gastos al que se le designa más presupuesto con un importe de \$29'587,237.59 que representa un 57% en dicho periodo del presupuesto ejercido, y sumado con lo ejercido en el capítulo de servicios Generales por un importe de \$14'048,577.17 que representa un 27% y ambos suman para el ejercido en trimestre el 84% del presupuesto total.

D. NOTAS AL ESTADO DE FLUJOS DE EFECTIVO

NOTA

14. EFECTIVO Y EQUIVALENTES. -El análisis al estado de flujos de efectivo 30 de Septiembre 2021 en la cuenta de efectivo y equivalentes es como sigue:

Concepto	III TRIM 2021	IV TRIM 2020
EFECTIVO	319,120.48	358,570.20
BANCOS/DEPENDENCIAS Y OTROS	1,888,687.39	2,322,318.01
INVERSIONES TEMPORALES (HASTA 3 MESES)	3,637,713.16	4,295,336.71
FONDOS CON AFECTACIÓN ESPECÍFICA	-	-
DEPÓSITOS DE FONDOS DE TERCEROS EN GARANTÍA Y/O ADMINISTRACIÓN	-	-
Total de EFECTIVO Y EQUIVALENTES	\$5,845,521.03	6,976,224.92

En el período se efectuaron compras de Activo fijo en los renglones de Construcciones en Proceso por \$2'587,895.6, Mobiliario y Equipo de Administración por \$75,691.59, Vehículos y equipo de transporte \$1'658,980.68; Maquinaria, Otros Equipos y Herramientas por \$ 2,817,601.74 pagados en su totalidad con recursos propios.

3.-Conciliación de los Flujos de Efectivo Netos de las Actividades de Operación y la cuenta de Ahorro/Desahorro antes de Rubros Extraordinarios.

	III TRIMESTRE 2021	IV TRIMESTRE 2020
Ahorro/Desahorro antes de rubros Extraordinarios	6,008,878.37	6,550,205.00
<i>Movimientos de partidas (o rubros) que no afectan al efectivo.</i>		
Bienes Inmuebles, Infraestructura y Const en Proceso	2,587,308.25	1,319,449.00
Bienes Muebles	4,552,274.01	536,134.00
Incrementos en las provisiones	-	
Incremento en inversiones producido por revaluación	-	
Ganancia/pérdida en venta de propiedad, planta y equipo	-	
Incremento en cuentas por cobrar		
Partidas extraordinarias		

ORGANISMO OPERADOR MUNICIPAL DE AGUA POTABLE A Y S DE CABORCA
 NOTAS A LOS ESTADOS FINANCIEROS
 AL 30 DE SEPTIEMBRE 2021



En el renglón de otras Aplicaciones está conformado por la compra de bienes y la Obra de Infraestructura en bienes del dominio publico.

CONCILIACIÓN ENTRE LOS INGRESOS PRESUPUESTARIOS Y CONTABLES, ASÍ COMO ENTRE LOS EGRESOS PRESUPUESTARIOS Y LOS GASTOS CONTABLES

ORGANISMO OPERADOR MUNICIPAL DE AGUA POTABLE, ALCANTARILLADO Y SANEAMIENTO DE CABORCA Conciliación entre los Ingresos Presupuestarios y Contables del 01 de Enero al 30 de Septiembre 2021	
1.-TOTAL DE INGRESOS PRESUPUESTARIOS	\$57,469,059.73
2. MÁS INGRESOS CONTABLES NO PRESUPUESTARIOS	\$0.00
3. MENOS INGRESOS PRESUPUESTARIOS NO CONTABLES	\$0.00
4. TOTAL DE INGRESOS CONTABLES	\$57,469,059.73

ORGANISMO OPERADOR MUNICIPAL DE AGUA POTABLE, ALCANTARILLADO Y SANEAMIENTO DE CABORCA Conciliación entre los Egresos Presupuestarios y los Gastos Contables Del 01 de Enero al 30 de Septiembre 2021	
1.-TOTAL DE EGRESOS PRESUPUESTARIOS	58,318,671.65
2. MENOS EGRESOS PRESUPUESTARIOS NO CONTABLES	7,732,368.90
2.3 MOBILIARIO Y EQUIPO DE ADMINISTRACIÓN	75,691.59
2.6 VEHÍCULOS Y EQUIPO DE TRANSPORTE	1,658,980.68
2.8 MAQUINARIA, OTROS EQUIPOS Y HERRAMIENTAS	2,817,601.74
2.12 OBRA PÚBLICA EN BIENES DE DOMINIO PÚBLICO	2,587,308.25
2.18 PROVISIONES PARA CONTINGENCIAS Y OTRAS EROGACIONES ESPECIALES	592,786.64
3. MÁS GASTOS CONTABLES NO PRESUPUESTARIOS	1,460,015.47
3.1 ESTIMACIONES, DEPRECIACIONES, DETERIOROS, OBSOLESCENCIA Y AMORTIZACIONES	8505.73
3.2 PROVISIONES	592,786.64
3.7 OTROS GASTOS CONTABLES NO PRESUPUESTARIOS	858,723.10
4. TOTAL DE GASTOS CONTABLES	52,046,318.22

ORGANISMO OPERADOR MUNICIPAL DE AGUA POTABLE A Y S DE CABORCA
 NOTAS A LOS ESTADOS FINANCIEROS
 AL 30 DE SEPTIEMBRE 2021



II.- NOTAS DE MEMORIA (CUENTAS DE ORDEN)

II.A CUENTAS DE ORDEN CONTABLES

CUENTAS DE ORDEN	IMPORTE
VALORES EN CUSTODIA	72,912.77
CUSTODIA DE VALORES	72,912.77
AVALES AUTORIZADOS	51'054,278.43
AVALES FIRMADOS	51'054,278.43
DEMANDAS JUDICIALES EN PROCESO	2'160,630.68
RESOLUCIONES DE DEMANDAS PROCESALES	2'160,630.68

En éstos se registran almacenes de productos elaborados con material ya contabilizado al gasto y por materiales excedentes de obras. Así como el registro de Juicios Laborales en proceso; así mismo se registra Importe de Cálculo de Derechos por Extracción de Agua y Descargas de Residuales, Adheridos a Decreto Agua sin Adeudos publicado en el DOF de la Federación del 09 Diciembre 2019; así como pasivos contingentes por Juicios Laborales en proceso.

II.B CUENTAS DE ORDEN PRESUPUESTAL

NOTA 15. CUENTAS PRESUPUESTARIAS

Información presupuestaria de ingresos del periodo de Enero a Septiembre 2021, se integra como sigue:

CONCEPTO	PRESUPUESTO		RECAUDADO		VARIACION	
	IMPORTE	%	IMPORTE	%	IMPORTE	%
OOMAPAS	67,303,875	100.00%	57,469,060		-9,834,815	-14.61%
Ingresos de Gestion	67,303,875	96%	57,469,060		-9,834,816	-14.61%
Derechos	60,116,643	89%	51,510,295		-8,606,348	-14.32%
Productos de tipo corriente	768,700	1%	993,641		224,941	29.26%
Aprovechamientos de tipo corriente	3,583,176	5%	3,753,651		170,475	4.76%
Participaciones, Aportaciones, Transferencias, Asi	2,835,356.13	4%	1,211,472.00		-1,623,884	-57.27%

En general derivado de la gestión de recaudación arrojó una diferencia de \$9'834,815 lo cual indica que se ha recaudado el 85% de lo estimado al tercer trimestre del ejercicio.

ORGANISMO OPERADOR MUNICIPAL DE AGUA POTABLE A Y S DE CABORCA
 NOTAS A LOS ESTADOS FINANCIEROS
 AL 30 DE SEPTIEMBRE 2021



CONTINUACION NOTA 15

a) Información presupuestaria de egresos del periodo de Enero a Septiembre 2021, se integra como sigue:

CLAVE	DESCRIPCION	PRESUPUESTO		EJERCIDO		VARIACION	
		IMPORTE	%	IMPORTE	%	IMPORTE	%
1000	SERVICIOS PERSONALES	39,608,343	53%	29,587,238	51%	10,021,106	25.30%
2000	MATERIALES Y SUMINISTROS	7,716,162	10%	6,957,001	12%	759,161	9.84%
3000	SERVICIOS GENERALES	17,475,740	24%	14,042,064	24%	3,433,676	19.65%
5000	BIENES MUEBLES, INMUEBLES E INTANGIBLES	4,667,208	6%	4,552,274	8%	114,934	2.46%
6000	INVERSION PUBLICA	3,993,440	5%	2,587,308.25	4%	1,406,132	35.21%
7000	INVERSIONES FINANC Y OTRAS PROVISIONES	592,786.64	1%	592,786.64	1%	0	0.00%
	TOTAL	74,053,680	100.00%	58,318,672	100.00%	15,735,009	21.25%

Se ha ejercido el 75% del total del presupuesto aprobado al tercer trimestre 2021, quedando por ejercer el 25% durante el IV trimestre del ejercicio.

III. NOTAS DE GESTION ADMINISTRATIVA

NOTA 16. CONSTITUCION Y OBJETO DE LA ENTIDAD

a) El día 2 de Marzo de 1994, el Ayuntamiento de Caborca, Sonora, celebro un convenio con la Comisión de Agua Potable y Alcantarillado del Estado de Sonora, con el objeto de incorporarse al Sistema de Agua Potable y alcantarillado de Sonora, así como asumir la prestación de los servicios públicos de agua potable, alcantarillado y saneamiento, bajo la modalidad de una Administración Descentralizada. En los últimos términos del referido convenio, el Ayuntamiento de Caborca se obligó a acordar la instalación del Organismo Operador Municipal a que se refiere el artículo 37, fracción I de la Ley de Agua Potable y Alcantarillado para el Estado De sonora.

Continuación Nota 16

El día 07 de julio de 1994 se publicó en el boletín oficial del estado de Sonora acuerdo con el cual se instala e integra el organismo operador municipal de agua potable, alcantarillado y saneamiento de Caborca cuya denominación será Organismo Operador Municipal de Agua Potable, alcantarillado y Saneamiento de Caborca, Sonora (O.O.M.A.P.A.S. de Caborca), dicho organismo cuenta con personalidad jurídica y patrimonio propio por lo que asumirá funciones de autoridad administrativa, mediante el ejercicio de las atribuciones que le confiere la Ley 104 de Agua Potable y alcantarillado para el Estado de Sonora.

El presente acuerdo crea al OOMAPAS Caborca, formando parte de la administración Para-municipal y regula su organización y funcionamiento, atendiendo a lo dispuesto por la citada Ley 104 y a la legislación que regula la administración Para-municipal. Actualmente Ley 249

b) Objeto de la entidad:

El OOMAPAS, Caborca, se integró principalmente con el objeto de administrar, operar, mantener, conservar y mejorar el servicio público de agua potable y alcantarillado y los servicios relativos al saneamiento a los centros de población y asentamientos humanos, urbanos y rurales del Municipio de Caborca, Sonora , así como el de construir, rehabilitar la infraestructura adquirida para la prestación de los servicios públicos a su cargo, además de los servicios conexos como la de tratamiento de aguas residuales y manejo de lodos.

NOTA 17. PRINCIPALES POLITICAS Y PRACTICAS CONTABLES:

A continuación se presenta un resumen de las políticas contables y prácticas más significativas utilizadas en la preparación de los estados financieros.

a) Bases para la preparación de los Estados Financieros:

Los estados financieros están preparados de acuerdo con principios básicos de contabilidad gubernamental derivados de la normatividad aplicable para la Entidad mismos que la identifican y delimitan, y determinan las bases de valuación y revelación de la información financiera, vigentes hasta el 31 de diciembre de 2008.

b) Costo Histórico:

Los bienes se registran a su costo de adquisición. No se reconocen los efectos de la inflación en los estados financieros, en términos del Boletín B10 del Instituto Mexicano de Contadores Públicos. Las cifras incluidas en los estados financieros fueron determinadas con base en costos históricos, debido a que el organismo es

una institución con fines no lucrativos, y no tiene como propósito fundamental darle mantenimiento financiero a su patrimonio, premisa básica para el reconocimiento de los efectos de la inflación en la información financiera.

c) Base de Registro:

Se utiliza la base de registro contable denominada "base acumulativa" que consiste en registrar todas las transacciones efectuadas por la entidad, en base a lo devengado, independientemente de que impliquen o no movimiento de efectivo.

d) Legalidad:

De acuerdo a la práctica contable, todas las operaciones celebradas deben observar las disposiciones legales contenidas en las diversas Leyes y Reglamentos Gubernamentales. Cuando existen conflictos contra las Normas de Información Financiera Gubernamental se da preferencia a las disposiciones legales.

e) Inversiones disponibles a la vista:

Se registra el Costo de adquisición que es igual a su valor de mercado. Los intereses se registran conforme se devengan.

f) Cuentas por cobrar:

Se crea una reserva para cuentas incobrables, aquellas que se consideran irrecuperables se cancelan en el ejercicio en que se conocen previa autorización.

g) Iva Pendiente de Acreditar:

A partir del 1ero de Abril 2019. y en cumplimiento al Art. 3 de la Ley del Impuesto Al valor agregado se modifica el método de acreditamiento de IVA y se crean políticas para identificar las operaciones relacionadas con actividades gravadas y exentas ya que anteriormente se utilizaba factor de prorratio. La recuperación de Impuesto al valor agregado se contrata con un Despacho Externo.

h) Almacén.

Con el reporte de movimientos (altas y bajas) del inventario de mercancías se actualiza mensualmente el saldo de este renglón. Estos inventarios se cargan al gasto correspondiente.

i) Propiedades. Mobiliario y equipo:

Las inversiones en propiedades, mobiliario y equipo se registran originalmente a su costo de adquisición y en caso de los bienes donados a se registran al valor asignado por el donante.

De acuerdo a los principios básicos de contabilidad gubernamental, a partir del presente ejercicio las adquisiciones de activo fijo se registran como activo del ejercicio de acuerdo a la Norma que regula el Registro y Valoración del patrimonio contenida en la Ley General de Contabilidad Gubernamental. Con base en lo anterior, la entidad registra la depreciación de los bienes que integran el activo fijo. Por lo anterior se considera que a partir de este ejercicio 2020 se da cumplimiento al Acuerdo emitido por la CONAC en cuanto a las disposiciones técnicas normativas relativas a la determinación de la estimación de depreciación y deterioro la entidad creó el catálogo de bienes para realizar los ajustes correspondientes y se realizaron los registros contables con base en las Reglas de Registro y Valoración del Patrimonio.

- j) Se tienen la práctica de registrar al 100% de la facturación del padrón de usuarios cargándose a “Deudores por Servicio” (Cuenta de activo), contra “Servicios Pendientes de Cobro” (Cuenta de pasivo), posteriormente al momento del cobro de los servicios, se registra contra “Derechos por Servicios y Conexiones” (Cuenta de resultados acreedora) y conjuntamente con este último registro se disminuye la cuenta por cobrar “Deudores por servicio” contra “Servicios Pendientes de Cobro”.

Por otro lado, los ingresos por APORTACIONES, se reconocen cuando se cobran o se reciben.

k) Egresos

Los egresos se registran al momento de su erogación, a excepción de ciertas provisiones que se cubrirán en el corto plazo y que se crean como pasivo a fin de cada período.

l) Provisiones, pasivos contingentes y compromisos:

La entidad reconoce pasivos contingentes en cuentas de Orden derivados de Pasivos Laborales, Juicios y Convenios reconociendo el pasivo al momento de ser efectiva dicha contingencia.

m) Prima de antigüedad y pagos por separación del personal

Las primas de antigüedad de indemnizaciones a que tiene derecho el personal se otorgan conforme a lo establecido en la Ley federal del trabajo para el Estado de Sonora, y los pagos se cargan a la provisión para las contingencias en el año en que

se hace exigible una salida de recursos o se reconocen como egreso en el año que se pagan.

n) Remanente de ejercicios anteriores

Los remanentes generados en cada ejercicio, se transfieren a los ingresos del siguiente, para su aplicación a los programas sociales.

o) Entorno fiscal

La entidad no es sujeta al Impuesto Sobre la Renta ni al Impuesto Empresarial a Tasa Única, sin embargo tiene la obligación de retener el impuesto Sobre la Renta y exigir que la documentación reúna los requisitos fiscales cuando se efectúan los pagos a terceros y estén obligados a ello, de acuerdo a la ley.

p) Control presupuestal

La Entidad observa a través de sus sistemas contables el control de sus ingresos y el ejercicio presupuestal del gasto examinando sus variaciones con respecto al presupuesto autorizado, así como su vinculación con el avance físico y financiero de los proyectos programados. Su finalidad de control es de evaluar los resultados obtenidos respecto de los objetivos previstos al iniciar el ejercicio, utilizando con carácter de obligatorio a partir de 2015 el registro en cuentas de orden de manejo presupuestal, atendiendo el sistema de contabilidad gubernamental que conlleva a la armonización contable.

q) Nuevos plazos para la emisión de reportes financieros:

El Comité Ejecutivo Nacional del IMCP, a través de la Vicepresidencia de Sector Gubernamental, en la Segunda Reunión del Consejo Nacional de Armonización Contable, celebrada el 3 de mayo del 2014, de la cual se destaca que los estados y municipios han logrado avances importantes y significativos en la adopción e implementación de la Ley General de Contabilidad Gubernamental (LGCG), así como que continúan los esfuerzos institucionales a fin de avanzar con el proceso de armonización contable. Sin embargo, en el diagnóstico se establece la limitante de carecer de una herramienta informática que haya dado los resultados requeridos en más de un ejercicio fiscal, de forma adecuada y probada.

Por lo anterior y con fundamento en las fracciones XII y XIII del artículo 9 de la Ley general de Contabilidad Gubernamental, se determinan los plazos para que la

Federación, las Entidades Federativas, y los Municipios adopten las disposiciones siguientes:

OBLIGACION	La Federación las Entidades Federativas y sus respectivos entes públicos a más tardar	Los municipios y sus entes públicos a más tardar
Integración automática del ejercicio, presupuestario con la operación contable	30 de junio de 2014	30 de junio de 2015
Realizar los registros contables con base en las reglas de Registro y Valoración del Patrimonio	31 de diciembre de 2014	31 de diciembre de 2015
Generación en tiempo real de estados financieros	30 de junio de 2014	30 de junio de 2014
Emisión de Cuentas Públicas en los términos acordados por el Consejo	Para la correspondiente a 2014	Para la correspondiente 2015

r) Nuevo plan de cuentas contables.

Con motivo de la entrada en vigor de la nueva Ley de Contabilidad Gubernamental a partir del 1ero. De Enero de 2013, la administración de la entidad, llevó a cabo la reestructuración de su catálogo de cuentas, por lo que a partir de la fecha antes señalada, los registros contables de la entidad se llevan en el nuevo plan de cuentas autorizado por la CONAC. Y a Partir de Enero 2020 se implementó como sistema único contable el SAACG.NET el cual a partir de esa fecha nos permite el cumplimiento de los acuerdos emitidos por CONAC.

ORGANISMO OPERADOR MUNICIPAL DE AGUA POTABLE A Y S DE CABORCA
NOTAS A LOS ESTADOS FINANCIEROS
AL 30 DE SEPTIEMBRE 2021



Estas notas forman parte integrante de los estados financieros del ORGANISMO OPERADOR MUNICIPAL DE AGUA POTABLE, ALCANTARILLADO Y SANEAMIENTO DE CABORCA, SONORA (OOMAPAS) AL 30 DE SEPTIEMBRE 2021.

Declaramos bajo protesta de decir verdad que los estados financieros y sus notas son razonablemente correctos y son responsabilidad del emisor.




ING. FRANCISCO RAMIREZ CELAYA
DIRECTOR OOMAPAS

ORGANISMO OPERADOR MUNICIPAL DE AGUA POTABLE, ALCANTARILLADO Y SANEAMIENTO DE CABORCA SONORA



Estado Analítico del Activo
Del 01/ene./2021 al 30/Sept./2021
Cifras en Pesos

Concepto	Saldo Inicial 1	Cargos del periodo 2	Abonos del periodo 3	Saldo Final 4(1+2-3)	Variación del Periodo (4-1)
ACTIVO	\$78,008,045.62	\$328,926,085.97	\$318,106,626.91	\$88,827,504.68	\$10,819,459.06
ACTIVO CIRCULANTE	74,742,043.85	321,178,707.73	316,618,380.05	79,302,371.53	\$4,560,327.68
EFFECTIVO Y EQUIVALENTES	6,976,224.92	142,685,876.47	143,816,580.36	5,845,521.03	-\$1,130,703.89
DERECHOS A RECIBIR EFECTIVO O EQUIVALENTES	67,338,629.78	174,957,324.46	168,847,411.34	73,448,542.90	\$6,109,913.12
DERECHOS A RECIBIR BIENES O SERVICIOS	273,298.19	1,066,687.34	1,302,268.59	37,716.94	-\$235,581.25
INVENTARIOS	-	-	-	-	\$0.00
ALMACENES	1,153,306.18	2,421,827.46	2,652,119.76	923,013.88	-\$230,292.30
ESTIMACIÓN POR PÉRDIDA O DETERIORO DE ACTIVOS CIRCULANTES	1,155,448.91	-	-	1,155,448.91	\$0.00
OTROS ACTIVOS CIRCULANTES	156,033.69	46,992.00	-	203,025.69	\$46,992.00
ACTIVO NO CIRCULANTE	\$3,266,001.77	7,747,378.24	1,488,246.86	9,525,133.15	\$6,259,131.38
INVERSIONES FINANCIERAS A LARGO PLAZO	-	-	-	-	\$0.00
DERECHOS A RECIBIR EFECTIVO O EQUIVALENTES A LARGO PLAZO	-	-	-	-	\$0.00
BIENES INMUEBLES, INFRAESTRUCTURA Y CONSTRUCCIONES EN	986,003.23	2,587,895.60	872,532.50	2,701,366.33	\$1,715,363.10
BIENES MUEBLES	10,804,679.54	4,552,274.01	615,714.36	14,741,239.19	\$3,936,559.65
ACTIVOS INTANGIBLES	-	-	-	-	\$0.00
DEPRECIACIÓN, DETERIORO Y AMORTIZACIÓN ACUMULADA DE	8,524,681.00	607,208.63	-	7,917,472.37	\$607,208.63
ACTIVOS DIFERIDOS	\$0.00	\$0.00	\$0.00	\$0.00	\$0.00
ESTIMACIÓN POR PÉRDIDA O DETERIORO DE ACTIVOS NO	\$0.00	\$0.00	\$0.00	\$0.00	\$0.00
OTROS ACTIVOS NO CIRCULANTES	\$0.00	\$0.00	\$0.00	\$0.00	\$0.00

Bajo protesta de decir verdad declaramos que los Estados Financieros y sus Notas son razonablemente correctos y responsabilidad del

ING. FRANCISCO RAMIREZ CELAYA
DIRECTOR OOMAPAS



L.C.I. IVAN MENDOZA Y
TESORERO MUNICIPAL



ORGANISMO OPERADOR MUNICIPAL DE AGUA POTABLE ALCANTARILLADO Y SANEAMIENTO DE CABORCA SONORA



**Estado Analítico del Ejercicio del Presupuesto de Egresos
Clasificación por Objeto del Gasto (Capítulo y Concepto)
Del 01/ene./2021 Al 30/sep./2021**

Concepto	Egresos					
	Aprobado	Ampliaciones /(Reducciones)	Modificado	Devengado	Pagado	Subejercicio
	1	2	3=(1+2)	4	5	6 = (3 - 4)
SERVICIOS PERSONALES	\$40,170,565.03	-\$562,221.57	\$39,608,343.46	\$29,587,237.59	\$26,251,599.15	\$10,021,105.87
REMUNERACIONES AL PERSONAL DE CARÁCTER PERMANENTE	\$24,772,827.15	-\$29,404.20	\$24,743,422.95	\$18,215,179.44	\$18,215,179.44	\$6,528,243.51
REMUNERACIONES ADICIONALES Y ESPECIALES	\$7,518,644.83	\$29,404.20	\$7,548,049.03	\$5,653,313.86	\$2,327,431.27	\$1,894,735.17
SEGURIDAD SOCIAL	\$5,982,093.05	\$0.00	\$5,982,093.05	\$4,264,209.95	\$4,254,454.10	\$1,717,883.10
OTRAS PRESTACIONES SOCIALES Y ECONÓMICAS	\$1,897,000.00	-\$562,221.57	\$1,334,778.43	\$1,454,534.34	\$1,454,534.34	-\$119,755.91
MATERIALES Y SUMINISTROS	\$5,728,647.72	\$1,987,514.30	\$7,716,162.02	\$6,957,001.30	\$6,887,943.78	\$759,160.72
MATERIALES DE ADMINISTRACIÓN, EMISIÓN DE DOCUMENTOS Y ARTÍCULOS OFICIALES	\$443,474.00	\$63,000.00	\$506,474.00	\$419,529.20	\$419,529.20	\$86,944.80
ALIMENTOS Y UTENSILIOS	\$214,772.00	\$0.00	\$214,772.00	\$188,337.21	\$188,337.21	\$26,434.79
MATERIALES Y ARTÍCULOS DE CONSTRUCCIÓN Y DE REPARACIÓN	\$1,218,508.54	\$1,270,000.00	\$2,488,508.54	\$2,555,638.52	\$2,555,638.00	-\$67,129.98
PRODUCTOS QUÍMICOS, FARMACÉUTICOS Y DE LABORATORIO	\$192,554.00	\$0.00	\$192,554.00	\$177,662.85	\$177,662.85	\$14,891.15
COMBUSTIBLES, LUBRICANTES Y ADITIVOS	\$2,208,957.18	\$342,514.30	\$2,551,471.48	\$2,169,817.19	\$2,104,053.00	\$381,654.29
VESTUARIO, BLANCOS, PRENDAS DE PROTECCIÓN Y ARTÍCULOS DEPORTIVOS	\$535,418.00	\$208,000.00	\$743,418.00	\$621,354.57	\$621,354.57	\$122,063.43
HERRAMIENTAS, REFACCIONES Y ACCESORIOS MENORES	\$914,964.00	\$104,000.00	\$1,018,964.00	\$824,661.76	\$821,368.95	\$194,302.24
SERVICIOS GENERALES	\$17,522,508.69	-\$46,768.64	\$17,475,740.05	\$14,042,063.86	\$14,040,246.06	\$3,433,676.19
SERVICIOS BÁSICOS	\$10,397,489.42	\$644,665.36	\$11,042,154.78	\$9,015,680.62	\$9,015,680.62	\$2,026,474.16
SERVICIOS DE ARRENDAMIENTO	\$1,273,820.07	-\$179,000.00	\$1,094,820.07	\$819,012.36	\$819,012.36	\$275,807.71
SERVICIOS PROFESIONALES, CIENTÍFICOS, TÉCNICOS Y OTROS SERVICIOS	\$896,032.00	\$5,000.00	\$901,032.00	\$808,374.29	\$808,374.29	\$92,657.71
SERVICIOS FINANCIEROS, BANCARIOS Y COMERCIALES	\$534,227.37	-\$3,000.00	\$531,227.37	\$363,260.77	\$363,260.77	\$167,966.60
SERVICIOS DE INSTALACIÓN, REPARACIÓN, MANTENIMIENTO Y CONSERVACIÓN	\$3,408,441.12	-\$663,434.00	\$2,745,007.12	\$2,266,029.33	\$2,264,211.53	\$478,977.79
SERVICIOS DE COMUNICACIÓN SOCIAL Y PUBLICIDAD	\$189,000.00	-\$50,000.00	\$139,000.00	\$107,305.92	\$107,305.92	\$31,694.08
SERVICIOS DE TRASLADOS Y VIÁTICOS	\$37,395.71	\$5,000.00	\$42,395.71	\$28,057.97	\$28,057.97	\$14,337.74
SERVICIOS OFICIALES	\$54,000.00	\$0.00	\$54,000.00	\$13,810.98	\$13,810.98	\$40,189.02
OTROS SERVICIOS GENERALES	\$732,103.00	\$194,000.00	\$926,103.00	\$620,531.62	\$620,531.62	\$305,571.38
BIENES MUEBLES, INMUEBLES E INTANGIBLES	\$1,182,154.00	\$3,485,054.07	\$4,667,208.07	\$4,552,274.01	\$4,552,274.01	\$114,934.06
MOBILIARIO Y EQUIPO DE ADMINISTRACIÓN	\$79,154.00	\$6,537.59	\$85,691.59	\$75,691.59	\$75,691.59	\$10,000.00
VEHÍCULOS Y EQUIPO DE TRANSPORTE	\$850,000.00	\$808,980.68	\$1,658,980.68	\$1,658,980.68	\$1,658,980.68	\$0.00
MAQUINARIA, OTROS EQUIPOS Y HERRAMIENTAS	\$253,000.00	\$2,669,535.80	\$2,922,535.80	\$2,817,601.74	\$2,817,601.74	\$104,934.06
INVERSIÓN PÚBLICA	\$2,700,000.00	\$1,293,440.19	\$3,993,440.19	\$2,587,308.25	\$2,587,308.25	\$1,406,131.94
OBRA PÚBLICA EN BIENES DE DOMINIO PÚBLICO	\$2,700,000.00	\$1,293,440.19	\$3,993,440.19	\$2,587,308.25	\$2,587,308.25	\$1,406,131.94
INVERSIONES FINANCIERAS Y OTRAS PROVISIONES	\$0.00	\$592,786.64	\$592,786.64	\$592,786.64	\$0.00	\$0.00
PROVISIONES PARA CONTINGENCIAS Y OTRAS PROVISIONES ESPECIALES	\$0.00	\$592,786.64	\$592,786.64	\$592,786.64	\$0.00	\$0.00
Total del Gasto	\$67,303,875.44	\$6,749,804.99	\$74,053,680.43	\$58,318,671.65	\$54,315,346.08	\$19,738,334.35



Bajo protesta de decir verdad declaramos que los Estados Financieros y sus Notas son razonablemente correctos y responsabilidad del emisor

ING. FRANCISCO RAMIREZ CELAYA
DIRECTOR OOMAPAS

10/25/2021 2:50:36 PM

L.C.T. IVAN MENDOZA YESCAS
TESORERO MUNICIPAL



ORGANISMO OPERADOR MUNICIPAL DE AGUA POTABLE, ALCANTARILLADO Y SANEAMIENTO DE CABORCA SONORA



Estado Analítico de la Deuda y Otros Pasivos
Del 01/ene./2021 Al 30/Sept./2021

Denominación de las Deudas	Moneda de Contratación	Institución o País Acreedor	Saldo Inicial del Periodo	Saldo Final del Periodo
DEUDA PUBLICA				
Corto Plazo				
Deuda Interna				
Instituciones de Crédito				
Títulos y Valores	Peso	México	\$0.00	\$0.00
Arrendamientos Financieros	Peso	México	\$0.00	\$0.00
Deuda Externa				
Organismos Financieros Internacionales				
Deuda Bilateral	Peso	México	\$0.00	\$0.00
Títulos y Valores	Peso	México	\$0.00	\$0.00
Arrendamientos Financieros	Peso	México	\$0.00	\$0.00
Subtotal Corto Plazo	Peso	México	\$0.00	\$0.00
Largo Plazo				
Deuda Interna				
Instituciones de Crédito				
Títulos y Valores	Peso	México	\$0.00	\$0.00
Arrendamientos Financieros	Peso	México	\$0.00	\$0.00
Deuda Externa				
Organismos Financieros Internacionales				
Deuda Bilateral	Peso	México	\$0.00	\$0.00
Títulos y Valores	Peso	México	\$0.00	\$0.00
Arrendamientos Financieros	Peso	México	\$0.00	\$0.00
Subtotal Largo Plazo	Peso	México	\$0.00	\$0.00
Otros Pasivos		México	\$69,164,936.19	\$74,914,996.74
Total Deuda y Otros Pasivos	Peso	México	\$69,164,936.19	\$74,914,996.74
	Peso			

Bajo protesta de decir verdad declaramos que los Estados Financieros y sus Notas son razonablemente correctos y responsabilidad del emisor.


ING. FRANCISCO RAMIREZ CELAYA
DIRECTOR OOMAPAS



L.C.I. IVAN MENDOZA YESCAS
TESORERO MUNICIPAL



ORGANISMO OPERADOR MUNICIPAL DE AGUA POTABLE, ALCANTARILLADO Y SANEAMIENTO DE CABORCA




Estado Analítico de Ingresos
Del 01 de Enero al 30 de Septiembre 2021

Rubro de Ingresos	Ingreso					
	Estimado (1)	Ampliaciones y Reducciones (2)	Modificado (3=1+2)	Devengado (4)	Recaudado (5)	Diferencia (6=5-1)
IMPUESTOS	\$0.00	\$0.00	\$0.00	\$0.00	\$0.00	
CUOTAS Y APORTACIONES DE SEGURIDAD SOCIAL	\$0.00	\$0.00	\$0.00	\$0.00	\$0.00	
CONTRIBUCIONES DE MEJORAS	\$0.00	\$0.00	\$0.00	\$0.00	\$0.00	
DERECHOS	\$60,116,642.89	\$0.00	\$60,116,642.89	\$51,510,295.14	\$51,510,295.14	-\$8,606,347.75
PRODUCTOS	\$768,700.44	\$244,211.05	\$1,012,911.49	\$993,641.16	\$993,641.16	\$224,940.72
APROVECHAMIENTOS	\$3,583,175.98	\$33,329.47	\$3,616,505.45	\$3,753,651.43	\$3,753,651.43	\$170,475.45
INGRESOS POR VENTA DE BIENES, PRESTACIÓN DE SERVICIOS Y OTROS	\$0.00	\$0.00	\$0.00	\$0.00	\$0.00	
PARTICIPACIONES, APORTACIONES, CONVENIOS, INCENTIVOS	\$2,835,356.13	\$0.00	\$2,835,356.13	\$1,211,472.00	\$1,211,472.00	-\$1,623,884.13
TRANSFERENCIAS, ASIGNACIONES, SUBSIDIOS Y SUBVENCIONES, Y	\$0.00	\$0.00	\$0.00	\$0.00	\$0.00	
INGRESOS DERIVADOS DE FINANCIAMIENTOS	\$0.00	\$0.00	\$0.00	\$0.00	\$0.00	
Total	\$67,303,875.44	\$277,540.52	\$67,581,415.96	\$57,469,059.73	\$57,469,059.73	
Ingresos Excedentes						-\$9,834,815.71

Estado Analítico de Ingresos por Fuente de Financiamiento	Ingreso					
	Estimado (1)	Ampliaciones / Reducciones (2)	Modificado (3=1+2)	Devengado (4)	Recaudado (5)	Diferencia (6=5-1)
Ingresos del Poder Ejecutivo Federal o Estatal y de los Municipios						
IMPUESTOS	\$0.00	\$0.00	\$0.00	\$0.00	\$0.00	
CUOTAS Y APORTACIONES DE SEGURIDAD SOCIAL	\$0.00	\$0.00	\$0.00	\$0.00	\$0.00	
CONTRIBUCIONES DE MEJORAS	\$0.00	\$0.00	\$0.00	\$0.00	\$0.00	
DERECHOS	\$60,116,642.89	\$0.00	\$60,116,642.89	\$51,510,295.14	\$51,510,295.14	-\$8,606,347.75
PRODUCTOS	\$768,700.44	\$244,211.05	\$1,012,911.49	\$993,641.16	\$993,641.16	\$224,940.72
APROVECHAMIENTOS	\$3,583,175.98	\$33,329.47	\$3,616,505.45	\$3,753,651.43	\$3,753,651.43	\$170,475.45
PARTICIPACIONES, APORTACIONES, CONVENIOS, INCENTIVOS	\$2,835,356.13	\$0.00	\$2,835,356.13	\$1,211,472.00	\$1,211,472.00	-\$1,623,884.13
TRANSFERENCIAS, ASIGNACIONES, SUBSIDIOS Y SUBVENCIONES, Y	\$0.00	\$0.00	\$0.00	\$0.00	\$0.00	
Ingresos de los Entes Públicos de los Poderes Legislativo y Judicial, de los Órganos Autónomos y del Sector Paraestatal o Paramunicipal, así como de las Empresas Productivas del Estado						
CUOTAS Y APORTACIONES DE SEGURIDAD SOCIAL	\$0.00	\$0.00	\$0.00	\$0.00	\$0.00	
PRODUCTOS	\$0.00	\$0.00	\$0.00	\$0.00	\$0.00	
INGRESOS POR VENTA DE BIENES, PRESTACIÓN DE SERVICIOS Y	\$0.00	\$0.00	\$0.00	\$0.00	\$0.00	
TRANSFERENCIAS, ASIGNACIONES, SUBSIDIOS Y SUBVENCIONES,	\$0.00	\$0.00	\$0.00	\$0.00	\$0.00	
Ingresos Derivados de Financiamiento						
INGRESOS DERIVADOS DE FINANCIAMIENTOS	\$0.00	\$0.00	\$0.00	\$0.00	\$0.00	
Total	\$67,303,875.44	\$277,540.52	\$67,581,415.96	\$57,469,059.73	\$57,469,059.73	
Ingresos Excedentes						-\$9,834,815.71

Bajo protesta de decir verdad declaro que los Estados Financieros y sus Notas son razonablemente correctos y responsabilidad del emisor

ING. FRANCISCO RAMÍREZ CELAYA
DIRECTOR OOMAPAS



ISAF-fa203937-af36-7848-e333-1747d22b7264
10/25/2021 2:50:23 PM

L.C.I. IVAN MENDOZA YESO
TESORERO MUNICIPAL




ORGANISMO OPERADOR MUNICIPAL DE AGUA POTABLE, ALCANTARILLADO Y SANEAMIENTO DE CABORCA SONORA

Estado Analítico del Ejercicio del Presupuesto de Egresos

Clasificación Administrativa

Del 01/ene./2021 Al 30/sep./2021



Concepto	Egresos					
	Aprobado	Ampliaciones / (Reducciones)	Modificado	Devengado	Pagado	Subejercicio
	1	2	3=(1+2)	4	5	6=(3-4)
OOMAPAS DE CABORCA						
DIRECCION GENERAL	\$45,425,563.03	\$3,752,546.87	\$49,178,109.90	\$37,904,661.71	\$33,985,992.48	\$11,273,448.19
COORDINADOR DE RELACIONES PUBLICAS Y COMERCIAL	\$172,100.00	-\$79,000.00	\$93,100.00	\$26,697.11	\$26,118.91	\$66,402.89
COORDINACION DE UNIDAD RURAL COMISARIA PLUTARCO ELIAS CALLES	\$3,269,368.36	-\$471,127.73	\$2,798,240.63	\$2,170,206.10	\$2,156,922.69	\$628,034.53
COORDINACION DE CONTRALORIA INTERNA	\$0.00	\$25,000.00	\$25,000.00	\$19,285.00	\$19,285.00	\$5,715.00
COORDINACION DE OPERACION	\$4,654,328.94	\$2,208,080.30	\$6,862,409.24	\$6,000,052.48	\$5,933,282.92	\$862,356.76
COORDINACION DEPARTAMENTO TECNICO	\$13,782,515.11	\$1,314,305.55	\$15,096,820.66	\$12,197,769.25	\$12,197,769.25	\$2,899,051.41
OOMAPAS DE CABORCA	\$67,303,875.44	\$6,749,804.99	\$74,053,680.43	\$58,318,671.65	\$54,319,371.25	\$15,735,008.78
Total del Gasto	\$67,303,875.44	\$6,749,804.99	\$74,053,680.43	\$58,318,671.65	\$54,319,371.25	\$15,735,008.78

Bajo protesta de decir verdad declaramos que los Estados Financieros y sus Notas son razonablemente correctos y responsabilizamos

ING. FRANCISCO RAMIREZ SELAYA
DIRECTOR OOMAPAS



L.C.I. IVAN MENDOZA YESCAS
TESORERO MUNICIPAL



ORGANISMO OPERADOR MUNICIPAL DE AGUA POTABLE, ALCANTARILLADO Y SANEAMIENTO DE CABORCA SONORA

Estado Analítico del Ejercicio del Presupuesto de Egresos

Clasificación Económica (tipo de gasto)

Del 01/ene./2021 Al 30/sep./2021

Concepto	Egresos					
	Aprobado	Ampliaciones /(Reducciones)	Modificado	Devengado	Pagado	Subejercicio
	1	2	3=(1+2)	4	5	6 = (3 - 4)
Gasto Corriente	\$63,421,721.44	\$1,378,524.09	\$64,800,245.53	\$50,586,302.75	\$47,179,788.99	\$14,213,942.78
Gasto de Capital	\$3,882,154.00	\$5,371,280.90	\$9,253,434.90	\$7,732,368.90	\$7,139,582.26	\$1,521,066.00
Total del Gasto	\$67,303,875.44	\$6,749,804.99	\$74,053,680.43	\$58,318,671.65	\$54,319,371.25	\$15,735,008.78

Bajo protesta de decir verdad declaramos que los Estados Financieros y sus Notas son razonablemente correctos y responsabilidad del emisor



ING. FRANCISCO RAMIREZ CELAYA
DIRECTOR OOMAPAS



C.I. IVAN MENDOZA YESCAS
TESORERO MUNICIPAL



ORGANISMO OPERADOR MUNICIPAL DE AGUA POTABLE ALCANTARILLADO Y SANEAMIENTO DE CABORCA


Estado Analítico del Ejercicio del Presupuesto de Egresos

Clasificación Funcional

Del 01/ene./2021 Al 30/sep./2021

Concepto	Egresos					
	Aprobado	Ampliaciones (Reducciones)	Modificado	Devengado	Pagado	Subejercicio
	1	2	3=(1+2)	4	5	6 = (3 - 4)
GOBIERNO	\$67,303,875.44	\$6,749,804.99	\$74,053,680.43	\$58,318,671.65	\$54,319,371.25	\$15,735,008.78
LEGISLACIÓN	\$0.00	\$0.00	\$0.00	\$0.00	\$0.00	\$0.00
JUSTICIA	\$0.00	\$0.00	\$0.00	\$0.00	\$0.00	\$0.00
COORDINACIÓN DE LA POLÍTICA DE GOBIERNO	\$0.00	\$0.00	\$0.00	\$0.00	\$0.00	\$0.00
RELACIONES EXTERIORES	\$0.00	\$0.00	\$0.00	\$0.00	\$0.00	\$0.00
ASUNTOS FINANCIEROS Y HACENDARIOS	\$0.00	\$0.00	\$0.00	\$0.00	\$0.00	\$0.00
SEGURIDAD NACIONAL	\$0.00	\$0.00	\$0.00	\$0.00	\$0.00	\$0.00
ASUNTOS DE ORDEN PÚBLICO Y DE SEGURIDAD INTERIOR	\$0.00	\$0.00	\$0.00	\$0.00	\$0.00	\$0.00
OTROS SERVICIOS GENERALES (SERV. PUBLICO DE AGUA POTABLE)	\$67,303,875.44	\$6,749,804.99	\$74,053,680.43	\$58,318,671.65	\$54,319,371.25	\$15,735,008.78
DESARROLLO SOCIAL	\$0.00	\$0.00	\$0.00	\$0.00	\$0.00	\$0.00
PROTECCIÓN AMBIENTAL	\$0.00	\$0.00	\$0.00	\$0.00	\$0.00	\$0.00
VIVIENDA Y SERVICIOS A LA COMUNIDAD	\$0.00	\$0.00	\$0.00	\$0.00	\$0.00	\$0.00
SALUD	\$0.00	\$0.00	\$0.00	\$0.00	\$0.00	\$0.00
RECREACIÓN, CULTURA Y OTRAS MANIFESTACIONES SOCIALES	\$0.00	\$0.00	\$0.00	\$0.00	\$0.00	\$0.00
EDUCACIÓN	\$0.00	\$0.00	\$0.00	\$0.00	\$0.00	\$0.00
PROTECCIÓN SOCIAL	\$0.00	\$0.00	\$0.00	\$0.00	\$0.00	\$0.00
OTROS ASUNTOS SOCIALES	\$0.00	\$0.00	\$0.00	\$0.00	\$0.00	\$0.00
DESARROLLO ECONÓMICO	\$0.00	\$0.00	\$0.00	\$0.00	\$0.00	\$0.00
ASUNTOS ECONÓMICOS, COMERCIALES Y LABORALES EN GENERAL	\$0.00	\$0.00	\$0.00	\$0.00	\$0.00	\$0.00
AGROPECUARIA, SILVICULTURA, PESCA Y CAZA	\$0.00	\$0.00	\$0.00	\$0.00	\$0.00	\$0.00
COMBUSTIBLES Y ENERGÍA	\$0.00	\$0.00	\$0.00	\$0.00	\$0.00	\$0.00
MINERÍA, MANUFACTURAS Y CONSTRUCCIÓN	\$0.00	\$0.00	\$0.00	\$0.00	\$0.00	\$0.00
TRANSPORTE	\$0.00	\$0.00	\$0.00	\$0.00	\$0.00	\$0.00
COMUNICACIONES	\$0.00	\$0.00	\$0.00	\$0.00	\$0.00	\$0.00
TURISMO	\$0.00	\$0.00	\$0.00	\$0.00	\$0.00	\$0.00
CIENCIA, TECNOLOGÍA E INNOVACIÓN	\$0.00	\$0.00	\$0.00	\$0.00	\$0.00	\$0.00
OTRAS INDUSTRIAS Y OTROS ASUNTOS ECONÓMICOS	\$0.00	\$0.00	\$0.00	\$0.00	\$0.00	\$0.00
OTRAS NO CLASIFICADAS EN FUNCIONES ANTERIORES	\$0.00	\$0.00	\$0.00	\$0.00	\$0.00	\$0.00
TRANSACCIONES DE LA DEUDA PÚBLICA / COSTO FINANCIERO DE LA DEUDA	\$0.00	\$0.00	\$0.00	\$0.00	\$0.00	\$0.00
TRANSFERENCIAS, PARTICIPACIONES Y APORTACIONES ENTRE DIFERENTES NIVELES Y ÓRDENES DE GOBIERNO	\$0.00	\$0.00	\$0.00	\$0.00	\$0.00	\$0.00
SANEAMIENTO DEL SISTEMA FINANCIERO	\$0.00	\$0.00	\$0.00	\$0.00	\$0.00	\$0.00
ADEUDOS DE EJERCICIOS FISCALES ANTERIORES	\$0.00	\$0.00	\$0.00	\$0.00	\$0.00	\$0.00

Bajo protesta de decir verdad declaramos que los Estados Financieros y sus Notas son razonablemente correctos y responsabilidad del emisor



ING. FRANCISCO RAMIREZ CELAYA
DIRECTOR OOMAPAS

ISAP-78e8d7b4-f07b-5cad-bad4-de801f9f4026

10/25/2021 2:50:54 PM

L.C.I. IVAN MENDOZA YESCAS
TESORERO MUNICIPAL






ORGANISMO OPERADOR MUNICIPAL DE AGUA POTABLE, ALCANTARILLADO Y SANEAMIENTO DE CABORCA
Endeudamiento Neto
 Del 1 de Enero al 30 de Septiembre 2021

Identificación de Crédito o Instrumento	Contratación/Colocación	Amortización	Endeudamiento Neto
	A	B	C = A - B
Creditos Bancarios			
			0
			0
			0
		NADA QUE MANIFESTAR	0
			0
			0
			0
			0
Total Créditos Bancarios	0	0	0
Otros Instrumentos de Deuda			
			0
			0
			0
			0
			0
			0
			0
			0
Total Otros Instrumentos de Deuda	0	0	0
TOTAL	0	0	0

Bajo protesta de decir verdad declaramos que los Estados Financieros y sus Notas son razonablemente correctos y responsabilidad del emisor

ING. FRANCISCO RAMIREZ SELAYA
 DIRECTOR OOMAPAS



L.C.I. IVAN MENDOZA YESCAS
 TESORERO MUNICIPAL




ORGANISMO OPERADOR MUNICIPAL DE AGUA POTABLE A Y S DE CABORCA SONORA

**Gasto por Categoría Programática
del 01 de Enero al 30 de Septiembre 2021**

Concepto	Egresos						Subejercicio
	Aprobado	Ampliaciones / (Reducciones)	Modificado	Devengado	Pagado	6 = (3 - 4)	
	1	2	3=(1+2)	4	5		
Programas							
Subsidios: Sector Social y Privado o Entidades Federativas y Municipios							
Sujetos a Reglas de Operación	\$0.00	\$0.00	\$0.00	\$0.00	\$0.00		\$0.00
Otros Subsidios	\$0.00	\$0.00	\$0.00	\$0.00	\$0.00		\$0.00
Desempeño de las Funciones							
Prestación de Servicios Públicos	\$67,303,875.44	\$6,749,804.99	\$74,053,680.43	\$58,318,671.65	\$54,319,371.25		\$15,735,008.78
Provisión de Bienes Públicos	\$0.00	\$0.00	\$0.00	\$0.00	\$0.00		\$0.00
Planeación, seguimiento y evaluación de políticas públicas	\$0.00	\$0.00	\$0.00	\$0.00	\$0.00		\$0.00
Promoción y fomento	\$0.00	\$0.00	\$0.00	\$0.00	\$0.00		\$0.00
Regulación y supervisión	\$0.00	\$0.00	\$0.00	\$0.00	\$0.00		\$0.00
Funciones de las Fuerzas Armadas (Unicamente Gobierno Federal)	\$0.00	\$0.00	\$0.00	\$0.00	\$0.00		\$0.00
Específicos	\$0.00	\$0.00	\$0.00	\$0.00	\$0.00		\$0.00
Proyectos de Inversión	\$0.00	\$0.00	\$0.00	\$0.00	\$0.00		\$0.00
Administrativos y de Apoyo							
Apoyo al proceso presupuestario y para mejorar la eficiencia institucional	\$0.00	\$0.00	\$0.00	\$0.00	\$0.00		\$0.00
Apoyo a la función pública y al mejoramiento de la gestión	\$0.00	\$0.00	\$0.00	\$0.00	\$0.00		\$0.00
Operaciones ajenas	\$0.00	\$0.00	\$0.00	\$0.00	\$0.00		\$0.00
Compromisos							
Obligaciones de cumplimiento de resolución jurisdiccional	\$0.00	\$0.00	\$0.00	\$0.00	\$0.00		\$0.00
Desastres Naturales	\$0.00	\$0.00	\$0.00	\$0.00	\$0.00		\$0.00
Obligaciones							
Pensiones y jubilaciones	\$0.00	\$0.00	\$0.00	\$0.00	\$0.00		\$0.00
Aportaciones a la seguridad social	\$0.00	\$0.00	\$0.00	\$0.00	\$0.00		\$0.00
Aportaciones a fondos de estabilización	\$0.00	\$0.00	\$0.00	\$0.00	\$0.00		\$0.00
Aportaciones a fondos de inversión y reestructura de pensiones	\$0.00	\$0.00	\$0.00	\$0.00	\$0.00		\$0.00
Programas de Gasto Federalizado							
Gasto Federalizado	\$0.00	\$0.00	\$0.00	\$0.00	\$0.00		\$0.00
Participaciones a entidades federativas y municipios							
Participaciones a entidades federativas y municipios	\$0.00	\$0.00	\$0.00	\$0.00	\$0.00		\$0.00
Costo financiero, deuda o apoyos a deudores y ahorradores de la banca							
Costo financiero, deuda o apoyos a deudores y ahorradores de la banca	\$0.00	\$0.00	\$0.00	\$0.00	\$0.00		\$0.00
Adeudos de ejercicios fiscales anteriores							
Adeudos de ejercicios fiscales anteriores	\$0.00	\$0.00	\$0.00	\$0.00	\$0.00		\$0.00
Total del Gasto	\$67,303,875.44	\$6,749,804.99	\$74,053,680.43	\$58,318,671.65	\$54,319,371.25		\$15,735,008.78


Bajo protesta de decir verdad declaro que los Estados Financieros y sus Notas son razonablemente correctos y responsabilidad del emisor

ING. FRANCISCO RAMIREZ CELAYA
DIRECTOR OOMAPAS



ISAF-dac05828-27d2-6d1d-719f-4a6463e6d55a
10/25/2021 2:52:15 PM

L.C.I. IVAN MENDOZA YESCAS
TESORERO MUNICIPAL



ORGANISMO OPERADOR MUNICIPAL DE AGUA POTABLE A Y S DE CABORCA



Informe de Pasivos Contingentes
Del 1 de Enero al 30 de Septiembre 2021
(Pesos)

"En cumplimiento a lo dispuesto en los artículos 46, fracción I, inciso d, y 52 de la Ley General de Contabilidad Gubernamental, y de conformidad con lo establecido en el capítulo VII, numeral III, inciso g) del Manual de Contabilidad Gubernamental emitido por el CONAC, el ente público informa lo siguiente:"

Cuenta	Concepto	Importe
7310-1-001	CNA ADEUDO GTIA FORTAMUN	\$51,054,278.43
7320-1-0001	GARANTIA FORTAMUN CNA ADEUDOS	\$51,054,278.43
7410-1-0001	LAURA GPE SORIA GARCIA 1687/16	\$2,160,630.68
7410-1-0002	LUIS RENE DAVILA PEREZ EXP 000/18	\$0.00
7420-1-0001	LAURA GPE SORIA GARCIA EXP 1687/18	\$2,160,630.68
TOTAL		\$53,214,909.11

Bajo protesta de decir verdad declaramos que los Estados Financieros y sus Notas son razonablemente correctos y responsabilidad del emisor

L.C.I. IVAN MENDOZA YESCAS
TESORERO MUNICIPAL



ING. FRANCISCO RAMIREZ CELAYA
DIRECTOR OOMAPAS

AVANCE FÍSICO FINANCIERO DE LOS PROGRAMAS DE INVERSIÓN.

ORGANISMO PARAMUNICIPAL: ORGANISMO OPERADOR MUNICIPAL DE AGUA POTABLE, ALCANTARILLADO Y SANEAMIENTO DE CABORCA, DEL MUNICIPIO DE: CABORCA, SONORA
 CLAVE Y NOMBRE DE LA PARTIDA: 6000 INVERSION PUBLICA
 DEPENDENCIA: OOMAPAS CABORCA
 PERIODO: DEL 01 DE JULIO AL 30 DE SEPTIEMBRE DEL 2021

No. Obra	Nombre y ubicación de la (s) obra (s)	Presupuesto Analítico del proyecto	Presupuesto Modificado	Devengado	Por Devengar	Avance.		Metas Reales.				origen del recurso	Modalidad de Ejecución.
						% Físico.	% Financ.	Físicas		Población Beneficiarios.			
								Cant.	U. Medida.	Cant.	U. Medida.		
6000 6100 613 61302 61302-01	INVERSION PUBLICA OBRA PUBLICA EN BIENES DE DOMINIO PUBLICO CONST. DE OBRAS PARA EL ABASTECIMIENTO DE AGUA MANTENIMIENTO RED DE DRENAJE Rehabilitación de red de drenaje sanitario, descargas domiciliarias y pozos de visita, en Colonia Los Arcos.	\$750,000.00	\$893,725.97	\$893,725.97	\$0.00	100.0%	100.0%	900	ML	420	HAB	RECURSOS PROPIOS	Admon. Dir.
Sub-Total		\$750,000.00	\$893,725.97	\$893,725.97	\$0.00								
6000 6100 613 61303 61303-01	INVERSION PUBLICA OBRA PUBLICA EN BIENES DE DOMINIO PUBLICO CONST. DE OBRAS PARA EL ABASTECIMIENTO DE AGUA REHABILITACION RED DE AGUA POTABLE Rehabilitación de red de Hidraulica con Tubería PVC de 4" S.I. en calle 18 entre Avenida O y R en la Colonia Deportiva	\$0.00	\$189,114.03	\$0.00	\$189,114.03	0.0%	0.0%	374	ML	150	HAB	RECURSOS PROPIOS	Admon. Dir.
Sub-Total		\$0.00	\$189,114.03	\$0.00	\$189,114.03								
6000 6100 613 61304 61304-01	INVERSION PUBLICA OBRA PUBLICA EN BIENES DE DOMINIO PUBLICO CONST. DE OBRAS PARA EL ABASTECIMIENTO DE AGUA RED DE DRENAJE Rehabilitación de red de drenaje sanitario, descargas domiciliarias y pozos de visita en Colonia Jose Manuel Copado.	\$670,000.00	\$670,000.00	\$0.00	\$670,000.00	0.0%	0.00%	850	ML	400	HAB	RECURSOS PROPIOS	Admon. Dir.
6000 6100 613 61304 61304-02	INVERSION PUBLICA OBRA PUBLICA EN BIENES DE DOMINIO PUBLICO CONST. DE OBRAS PARA EL ABASTECIMIENTO DE AGUA RED DE DRENAJE Rehabilitación de Colector de Drenaje Sanitario de 24" y pozos de visitas en Avenida A entre las calles 1era. y 4Ta. Colonia Centro.	\$0.00	\$960,600.00	\$834,859.19	\$125,740.81	87.0%	91.00%	346	ML	3000	HAB	RECURSOS PROPIOS	Admon. Dir.
Sub-Total		\$670,000.00	\$1,630,600.00	\$834,859.19	\$795,740.81								
6000 6100 613 61306 61306-01	INVERSION PUBLICA OBRA PUBLICA EN BIENES DE DOMINIO PUBLICO CONST. DE OBRAS PARA EL ABASTECIMIENTO DE AGUA DRENAJE Ampliación de red de drenaje sanitario, descargas domiciliarias y pozos de visita en Colonia Armando Reyna.	\$350,000.00	\$350,000.00	\$0.00	\$350,000.00	0.0%	0.00%	400	ML	380	HAB	RECURSOS PROPIOS	Admon. Dir.
Sub-Total		\$350,000.00	\$350,000.00	\$0.00	\$350,000.00								
6000 6100 613 61305 61305-01	INVERSION PUBLICA OBRA PUBLICA EN BIENES DE DOMINIO PUBLICO CONST. DE OBRAS PARA EL ABASTECIMIENTO DE AGUA AGUA Construcción de línea de Conducción con tubería PVC 10" clase 7 desde rebombeo calle 20 y Arroyo hasta la calle 30 y Ave. Caborca, Incluye crucero hidráulico con caja de operación de válvulas.	\$930,000.00	\$930,000.00	\$858,723.10	\$71,276.90	100.0%	100%	1150	ML	6200	HAB	RECURSOS PROPIOS	Admon. Dir.
Sub-Total		\$930,000.00	\$930,000.00	\$858,723.10	\$71,276.90								
Total de Inversion cuenta 6000		\$2,700,000.00	\$3,993,440.00	\$2,587,308.26	\$1,406,131.74								

Declaramos bajo protesta de decir verdad que los estados financieros y sus notas son razonablemente correctos y son propiedad del emisor.

L.C.I. Ivan Mendoza Yescas
Tesorero Municipal.



Ing. Francisco Ramírez Celaya
Director general OOMAPAS



Ing. Mario Enrique Lopez Espinoza
Jefe del Departamento Técnico

Justificaciones al Avance Físico Financiero de los Programas de Inversión

O.P. 13

ORGANISMO PARAMUNICIPAL: OOMAPAS DEL MUNICIPIO DE: CABORCA, SONORA.
 TIPO DE INVERSIÓN: PARAMUNICIPAL
 DEPENDENCIA: ORGANISMO OPERADOR MUNICIPAL AGUA POTABLE A. Y S. DE CABORCA
 PERIODO: DEL 01 DE JULIO AL 30 DE SEPTIEMBRE DEL 2021

Hoja 1 de 1

No. DE OBRA	OBRA	UBICACIÓN	JUSTIFICACIÓN
6000 6100 613 61302 61302-01	INVERSION PUBLICA OBRA PUBLICA EN BIENES DE DOMINIO PUBLICO CONST. DE OBRAS PARA EL ABASTECIMIENTO DE AGUA MANTENIMIENTO DE RED DE DRENAJE Rehabilitación de red de drenaje sanitario, descargas domiciliarias y pozos de visita, en Colonia los Arcos.	Calle Prolongacion 3era. Final Este, de Avenida Jose Ma. Morelos hasta Avenida Luis Donald Colosio con entornque carretera Internacional.	OBRAS CONTRATADA NO. OOMAPAS-CAB-05-2021 AVANCE FISICO FINANCIERO DE 100%; CON FECHA DE TERMINACION EL DIA 31 DE AGOSTO 2021. ESTA OBRA SE CONTRATO POR LA CANTIDAD DE \$ 770,453.42 MAS IVA POR \$ 123,272.55 DANDO UN TOTAL DE \$ 893,725.97
6000 6100 613 61303 61303-01	INVERSION PUBLICA OBRA PUBLICA EN BIENES DE DOMINIO PUBLICO CONST. DE OBRAS PARA EL ABASTECIMIENTO DE AGUA REHABILITACION RED DE AGUA POTABLE Rehabilitación de red de Hidraulica con Tuberia PVC de 4" S.I. en calle 18 entre Avenida O y R en la Colonia Deportiva	Calle 18 entre avenidas O y R colonia Deportiva.	ESTA OBRA FUE PROGRAMADA PARA LLEVAR ACABO LA EJECUCION DURANTE EL III TRIMESTRE DEL EJERCICIO 2021
6000 6100 613 61304-01	INVERSION PUBLICA OBRA PUBLICA EN BIENES DE DOMINIO PUBLICO CONST. DE OBRAS PARA EL ABASTECIMIENTO DE AGUA REHABILITACION RED DE DRENAJE Rehabilitación de red de drenaje sanitario, descargas domiciliarias y pozos de visita en Colonia Jose Manuel Copado.	Avenida Jalisco desde El Plomito hasta Callejon Ma. Jesus Mendez, colonia Jose Manuel Copado.	ESTA OBRA FUE PROGRAMADA PARA LLEVAR ACABO LA EJECUCION DURANTE EL IV TRIMESTRE DEL EJERCICIO 2021
6000 6100 613 61304-02	INVERSION PUBLICA OBRA PUBLICA EN BIENES DE DOMINIO PUBLICO CONST. DE OBRAS PARA EL ABASTECIMIENTO DE AGUA REHABILITACION RED DE DRENAJE Rehabilitación de Colector de Drenaje Sanitario de 24" y pozos de visitas en Avenida A entre las calles 1era. y 4Ta. Colonia Centro.	Avenida A entre las Calles 1era. Y 4ta. En Colonia Centro	OBRAS CONTRATADA NO. OOMAPAS-CAB-06-2021 AVANCE FISICO FINANCIERO DE 91%; CON FECHA DE TERMINACION EL DIA 30 DE SEPTIEMBRE 2021. ESTA OBRA SE CONTRATO POR LA CANTIDAD DE \$ 889,427.76 MAS IVA POR \$ 71,154.22 DANDO UN TOTAL DE \$ 960,581.98
6000 6100 613 61306-01	INVERSION PUBLICA OBRA PUBLICA EN BIENES DE DOMINIO PUBLICO CONST. DE OBRAS PARA EL ABASTECIMIENTO DE AGUA AMPLIACION RED DE DRENAJE Ampliación de red de drenaje sanitario, descargas domiciliarias y pozos de visita en Colonia A.Reyna	Calle Ramon Bojorquez desde Avenida O hasta Avenida Q, y calle Luis Nuñez desde Avenida O hasta Avenida Q. Colonia A. Reyna.	ESTA OBRA FUE PROGRAMADA PARA LLEVAR ACABO LA EJECUCION DURANTE EL IV TRIMESTRE DEL EJERCICIO 2021
6000 6100 613 61305 61305-01	INVERSION PUBLICA OBRA PUBLICA EN BIENES DE DOMINIO PUBLICO CONST. DE OBRAS PARA EL ABASTECIMIENTO DE AGUA AMPLIACION RED DE AGUA Construcción de Línea de conducción con tubería PVC 10" clase 7 desde rebombeo calle 20 y arroyo hasta la calle 30 y Ave .Caborca. Incluye crucero hidráulico con caja de operación de válvulas.	Rebombeo calle 20 final este y Ciro Lizárraga hasta a calle 30 y Caborca. Colonia Niño heroes	OBRAS CONTRATADA NO. OOMAPAS-CAB-02-2021 AVANCE FISICO FINANCIERO DE 100%; CON FECHA DE TERMINACION EL DIA 10 DE ABRIL 2021. ESTA OBRA SE CONTRATO POR LA CANTIDAD DE \$ 858,723.10 MAS IVA POR \$ 68,697.85 DANDO UN TOTAL DE \$ 927,420.96.

**MONTOS PAGADOS POR AYUDAS Y SUBSIDIOS
DEL 01 DE JULIO AL 30 DE SEPTIEMBRE 2021**

CONCEPTO	AYUDA A	SUBSIDIO	SECTOR (Economico o social)	BENEFICIARIO	CURP	RFC	MONTO PAGADO
APOYO	SINDICATO DE OOMAPAS		SOCIAL	SINDICATO DE OOMAPAS			6,000.00
APOYO	RIGOBERTO GARCIA		SOCIAL	RIGOBERTO GARCIA			825.47
APOYO	CENTRO DE REHABILITACION CIDA CABORCA		SOCIAL	CENTRO DE REHABILITACION CIDA CABORCA			1,702.75
APOYO	XIMENA MENDEZ CELAYA		SOCIAL	XIMENA MENDEZ CELAYA	MECX040607MSRNLMA1		1,900.00
APOYO	EQUIPO DE SOFTBOL FEMENIL SUB 14		SOCIAL	LAURA ELIZABETH ARVIZU CASTRO	AICL880318MBCRSR01		2,000.00
APOYO	MICHEL ESTEFANI MARTINEZ PEÑA		SOCIAL	FCO. AARON MARTINEZ OZUNA	MAOF760727HSRRZR08		1,000.00
APOYO	DE CORAZON X CABORCA		SOCIAL	REYMUNDO QUIROZ SALAS			3,128.65
APOYO	RIGOBERTO GARCIA		SOCIAL	RIGOBERTO GARCIA			1,147.51
APOYO	EJIDO EL COYOTE		SOCIAL	EJIDO EL COYOTE			2,501.18
Totales							20,205.56

Declaramos bajo protesta de decir verdad que los estados financieros y sus notas son razonablemente correctos y son propiedad del emisor.

LCI IVAN MENDOZA YESCA
TESORERA MUNICIPAL



ING. FRANCISCO RAMIREZ CELAYA
DIRECTOR OOMAPAS



INDICADORES DE RESULTADOS

**ORGANISMO PARAMUNICIPAL: OOMAPAS CABORCA
INDICADORES DE RESULTADOS
DEL 01 DE ENERO AL 30 DE SEPTIEMBRE DEL 2021**

UNIDAD RESPONSABLE: OB 26 ORGANISMO OPERADOR MUNICIPAL DE AGUA POTABLE, ALCANTARILLADO Y SANEAMIENTO (OOMAPAS) DIRECCION GENERAL

PROGRAMA: CLAVE: AA

NOMBRE: Política y Planeación de la Admón. Del agua.

SUB PROGRAMA: CLAVE 01

NOMBRE: Conducción y Coordinación General

SUB PROGRAMA: CLAVE 02

NOMBRE: Planeación, programación y presupuestación.

EVALUACIÓN DE METAS

CLAVE	META DESCRIPCION	UNIDAD DE MEDIDA	PONDE- RACION %	GASTO		META		PORCENTAJE		
				PRESUP. MODIFICADO	DEVENGADO	ACUMULADO		E1	E2	E3
						PROGRAMADA	REAL			
1	Presentar anualmente Ley de Ingresos y Presupuestó de Ingresos	Eventos	0.07%	\$ 46,690.34	\$ -	1	0	0%	0%	0%
TOTAL DEL GASTO DE LA UNIDAD RESPONSABLE			0.07%	\$ 46,690.34	\$ -	1	0	0%	0%	0%

INDICADORES DE RESULTADOS

Hoja 2 de 33

**ORGANISMO PARAMUNICIPAL: OOMAPAS CABORCA
INDICADORES DE RESULTADOS
DEL 01 DE ENERO AL 30 DE SEPTIEMBRE DEL 2021**

UNIDAD RESPONSABLE: OB 26 ORGANISMO OPERADOR MUNICIPAL DE AGUA POTABLE, ALCANTARILLADO Y SANEAMIENTO (OOMAPAS) COORD. CONTRALORIA INTERNA

PROGRAMA: CLAVE: AA

NOMBRE: Política y Planeación de la Admón. Del agua.

SUB PROGRAMA: CLAVE 01

NOMBRE: Conducción y Coordinación General

SUB PROGRAMA: CLAVE 02

NOMBRE: Planeación, programación y presupuestación.

EVALUACIÓN DE METAS

META		UNIDAD DE MEDIDA	PONDE- RACION %	GASTO		META		PORCENTAJE		
CLAVE	DESCRIPCION			PRESUP. MODIFICADO	DEVENGADO	ACUMULADO		E1	E2	E3
						PROGRAMADA	REAL			
2	Presentar anualmente el Presupuesto de Egresos	Eventos	0.07%	\$ 25,000.00	\$ 19,285.00	1	0	0%	77%	0%
TOTAL DEL GASTO DE LA UNIDAD RESPONSABLE			0.07%	\$ 25,000.00	\$ 19,285.00	1	0	0%	77%	0%

INDICADORES DE RESULTADOS

**ORGANISMO PARAMUNICIPAL: OOMAPAS CABORCA
INDICADORES DE RESULTADOS
DEL 01 DE ENERO AL 30 DE SEPTIEMBRE DEL 2021**

UNIDAD RESPONSABLE: OB 26 ORGANISMO OPERADOR MUNICIPAL DE AGUA POTABLE, ALCANTARILLADO Y SANEAMIENTO (OOMAPAS) COORD. DEPARTAMENTO TECNICO

PROGRAMA: CLAVE: AA

NOMBRE: Política y Planeación de la Admón. Del agua.

SUB PROGRAMA: CLAVE 01

NOMBRE: Conducción y Coordinación General

SUB PROGRAMA: CLAVE 03

NOMBRE: Control y evaluación

EVALUACIÓN DE METAS

CLAVE	DESCRIPCION	UNIDAD DE MEDIDA	PONDE- RACION %	GASTO		META		PORCENTAJE			
				PRESUP. MODIFICADO	DEVENGADO	ACUMULADO		E1	E2	E3	
						PROGRAMADA	REAL				
1.1	Inventario general de Almacén	Revisión	0.25%	\$ 197,084.37	\$ 123,542.19	4	2	75%	75%	100%	
1.2	Muestreo de inventario de Almacén (art. Elegidos por Contraloría)	Revisión	0.25%	\$ 197,084.37	\$ 125,000.00	12	9	75%	75%	100%	
1.3	Revisión de saldos Almacén - Contabilidad	Revisión	0.25%	\$ 197,084.37	\$ 125,000.00	12	9	75%	75%	100%	
TOTAL DEL GASTO DE LA UNIDAD RESPONSABLE				0.75%	\$ 591,253.12	\$ 373,542.19	28	20	75%	75%	100%

INDICADORES DE RESULTADOS

**ORGANISMO PARAMUNICIPAL: OOMAPAS CABORCA
INDICADORES DE RESULTADOS
DEL 01 DE ENERO AL 30 DE SEPTIEMBRE DEL 2021**

UNIDAD RESPONSABLE: OB 26 ORGANISMO OPERADOR MUNICIPAL DE AGUA POTABLE, ALCANTARILLADO Y SANEAMIENTO (OOMAPAS) DIRECCION GENERAL

PROGRAMA: CLAVE: AA

NOMBRE: Política y Planeación de la Admón. Del agua.

SUB PROGRAMA: CLAVE 01

NOMBRE: Conducción y Coordinación General

SUB PROGRAMA: CLAVE 03

NOMBRE: Control y evaluación

EVALUACIÓN DE METAS

CLAVE	META DESCRIPCION	UNIDAD DE MEDIDA	PONDE- RACION %	GASTO		META		PORCENTAJE		
				PRESUP. MODIFICADO	DEVENGADO	ACUMULADO		E1	E2	E3
						PROGRAMADA	REAL			
1.4	Arqueo a cajas	Revisión	0.25%	\$ 100,952.08	\$ 119,214.06	12	9	100%	100%	100%
1.9	Revisión de nóminas	Revisión	0.25%	\$ 106,786.13	\$ 129,750.34	26	21	100%	100%	100%
1.10	Revisión del libro de control de archivo	Revisión	0.25%	\$ 100,952.08	\$ 119,214.06	12	9	100%	100%	100%
TOTAL DEL GASTO DE LA UNIDAD RESPONSABLE			0.75%	\$ 308,690.29	\$ 368,178.45	50	39	100%	100%	100%

INDICADORES DE RESULTADOS

**ORGANISMO PARAMUNICIPAL: OOMAPAS CABORCA
INDICADORES DE RESULTADOS
DEL 01 DE ENERO AL 30 DE SEPTIEMBRE DEL 2021**

UNIDAD RESPONSABLE: OB 26 ORGANISMO OPERADOR MUNICIPAL DE AGUA POTABLE, ALCANTARILLADO Y SANEAMIENTO (OOMAPAS) COORD. DE RELACIONES PUBLICAS Y COMERCIALES

PROGRAMA: CLAVE: AA

NOMBRE: Política y Planeación de la Admón. Del agua.

SUB PROGRAMA: CLAVE 01

NOMBRE: Conducción y Coordinación General

SUB PROGRAMA: CLAVE 03

NOMBRE: Control y evaluación

EVALUACIÓN DE METAS

META		UNIDAD DE MEDIDA	PONDERACION %	GASTO		META		PORCENTAJE		
CLAVE	DESCRIPCION			PRESUP. MODIFICADO	DEVENGADO	ACUMULADO		E1	E2	E3
						PROGRAMADA	REAL			
1.8	Revisión de saldos de facturación	Revisión	0.25%	\$ 93,100.00	\$ 26,697.11	12	9	100%	100%	100%
TOTAL DEL GASTO DE LA UNIDAD RESPONSABLE			0.25%	\$ 93,100.00	\$ 26,697.11	12	9	100%	100%	100%

INDICADORES DE RESULTADOS

**ORGANISMO PARAMUNICIPAL: OOMAPAS CABORCA
INDICADORES DE RESULTADOS
DEL 01 DE ENERO AL 30 DE SEPTIEMBRE DEL 2021**

UNIDAD RESPONSABLE: OB 26 ORGANISMO OPERADOR MUNICIPAL DE AGUA POTABLE, ALCANTARILLADO Y SANEAMIENTO (OOMAPAS) COORD. DEPARTAMENTO TECNICO

PROGRAMA: CLAVE: AA

NOMBRE: Política y Planeación de la Admón. Del agua.

SUB PROGRAMA: CLAVE 01

NOMBRE: Conducción y Coordinación General

SUB PROGRAMA: CLAVE 03

NOMBRE: Control y evaluación

EVALUACIÓN DE METAS

CLAVE	META DESCRIPCIÓN	UNIDAD DE MEDIDA	PONDE- RACION %	GASTO		META		PORCENTAJE		
				PRESUP. MODIFICADO	DEVENGADO	ACUMULADO		E1	E2	E3
						PROGRAMADA	REAL			
1.5	Revisión mensual de instalación de medidores	Revisión	0.25%	\$ 197,084.37	\$ 125,000.00	12	9	75%	75%	100%
1.6	Revisión de órdenes de trabajo ejecutadas por el departamento operativo	Revisión	0.25%	\$ 197,084.37	\$ 125,000.00	12	9	75%	75%	100%
1.7	Reporte de trabajos realizados por el personal de operación	Revisión	0.25%	\$ 197,084.37	\$ 125,000.00	12	9	75%	75%	100%
TOTAL DEL GASTO DE LA UNIDAD RESPONSABLE			0.75%	\$ 591,253.12	\$ 375,000.00	36	27	75%	75%	100%

INDICADORES DE RESULTADOS

**ORGANISMO PARAMUNICIPAL: OOMAPAS CABORCA
INDICADORES DE RESULTADOS
DEL 01 DE ENERO AL 30 DE SEPTIEMBRE DEL 2021**

UNIDAD RESPONSABLE: OB 26 ORGANISMO OPERADOR MUNICIPAL DE AGUA POTABLE, ALCANTARILLADO Y SANEAMIENTO (OOMAPAS) DIRECCION GENERAL

PROGRAMA: CLAVE: AA

NOMBRE: Política y Planeación de la Admón. Del agua.

SUB PROGRAMA: CLAVE 01

NOMBRE: Conducción y Coordinación General

SUB PROGRAMA: CLAVE 03

NOMBRE: Control y evaluación

EVALUACIÓN DE METAS

CLAVE	META DESCRIPCION	UNIDAD DE MEDIDA	PONDE- RACION %	GASTO		META		PORCENTAJE		
				PRESUP. MODIFICADO	DEVENGADO	ACUMULADO		E1	E2	E3
						PROGRAMADA	REAL			
1.11	Revisión de libros de oficios recibidos, enviados y su seguimiento	Revisión	0.25%	\$ 100,952.08	\$ 118,878.93	12	9	100%	100%	100%
TOTAL DEL GASTO DE LA UNIDAD RESPONSABLE			0.25%	\$ 100,952.08	\$ 118,878.93	12	9	100%	100%	100%

INDICADORES DE RESULTADOS

**ORGANISMO PARAMUNICIPAL: OOMAPAS CABORCA
INDICADORES DE RESULTADOS
DEL 01 DE ENERO AL 30 DE SEPTIEMBRE DEL 2021**

UNIDAD RESPONSABLE: OB 26 ORGANISMO OPERADOR MUNICIPAL DE AGUA POTABLE, ALCANTARILLADO Y SANEAMIENTO (OOMAPAS) COORD. DE UNIDAD RURAL COMISARIA PLUTARCO ELIAS CALLES

PROGRAMA: CLAVE: AA

NOMBRE: Política y Planeación de la Admón. Del agua.

SUB PROGRAMA: CLAVE 01

NOMBRE: Conducción y Coordinación General

SUB PROGRAMA: CLAVE 03

NOMBRE: Control y evaluación

EVALUACIÓN DE METAS

CLAVE	META DESCRIPCION	UNIDAD DE MEDIDA	PONDE- RACION %	GASTO		META		PORCENTAJE		
				PRESUP. MODIFICADO	DEVENGADO	ACUMULADO		E1	E2	E3
						PROGRAMADA	REAL			
1.12	Arqueos físicos de cuentas por pagar	Revisión	0.25%	\$ 170,000.00	\$ 174,300.52	12	9	100%	100%	100%
1.13	Revisión de estados financieros	Revisión	0.25%	\$ 170,000.00	\$ 174,300.54	4	3	100%	100%	100%
1.14	Revisión de observaciones de ISAF	Revisión	0.25%	\$ 170,000.00	\$ 174,300.54	12	9	100%	100%	100%
1.15	Revisión de Padrón de usuarios	Revisión	0.25%	\$ 170,000.00	\$ 174,300.54	12	9	100%	100%	100%
1.16	Revisión del reporte mensual de cartera vencida	Revisión	0.25%	\$ 170,000.00	\$ 174,300.54	12	9	100%	100%	100%
1.17	Revisión de reporte mensual de convenios realizados con usuarios	Revisión	0.25%	\$ 170,000.00	\$ 174,300.54	12	9	100%	100%	100%
1.18	Revisión de reporte mensual de la clasificación periódica de cuentas por cobrar por antigüedad de saldo	Revisión	0.25%	\$ 170,000.00	\$ 174,300.54	12	9	100%	100%	100%
1.19	Revisión de estudio actualizado de cuentas incobrables	Revisión	0.25%	\$ 170,000.00	\$ 174,300.54	4	3	100%	100%	100%
TOTAL DEL GASTO DE LA UNIDAD RESPONSABLE			2.00%	\$ 1,360,000.00	\$ 1,394,404.30	80	60	100%	100%	100%

INDICADORES DE RESULTADOS

**ORGANISMO PARAMUNICIPAL: OOMAPAS CABORCA
INDICADORES DE RESULTADOS
DEL 01 DE ENERO AL 30 DE SEPTIEMBRE DEL 2021**

UNIDAD RESPONSABLE: OB 26 ORGANISMO OPERADOR MUNICIPAL DE AGUA POTABLE, ALCANTARILLADO Y SANEAMIENTO (OOMAPAS) COORD. DEPARTAMENTO TECNICO

PROGRAMA: CLAVE: AA

NOMBRE: Política y Planeación de la Admón. Del agua.

SUB PROGRAMA: CLAVE 01

NOMBRE: Conducción y Coordinación General

SUB PROGRAMA: CLAVE 03

NOMBRE: Control y evaluación

EVALUACIÓN DE METAS

CLAVE	DESCRIPCION	UNIDAD DE MEDIDA	PONDERACION %	GASTO		META		PORCENTAJE		
				PRESUP. MODIFICADO	DEVENGADO	ACUMULADO		E1	E2	E3
						PROGRAMADA	REAL			
1.20	Revisión de control de combustibles	Revisión	0.25%	\$ 197,084.37	\$ 125,000.00	12	9	75%	75%	100%
1.24	Bitacora de mantenimiento de equipo de transporte y maquinaria	Revisión	0.25%	\$ 197,084.37	\$ 125,000.00	12	9	75%	75%	100%
1.25	Bitacora semanal de estado de equipo de transporte y Maquinaria	Revisión	0.25%	\$ 197,084.37	\$ 125,000.00	12	9	75%	75%	100%
TOTAL DEL GASTO DE LA UNIDAD RESPONSABLE			0.75%	\$ 591,253.12	\$375,000.00	36	27	75%	75%	100%

INDICADORES DE RESULTADOS

**ORGANISMO PARAMUNICIPAL: OOMAPAS CABORCA
INDICADORES DE RESULTADOS
DEL 01 DE ENERO AL 30 DE SEPTIEMBRE DEL 2021**

UNIDAD RESPONSABLE: OB 26 ORGANISMO OPERADOR MUNICIPAL DE AGUA POTABLE, ALCANTARILLADO Y SANEAMIENTO (OOMAPAS) COORD. DEPARTAMENTO TECNICO

PROGRAMA: CLAVE: AA

NOMBRE: Política y Planeación de la Admón. Del agua.

SUB PROGRAMA: CLAVE 01

NOMBRE: Conducción y Coordinación General

SUB PROGRAMA: CLAVE 03

NOMBRE: Control y evaluación

EVALUACIÓN DE METAS

CLAVE	META DESCRIPCION	UNIDAD DE MEDIDA	PONDE- RACION %	GASTO		META		PORCENTAJE		
				PRESUP. MODIFICADO	DEVENGADO	ACUMULADO		E1	E2	E3
						PROGRAMADA	REAL			
1.21	Revisión de Expedientes Técnicos de Obra	Revisión	0.25%	\$ 197,084.37	\$ 125,000.00	12	9	75%	75%	100%
1.22	Revisión de toma de lectura de macromedición de pozos	Revisión	0.25%	\$ 197,084.37	\$ 125,000.00	12	9	75%	75%	100%
1.23	Revisión de incidencias reportados a CNA de macromedición	Revisión	0.25%	\$ 197,084.37	\$ 125,000.00	12	9	75%	75%	100%
1.26	Revisión de catálogo de proveedores y costos unitarios, Dpto. Compras y Presupuestos	Revisión	0.25%	\$ 197,084.37	\$ 125,000.00	12	9	75%	75%	100%
TOTAL DEL GASTO DE LA UNIDAD RESPONSABLE			1.00%	\$ 788,337.49	\$500,000.00	48	36	75%	75%	100%

INDICADORES DE RESULTADOS

ORGANISMO PARAMUNICIPAL: OOMAPAS CABORCA
INDICADORES DE RESULTADOS
DEL 01 DE ENERO AL 30 DE SEPTIEMBRE DEL 2021

UNIDAD RESPONSABLE: OB 26 ORGANISMO OPERADOR MUNICIPAL DE AGUA POTABLE, ALCANTARILLADO Y SANEAMIENTO (OOMAPAS) COORD. DEPARTAMENTO TECNICO

PROGRAMA: CLAVE: AA

NOMBRE: Política y Planeación de la Admón. Del agua.

SUB PROGRAMA: CLAVE 03

NOMBRE: Control y evaluación

SUB PROGRAMA: CLAVE 04

NOMBRE: Organización, seguridad y apoyo

EVALUACIÓN DE METAS

CLAVE	META		PONDERACION %	GASTO		META		PORCENTAJE		
	DESCRIPCION	UNIDAD DE MEDIDA		PRESUP. MODIFICADO	DEVENGADO	ACUMULADO		E1	E2	E3
						PROGRAMADA	REAL			
1	Revisión de reporte semanal de cloración de pozos	Revisión	0.25%	\$ 197,084.37	\$ 125,000.00	12	9	75%	75%	100%
TOTAL DEL GASTO DE LA UNIDAD RESPONSABLE			0.25%	\$ 197,084.37	\$ 125,000.00	12	9	75%	75%	100%

INDICADORES DE RESULTADOS

**ORGANISMO PARAMUNICIPAL: OOMAPAS CABORCA
INDICADORES DE RESULTADOS
DEL 01 DE ENERO AL 30 DE SEPTIEMBRE DEL 2021**

UNIDAD RESPONSABLE: OB 26 ORGANISMO OPERADOR MUNICIPAL DE AGUA POTABLE, ALCANTARILLADO Y SANEAMIENTO (OOMAPAS) DIRECCION GENERAL

PROGRAMA: CLAVE: AA

NOMBRE: Política y Planeación de la Admón. Del agua.

SUB PROGRAMA: CLAVE 03

NOMBRE: Control y evaluación

SUB PROGRAMA: CLAVE 05

NOMBRE: Servicios Informáticos

EVALUACIÓN DE METAS

CLAVE	DESCRIPCION	UNIDAD DE MEDIDA	PONDE- RACION %	GASTO		META		PORCENTAJE		
				PRESUP. MODIFICADO	DEVENGADO	ACUMULADO		E1	E2	E3
						PROGRAMADA	REAL			
1	Actualización de Software de Nóminas, Contabilidad y Facturación	Actualización	0.12%	\$ 79,651.19	\$ -	4	0	0%	0%	0%
TOTAL DEL GASTO DE LA UNIDAD RESPONSABLE			0.12%	\$ 79,651.19	\$ -	4	0	0%	0%	0%

INDICADORES DE RESULTADOS

Hoja 13 de 33

ORGANISMO PARAMUNICIPAL: OOMAPAS CABORCA
 INDICADORES DE RESULTADOS
 DEL 01 DE ENERO AL 30 DE SEPTIEMBRE DEL 2021

UNIDAD RESPONSABLE: OB 26 ORGANISMO OPERADOR MUNICIPAL DE AGUA POTABLE, ALCANTARILLADO Y SANEAMIENTO (OOMAPAS) COORD. DEPARTAMENTO TECNICO

PROGRAMA: CLAVE: AA

NOMBRE: Política y Planeación de la Admón. Del agua.

SUB PROGRAMA: CLAVE 03

NOMBRE: Control y evaluación

SUB PROGRAMA: CLAVE 06

NOMBRE: Formulación y evaluación de la administración del agua

EVALUACIÓN DE METAS

CLAVE	META DESCRIPCION	UNIDAD DE MEDIDA	PONDE- RACION %	GASTO		META		PORCENTAJE		
				PRESUP. MODIFICADO	DEVENGADO	ACUMULADO		E1	E2	E3
						PROGRAMADA	REAL			
1	Controlar y evaluar la administración del agua	Revisión	0.25%	\$ 197,084.37	\$ 125,000.00	12	9	75%	75%	100%
TOTAL DEL GASTO DE LA UNIDAD RESPONSABLE			0.25%	\$ 197,084.37	\$ 125,000.00	12	9	75%	75%	100%

INDICADORES DE RESULTADOS

ORGANISMO PARAMUNICIPAL: OOMAPAS CABORCA
INDICADORES DE RESULTADOS
DEL 01 DE ENERO AL 30 DE SEPTIEMBRE DEL 2021

UNIDAD RESPONSABLE: OB 26 ORGANISMO OPERADOR MUNICIPAL DE AGUA POTABLE, ALCANTARILLADO Y SANEAMIENTO (OOMAPAS) COORD. DEPARTAMENTO TECNICO

PROGRAMA: CLAVE: AA

NOMBRE: Política y Planeación de la Admón. Del agua.

SUB PROGRAMA: CLAVE 03

NOMBRE: Control y evaluación

SUB PROGRAMA: CLAVE 06

NOMBRE: Formulación y evaluación de la administración del agua

EVALUACIÓN DE METAS

CLAVE	META DESCRIPCION	UNIDAD DE MEDIDA	PONDE- RACION %	GASTO		META		PORCENTAJE		
				PRESUP. MODIFICADO	DEVENGADO	ACUMULADO		E1	E2	E3
						PROGRAMADA	REAL			
1.1	Bitácora de pozos	Revisión	0.25%	\$ 197,084.37	\$ 125,000.00	12	9	75%	75%	100%
TOTAL DEL GASTO DE LA UNIDAD RESPONSABLE			0.25%	\$ 197,084.37	\$ 125,000.00	12	9	75%	75%	100%

INDICADORES DE RESULTADOS

ORGANISMO PARAMUNICIPAL: OOMAPAS CABORCA
INDICADORES DE RESULTADOS
DEL 01 DE ENERO AL 30 DE SEPTIEMBRE DEL 2021

UNIDAD RESPONSABLE: OB 26 ORGANISMO OPERADOR MUNICIPAL DE AGUA POTABLE, ALCANTARILLADO Y SANEAMIENTO (OOMAPAS) COORD. DEPARTAMENTO TECNICO

PROGRAMA: CLAVE: AA

NOMBRE: Política y Planeación de la Admón. Del agua.

SUB PROGRAMA: CLAVE 03

NOMBRE: Control y evaluación

SUB PROGRAMA: CLAVE 06

NOMBRE: Formulación y evaluación de la administración del agua

EVALUACIÓN DE METAS

CLAVE	META DESCRIPCION	UNIDAD DE MEDIDA	PONDE- RACION %	GASTO		META		PORCENTAJE			
				PRESUP. MODIFICADO	DEVENGADO	ACUMULADO		E1	E2	E3	
						PROGRAMADA	REAL				
1.2	Bitácora de reportes de fugas de agua y drenaje, ofna.	Revisión	0.25%	\$ 197,084.37	\$ 125,000.00	12	9	75%	75%	100%	
1.3	Revisión de trabajos generados y realizados, solicitados por	Revisión	0.25%	\$ 197,084.37	\$ 125,000.00	12	9	75%	75%	100%	
				\$ -				75%	75%	100%	
1.4	Revisión de reporte de contratos realizados de agua y drenaje	Revisión	0.25%	\$ 197,084.37	\$ 125,000.00	12	9	75%	75%	100%	
1.5	Revisión de tomas de lecturas, inmuebles definidos por contraloría, evidencia fotográfica	Revisión	0.25%	\$ 197,084.37	\$ 125,000.00	12	9	75%	75%	100%	
TOTAL DEL GASTO DE LA UNIDAD RESPONSABLE				1.00%	\$ 788,337.49	\$ 500,000.00	24	36	75%	75%	100%

INDICADORES DE RESULTADOS

**ORGANISMO PARAMUNICIPAL: OOMAPAS CABORCA
INDICADORES DE RESULTADOS
DEL 01 DE ENERO AL 30 DE SEPTIEMBRE DEL 2021**

UNIDAD RESPONSABLE: OB 26 ORGANISMO OPERADOR MUNICIPAL DE AGUA POTABLE, ALCANTARILLADO Y SANEAMIENTO (OOMAPAS) COORD. DE OPERACIÓN

PROGRAMA: CLAVE: AB

NOMBRE: Apoyo a la operación del sistema municipal hidráulico

SUB PROGRAMA: CLAVE 01

NOMBRE: Administración de recursos materiales y financieros

SUB PROGRAMA: CLAVE 02

NOMBRE: Administración del suministro de agua potable

SUB PROGRAMA: CLAVE 03

NOMBRE: Captación y suministro de agua para usos múltiples

EVALUACIÓN DE METAS

CLAVE	META DESCRIPCION	UNIDAD DE MEDIDA	PONDE- RACION %	GASTO		META		PORCENTAJE			
				PRESUP. MODIFICADO	DEVENGADO	ACUMULADO		E1	E2	E3	
						PROGRAMADA	REAL				
1	Mantener y reparar equipo de transporte	Reparación	0.66%	\$ 494,256.09	\$ 287,683.88	4	3	100%	100%	100%	
3	Retro 580 Super M c/kit #5	Mantenimiento	0.15%	\$ 290,000.00	\$ 223,727.54	4	3	41%	41%	100%	
4	Retro 580 S Case 4x4 #7	Mantenimiento	0.15%	\$ 160,000.00	\$ 292,938.72	4	3	100%	100%	100%	
5	Retro Case 580N #8	Mantenimiento	0.18%	\$ 80,000.00	\$ 50,353.44	4	3	100%	100%	100%	
6	Cortadora de cemento	Mantenimiento	0.01%	\$ 6,000.00	\$ 3,277.94	4	3	0%	0%	0%	
8	Compresores	Mantenimiento	0.01%	\$ 1,500.00	\$ -	4	0	0%	0%	0%	
9	Compactadoras	Mantenimiento	0.03%	\$ 18,000.00	\$ 4,300.00	4	3	0%	0%	0%	
11	Computadora	Eq. De computo	0.10%	\$ 69,154.00	\$ 30,478.10	4	3	0%	0%	0%	
12	Revolvedora de cemento	Mantenimiento	0.01%	\$ 3,000.00	\$ -	4	0	0%	0%	0%	
13	Martillo eléctrico	Mantenimiento	0.01%	\$ 2,000.00	\$ -	1	0	0%	0%	0%	
15	Martillo elect. Rompedor	Mobiliario	0.15%	\$ 99,471.00	\$ -	2	0	0%	0%	0%	
16	Tractocamión (Pipa)	Vehículo	0.35%	\$ 250,000.00	\$ 463,798.80	1	1	0%	0%	0%	
17	Retro excavadora #9	Vehículo	2.52%	\$ 1,700,000.00	\$ 1,682,384.03	1	1	100%	100%	100%	
TOTAL DEL GASTO DE LA UNIDAD RESPONSABLE				4.33%	\$ 3,173,381.09	\$3,038,942.45	41	23	34%	34%	38%

INDICADORES DE RESULTADOS

**ORGANISMO PARAMUNICIPAL: OOMAPAS CABORCA
INDICADORES DE RESULTADOS
DEL 01 DE ENERO AL 30 DE SEPTIEMBRE DEL 2021**

UNIDAD RESPONSABLE: OB 26 ORGANISMO OPERADOR MUNICIPAL DE AGUA POTABLE, ALCANTARILLADO Y SANEAMIENTO (OOMAPAS) COORD. DEPARTAMENTO TECNICO

PROGRAMA: CLAVE: AB

NOMBRE: Apoyo a la operación del sistema municipal hidráulico

SUB PROGRAMA: CLAVE 01

NOMBRE: Administración de recursos materiales y financieros

SUB PROGRAMA: CLAVE 02

NOMBRE: Administración del suministro de agua potable

SUB PROGRAMA: CLAVE 03

NOMBRE: Captación y suministro de agua para usos múltiples

EVALUACIÓN DE METAS

CLAVE	META DESCRIPCION	UNIDAD DE MEDIDA	PONDE- RACION %	GASTO		META		PORCENTAJE		
				PRESUP. MODIFICADO	DEVENGADO	ACUMULADO		E1	E2	E3
						PROGRAMADA	REAL			
2	Vehículos nuevos	Vehículo	1.26%	\$ 851,726.38	\$ 692,778.10	4	3	0%	0%	0%
TOTAL DEL GASTO DE LA UNIDAD RESPONSABLE			1.26%	\$ 851,726.38	\$ 692,778.10	4	3	0%	0%	0%

INDICADORES DE RESULTADOS

**ORGANISMO PARAMUNICIPAL: OOMAPAS CABORCA
INDICADORES DE RESULTADOS
DEL 01 DE ENERO AL 30 DE SEPTIEMBRE DEL 2021**

UNIDAD RESPONSABLE: OB 26 ORGANISMO OPERADOR MUNICIPAL DE AGUA POTABLE, ALCANTARILLADO Y SANEAMIENTO (OOMAPAS) COORD. DE UNIDAD RURAL COMISARIA PLUTARCO ELIAS CALLES

PROGRAMA: CLAVE: AB

NOMBRE: Apoyo a la operación del sistema municipal hidráulico

SUB PROGRAMA: CLAVE 01

NOMBRE: Administración de recursos materiales y financieros

SUB PROGRAMA: CLAVE 02

NOMBRE: Administración del suministro de agua potable

SUB PROGRAMA: CLAVE 03

NOMBRE: Captación y suministro de agua para usos múltiples

EVALUACIÓN DE METAS

META		UNIDAD DE MEDIDA	PONDERACION %	GASTO		META		PORCENTAJE		
CLAVE	DESCRIPCION			PRESUP. MODIFICADO	DEVENGADO	ACUMULADO		E1	E2	E3
						PROGRAMADA	REAL			
7	Generador eléctrico	Mantenimiento	0.01%	\$ 5,000.00	\$ -	4	0	0%	0%	0%
10	Motobombas	Mantenimiento	0.01%	\$ 5,000.00	\$ -	4	0	0%	0%	0%
14	Rampa de salida de emergencia	Evento	0.03%	\$ -	\$ -	1	0	0%	0%	0%
18	Impresora	Eq. De computo	0.02%	\$ 11,454.00	\$ -	2	0	0%	0%	0%
19	Generador eléctrico	Mobiliario	0.01%	\$ 6,000.00	\$ -	1	0	0%	0%	0%
20	Enfriador de agua	Mobiliario	0.01%	\$ 3,839.00	\$ 3,809.00	1	1	100%	100%	100%
TOTAL DEL GASTO DE LA UNIDAD RESPONSABLE			0.09%	\$ 31,293.00	\$ 3,809.00	13	1	17%	0%	17%

INDICADORES DE RESULTADOS

**ORGANISMO PARAMUNICIPAL: OOMAPAS CABORCA
INDICADORES DE RESULTADOS
DEL 01 DE ENERO AL 30 DE SEPTIEMBRE DEL 2021**

UNIDAD RESPONSABLE: OB 26 ORGANISMO OPERADOR MUNICIPAL DE AGUA POTABLE, ALCANTARILLADO Y SANEAMIENTO (OOMAPAS) COORD. DEPARTAMENTO TECNICO

PROGRAMA: CLAVE: AB

NOMBRE: Apoyo a la operación del sistema municipal hidráulico

SUB PROGRAMA: CLAVE 01

NOMBRE: Administración de recursos materiales y financieros

SUB PROGRAMA: CLAVE 02

NOMBRE: Administración del suministro de agua potable

SUB PROGRAMA: CLAVE 03

NOMBRE: Captación y suministro de agua para usos múltiples

EVALUACIÓN DE METAS

CLAVE	DESCRIPCION	UNIDAD DE MEDIDA	PONDERACION %	GASTO		META		PORCENTAJE			
				PRESUP. MODIFICADO	DEVENGADO	ACUMULADO		E1	E2	E3	
						PROGRAMADA	REAL				
21	Pozo No. 4	Mantenimiento	1.11%	\$ 751,523.27	\$ 24,550.00	4	3	50%	50%	50%	
22	Pozo No. 5	Mantenimiento	0.11%	\$ 120,243.72	\$ 118,700.00	4	3	100%	100%	100%	
23	Pozo No. 6	Mantenimiento	1.11%	\$ 771,563.90	\$ 767,700.00	4	3	100%	100%	100%	
24	Pozo No. 7	Mantenimiento	0.11%	\$ 75,152.33	\$ 6,500.00	4	3	100%	100%	50%	
25	Pozo No. 8	Mantenimiento	0.11%	\$ 75,152.33	\$ -	4	3	0%	0%	0%	
26	Pozo Argentina 1	Mantenimiento	0.11%	\$ 75,152.33	\$ -	4	3	0%	0%	0%	
27	Pozo Argentina 2	Mantenimiento	1.04%	\$ 731,482.65	\$ 726,350.00	4	3	100%	100%	100%	
28	Pozo Salomón Quihuis	Mantenimiento	0.11%	\$ 75,152.33	\$ 10,690.70	4	3	100%	100%	50%	
30	Rebombeo Sta. Cecilia	Mantenimiento	0.02%	\$ 15,030.47	\$ -	4	3	0%	0%	0%	
31	Rebombeo Pagasa	Mantenimiento	0.05%	\$ 35,071.09	\$ 21,816.02	4	3	80%	80%	100%	
32	Rebombeo 6ta. Y Durango	Mantenimiento	0.02%	\$ 15,030.47	\$ -	4	3	0%	0%	0%	
33	Rebombeo Sta. Cecilia No.2	Mantenimiento	0.11%	\$ 75,152.33	\$ 4,500.00	4	3	100%	100%	50%	
TOTAL DEL GASTO DE LA UNIDAD RESPONSABLE				4.01%	\$ 2,815,707.20	\$ 1,680,806.72	48	36	61%	61%	50%

INDICADORES DE RESULTADOS

**ORGANISMO PARAMUNICIPAL: OOMAPAS CABORCA
INDICADORES DE RESULTADOS
DEL 01 DE ENERO AL 30 DE SEPTIEMBRE DEL 2021**

UNIDAD RESPONSABLE: OB 26 ORGANISMO OPERADOR MUNICIPAL DE AGUA POTABLE, ALCANTARILLADO Y SANEAMIENTO (OOMAPAS) COORD. DE UNIDAD RURAL COMISARIA PLUTARCO ELIAS CALLES

PROGRAMA: CLAVE: AB

NOMBRE: Apoyo a la operación del sistema municipal hidráulico

SUB PROGRAMA: CLAVE 01

NOMBRE: Administración de recursos materiales y financieros

SUB PROGRAMA: CLAVE 02

NOMBRE: Administración del suministro de agua potable

SUB PROGRAMA: CLAVE 03

NOMBRE: Captación y suministro de agua para usos múltiples

EVALUACIÓN DE METAS

CLAVE	DESCRIPCION	UNIDAD DE MEDIDA	PONDE- RACION %	GASTO		META		PORCENTAJE		
				PRESUP. MODIFICADO	DEVENGADO	ACUMULADO		E1	E2	E3
						PROGRAMADA	REAL			
29	Pozo Y Griega (El Huanimaro)	Mantenimiento	1.26%	\$ 442,119.13	\$ 73,180.00	4	3	100%	100%	50%
TOTAL DEL GASTO DE LA UNIDAD RESPONSABLE			1.26%	\$ 442,119.13	\$ 73,180.00	4	3	100%	100%	50%

INDICADORES DE RESULTADOS

**ORGANISMO PARAMUNICIPAL: OOMAPAS CABORCA
INDICADORES DE RESULTADOS
DEL 01 DE ENERO AL 30 DE SEPTIEMBRE DEL 2021**

UNIDAD RESPONSABLE: OB 26 ORGANISMO OPERADOR MUNICIPAL DE AGUA POTABLE, ALCANTARILLADO Y SANEAMIENTO (OOMAPAS) DIRECCION GENERAL

PROGRAMA: CLAVE: AB

NOMBRE: Apoyo a la operación del sistema municipal hidráulico

SUB PROGRAMA: CLAVE 01

NOMBRE: Administración de recursos materiales y financieros

SUB PROGRAMA: CLAVE 02

NOMBRE: Administración del suministro de agua potable

SUB PROGRAMA: CLAVE 03

NOMBRE: Captación y suministro de agua para usos múltiples

EVALUACIÓN DE METAS

CLAVE	META		PONDERACION %	GASTO		META		PORCENTAJE		
	DESCRIPCION	UNIDAD DE MEDIDA		PRESUP. MODIFICADO	DEVENGADO	ACUMULADO		E1	E2	E3
						PROGRAMADA	REAL			
34	Camión de Volteo	Vehículo	0.00%	\$ 382,329.83	\$ 378,724.08	1	1	100%	100%	100%
35	Remolque con jalón	Mobiliario	0.00%	\$ 124,857.23	\$ 123,679.70	1	1	100%	100%	100%
36	Camión p/limpieza de alcantarillado (Vactor)	Vehículo	0.00%	\$ 836,543.43	\$ 828,653.99	1	1	100%	100%	100%
37	Compactador placa vibratoria	Mobiliario	0.00%	\$ 132,362.53	\$ 131,114.22	2	2	100%	100%	100%
38	Pick up Ford Ranger Mod. 2010	Vehículo	0.00%	\$ 169,597.74	\$ 167,998.26	1	1	100%	100%	100%
39	Chevrolet Silverado Mod. 2015	Vehículo	0.00%	\$ 260,022.89	\$ 257,570.61	1	1	100%	100%	100%
40	NP300 Estaquitas Mod. 2019	Vehículo	0.00%	\$ 269,753.27	\$ 267,209.23	1	1	100%	100%	100%
TOTAL DEL GASTO DE LA UNIDAD RESPONSABLE			0.00%	\$ 2,175,466.92	\$ 2,154,950.09	8	8	100%	100%	100%

INDICADORES DE RESULTADOS

**ORGANISMO PARAMUNICIPAL: OOMAPAS CABORCA
INDICADORES DE RESULTADOS
DEL 01 DE ENERO AL 30 DE SEPTIEMBRE DEL 2021**

UNIDAD RESPONSABLE: OB 26 ORGANISMO OPERADOR MUNICIPAL DE AGUA POTABLE, ALCANTARILLADO Y SANEAMIENTO (OOMAPAS) DIRECCION GENERAL

PROGRAMA: CLAVE: AB

NOMBRE: Apoyo a la operación del sistema municipal hidráulico

SUB PROGRAMA: CLAVE 01

NOMBRE: Administración de recursos materiales y financieros

SUB PROGRAMA: CLAVE 02

NOMBRE: Administración del suministro de agua potable

SUB PROGRAMA: CLAVE 03

NOMBRE: Captación y suministro de agua para usos múltiples

EVALUACIÓN DE METAS

META		UNIDAD DE MEDIDA	PONDERACION %	GASTO		META		PORCENTAJE		
CLAVE	DESCRIPCION			PRESUP. MODIFICADO	DEVENGADO	ACUMULADO		E1	E2	E3
						PROGRAMADA	REAL			
1	Captar y suministrar el agua potable	Declaración por extracción	5.21%	\$ 3,537,360.85	\$ 4,333,856.00	4	3	61%	61%	100%
2	Suministro mensual de Energía Eléctrica	Consumo	17.83%	\$ 12,354,645.91	\$ 9,713,972.00	12	9	100%	100%	100%
TOTAL DEL GASTO DE LA UNIDAD RESPONSABLE			23.04%	\$ 15,892,006.76	\$ 14,047,828.00	16	12	81%	81%	100%

INDICADORES DE RESULTADOS

**ORGANISMO PARAMUNICIPAL: OOMAPAS CABORCA
INDICADORES DE RESULTADOS
DEL 01 DE ENERO AL 30 DE SEPTIEMBRE DEL 2021**

UNIDAD RESPONSABLE: OB 26 ORGANISMO OPERADOR MUNICIPAL DE AGUA POTABLE, ALCANTARILLADO Y SANEAMIENTO (OOMAPAS) COORD. DEPARTAMENTO TECNICO

PROGRAMA: CLAVE: AB

NOMBRE: Apoyo a la operación del sistema municipal hidráulico

SUB PROGRAMA: CLAVE 04

NOMBRE: Apoyo administrativo

SUB PROGRAMA: CLAVE 05

NOMBRE: Organización y normatividad

EVALUACIÓN DE METAS

META		UNIDAD DE MEDIDA	PONDE- RACION %	GASTO		META		PORCENTAJE		
CLAVE	DESCRIPCION			PRESUP. MODIFICADO	DEVENGADO	ACUMULADO		E1	E2	E3
						PROGRAMADA	REAL			
1	Actualización de Manual de Organización y Procedimiento	Reglamento	0.13%	\$ 90,182.79	\$ 130,000.00	1	1	100%	144%	0%
2	Actualización de Reglamento de Comité de Adquisiciones	Reglamento	0.18%	\$ 120,243.72	\$ 120,243.72	1	1	100%	100%	0%
TOTAL DEL GASTO DE LA UNIDAD RESPONSABLE			0.31%	\$ 210,426.52	\$ 250,243.72	2	2	100%	122%	0%

INDICADORES DE RESULTADOS

**ORGANISMO PARAMUNICIPAL: OOMAPAS CABORCA
INDICADORES DE RESULTADOS
DEL 01 DE ENERO AL 30 DE SEPTIEMBRE DEL 2021**

UNIDAD RESPONSABLE: OB 26 ORGANISMO OPERADOR MUNICIPAL DE AGUA POTABLE, ALCANTARILLADO Y SANEAMIENTO (OOMAPAS) DIRECCION GENERAL

PROGRAMA: CLAVE: AB

NOMBRE: Apoyo a la operación del sistema municipal hidráulico

SUB PROGRAMA: CLAVE 04

NOMBRE: Apoyo administrativo

SUB PROGRAMA: CLAVE 05

NOMBRE: Organización y normatividad

EVALUACIÓN DE METAS

CLAVE	DESCRIPCION	UNIDAD DE MEDIDA	PONDERACION %	GASTO		META		PORCENTAJE		
				PRESUP. MODIFICADO	DEVENGADO	ACUMULADO		E1	E2	E3
						PROGRAMADA	REAL			
3	Actualización de Reglamento de Consejo Consultivo	Reglamento	0.18%	\$ 121,142.49	\$ 121,142.49	1	1	100%	100%	100%
4	Actualización de Reglamento Interior de Trabajo	Reglamento	0.18%	\$ 121,142.49	\$ 120,000.00	1	1	100%	100%	100%
TOTAL DEL GASTO DE LA UNIDAD RESPONSABLE			0.36%	\$ 242,284.99	\$ 241,142.49	2	2	100%	100%	100%

INDICADORES DE RESULTADOS

**ORGANISMO PARAMUNICIPAL: OOMAPAS CABORCA
INDICADORES DE RESULTADOS
DEL 01 DE ENERO AL 30 DE SEPTIEMBRE DEL 2021**

UNIDAD RESPONSABLE: OB 26 ORGANISMO OPERADOR MUNICIPAL DE AGUA POTABLE, ALCANTARILLADO Y SANEAMIENTO (OOMAPAS) DIRECCION GENERAL

PROGRAMA: CLAVE: AC

NOMBRE: Fomento y regulación de la prestación de los servicios de agua potable y alcantarillado

SUB PROGRAMA: CLAVE 01

NOMBRE: Fomento y regulación

SUB PROGRAMA: CLAVE 02

NOMBRE: Prestación del servicio de agua potable

SUB PROGRAMA: CLAVE 07

NOMBRE: Cultura del recurso agua

SUB PROGRAMA: CLAVE 08

NOMBRE: Difusión y capacitación

EVALUACIÓN DE METAS

CLAVE	DESCRIPCION	UNIDAD DE MEDIDA	PONDERACION %	GASTO		META		PORCENTAJE		
				PRESUP. MODIFICADO	DEVENGADO	ACUMULADO		E1	E2	E3
						PROGRAMADA	REAL			
2	Difusión por radio y otros medios del uso del agua e información oficial de programas y actividades gubernamentales	Mensual	0.25%	\$ 170,609.01	\$ 107,305.92	12	9	100%	100%	100%
TOTAL DEL GASTO DE LA UNIDAD RESPONSABLE			0.25%	\$ 170,609.01	\$ 107,305.92	12	9	100%	100%	100%

INDICADORES DE RESULTADOS

**ORGANISMO PARAMUNICIPAL: OOMAPAS CABORCA
INDICADORES DE RESULTADOS
DEL 01 DE ENERO AL 30 DE SEPTIEMBRE DEL 2021**

UNIDAD RESPONSABLE: OB 26 ORGANISMO OPERADOR MUNICIPAL DE AGUA POTABLE, ALCANTARILLADO Y SANEAMIENTO (OOMAPAS) COORD. DE UNIDAD RURAL COMISARIA PLUTARCO ELIAS CALLES

PROGRAMA: CLAVE: AC

NOMBRE: Fomento y regulación de la prestación de los servicios de agua potable y alcantarillado

SUB PROGRAMA: CLAVE 01

NOMBRE: Fomento y regulación

SUB PROGRAMA: CLAVE 02

NOMBRE: Prestación del servicio de agua potable

SUB PROGRAMA: CLAVE 07

NOMBRE: Cultura del recurso agua

SUB PROGRAMA: CLAVE 08

NOMBRE: Difusión y capacitación

EVALUACIÓN DE METAS

CLAVE	DESCRIPCION	UNIDAD DE MEDIDA	PONDE- RACION %	GASTO		META		PORCENTAJE		
				PRESUP. MODIFICADO	DEVENGADO	ACUMULADO		E1	E2	E3
						PROGRAMADA	REAL			
1	Adquirir medidores nuevos	Unidad	1.15%	\$ 730,828.50	\$ 371,384.20	2000	1020	98%	98%	76%
8	Fomentar el cuidado del agua: mediante pláticas en las escuelas de la ciudad y zona rural, así como el pintado de bardas con imágenes que fomentan el cuidado del agua y reportes de fugas y desperdicios de agua.	Evento	0.35%	\$ 234,000.00	\$ 327,428.60	200	279	100%	100%	100%
TOTAL DEL GASTO DE LA UNIDAD RESPONSABLE			1.50%	\$ 964,828.50	\$ 698,812.80	2,200	1,299	99%	99%	88%

INDICADORES DE RESULTADOS

**ORGANISMO PARAMUNICIPAL: OOMAPAS CABORCA
INDICADORES DE RESULTADOS
DEL 01 DE ENERO AL 30 DE SEPTIEMBRE DEL 2021**

UNIDAD RESPONSABLE: OB 26 ORGANISMO OPERADOR MUNICIPAL DE AGUA POTABLE, ALCANTARILLADO Y SANEAMIENTO (OOMAPAS) COORD. DEPARTAMENTO TECNICO

PROGRAMA: CLAVE: AC

NOMBRE: Fomento y regulación de la prestación de los servicios de agua potable y alcantarillado

SUB PROGRAMA: CLAVE 01

NOMBRE: Fomento y regulación

SUB PROGRAMA: CLAVE 02

NOMBRE: Prestación del servicio de agua potable

SUB PROGRAMA: CLAVE 07

NOMBRE: Cultura del recurso agua

SUB PROGRAMA: CLAVE 08

NOMBRE: Difusión y capacitación

EVALUACIÓN DE METAS

CLAVE	META DESCRIPCION	UNIDAD DE MEDIDA	PONDE- RACION %	GASTO		META		PORCENTAJE		
				PRESUP. MODIFICADO	DEVENGADO	ACUMULADO		E1	E2	E3
						PROGRAMADA	REAL			
3	Capacitar al personal de todos los departamentos	Evento	0.05%	\$ 31,864.59	\$ -	4	3	75%	0%	0%
5	Reconexiones a la red hidráulica	Evento	1.19%	\$ 851,726.38	\$ 613,910.96	14,000	5147	92%	92%	46%
6	Suministrar e instalar a la red hidráulica	Evento	0.82%	\$ 651,320.17	\$ 507,731.00	419	259	80%	80%	78%
7	Reparar tomas sin agua de la red hidráulica	Evento	0.74%	\$ 585,775.14	\$ 415,630.62	1200	666	81%	81%	70%
TOTAL DEL GASTO DE LA UNIDAD RESPONSABLE			2.80%	\$ 2,120,686.27	\$ 1,537,272.58	15,623	6,075	82%	63%	48%

INDICADORES DE RESULTADOS

**ORGANISMO PARAMUNICIPAL: OOMAPAS CABORCA
INDICADORES DE RESULTADOS
DEL 01 DE ENERO AL 30 DE SEPTIEMBRE DEL 2021**

UNIDAD RESPONSABLE: OB 26 ORGANISMO OPERADOR MUNICIPAL DE AGUA POTABLE, ALCANTARILLADO Y SANEAMIENTO (OOMAPAS) DIRECCION GENERAL

PROGRAMA: CLAVE: AC

NOMBRE: Fomento y regulación de la prestación de los servicios de agua potable y alcantarillado

SUB PROGRAMA: CLAVE 01

NOMBRE: Fomento y regulación

SUB PROGRAMA: CLAVE 02

NOMBRE: Prestación del servicio de agua potable

SUB PROGRAMA: CLAVE 07

NOMBRE: Cultura del recurso agua

SUB PROGRAMA: CLAVE 08

NOMBRE: Difusión y capacitación

EVALUACIÓN DE METAS

CLAVE	DESCRIPCION	UNIDAD DE MEDIDA	PONDE- RACION %	GASTO		META		PORCENTAJE		
				PRESUP. MODIFICADO	DEVENGADO	ACUMULADO		E1	E2+A757:K77 6	E3
						PROGRAMADA	REAL			
4	Mantener y reparar fugas a red hidráulica	Evento	23.19%	\$ 16,658,267.89	\$ 15,704,847.88	4700	4431	90%	90%	100%
TOTAL DEL GASTO DE LA UNIDAD RESPONSABLE			23.19%	\$ 16,658,267.89	\$ 15,704,847.88	4,700	4,431	90%	90%	100%

INDICADORES DE RESULTADOS

**ORGANISMO PARAMUNICIPAL: OOMAPAS CABORCA
INDICADORES DE RESULTADOS
DEL 01 DE ENERO AL 30 DE SEPTIEMBRE DEL 2021**

UNIDAD RESPONSABLE: OB 26 ORGANISMO OPERADOR MUNICIPAL DE AGUA POTABLE, ALCANTARILLADO Y SANEAMIENTO (OOMAPAS) COORD. DE OPERACIÓN

PROGRAMA: CLAVE: AC

NOMBRE: Fomento y regulación de la prestación de los servicios de agua potable y alcantarillado

SUB PROGRAMA: CLAVE 03

NOMBRE: Prestación del servicio de alcantarillado

SUB PROGRAMA: CLAVE 05

NOMBRE: Prevención de la contaminación del agua

SUB PROGRAMA: CLAVE 06

NOMBRE: Estudios y proyectos

EVALUACIÓN DE METAS

META		UNIDAD DE MEDIDA	PONDERACION %	GASTO		META		PORCENTAJE		
CLAVE	DESCRIPCION			PRESUP. MODIFICADO	DEVENGADO	ACUMULADO		E1	E2	E3
						PROGRAMADA	REAL			
1	Sondear y desazolvar la red de drenaje	Metros Lineales	2.62%	\$ 2,765,513.15	\$ 2,093,180.78	80,000	50,638	60%	60%	87%
3	Suministrar e instalar conexiones a red de drenaje	Eventos	0.63%	\$ 923,515.00	\$ 867,929.25	320	182	100%	100%	69%
TOTAL DEL GASTO DE LA UNIDAD RESPONSABLE			3.25%	\$ 3,689,028.15	\$ 2,961,110.03	80,320	50,820	80%	80%	78%

INDICADORES DE RESULTADOS

**ORGANISMO PARAMUNICIPAL: OOMAPAS CABORCA
INDICADORES DE RESULTADOS
DEL 01 DE ENERO AL 30 DE SEPTIEMBRE DEL 2021**

UNIDAD RESPONSABLE: OB 26 ORGANISMO OPERADOR MUNICIPAL DE AGUA POTABLE, ALCANTARILLADO Y SANEAMIENTO (OOMAPAS) COORD. DEPARTAMENTO TECNICO

PROGRAMA: CLAVE: AC

NOMBRE: Fomento y regulación de la prestación de los servicios de agua potable y alcantarillado

SUB PROGRAMA: CLAVE 03

NOMBRE: Prestación del servicio de alcantarillado

SUB PROGRAMA: CLAVE 05

NOMBRE: Prevención de la contaminación del agua

SUB PROGRAMA: CLAVE 06

NOMBRE: Estudios y proyectos

EVALUACIÓN DE METAS

CLAVE	META DESCRIPCION	UNIDAD DE MEDIDA	PONDE- RACION %	GASTO		META		PORCENTAJE		
				PRESUP. MODIFICADO	DEVENGADO	ACUMULADO		E1	E2	E3
						PROGRAMADA	REAL			
4	Control de descargas de aguas residuales	Declaración por permiso de descargas	1.64%	\$ 1,104,244.87	\$ 2,260,578.00	4	3	37%	37%	100%
5	Realizar estudios fisico-químicos del agua potable y residual	Estudio	0.23%	\$ 81,453.10	\$ 20,239.68	1	1	0%	0%	100%
TOTAL DEL GASTO DE LA UNIDAD RESPONSABLE			1.87%	\$ 1,185,697.97	\$ 2,280,817.68	5	4	18%	18%	100%

INDICADORES DE RESULTADOS

**ORGANISMO PARAMUNICIPAL: OOMAPAS CABORCA
INDICADORES DE RESULTADOS
DEL 01 DE ENERO AL 30 DE SEPTIEMBRE DEL 2021**

UNIDAD RESPONSABLE: OB 26 ORGANISMO OPERADOR MUNICIPAL DE AGUA POTABLE, ALCANTARILLADO Y SANEAMIENTO (OOMAPAS) DIRECCION GENERAL

PROGRAMA: CLAVE: AC

NOMBRE: Fomento y regulación de la prestación de los servicios de agua potable y alcantarillado

SUB PROGRAMA: CLAVE 03

NOMBRE: Prestación del servicio de alcantarillado

SUB PROGRAMA: CLAVE 05

NOMBRE: Prevención de la contaminación del agua

SUB PROGRAMA: CLAVE 06

NOMBRE: Estudios y proyectos

EVALUACIÓN DE METAS

CLAVE	META DESCRIPCION	UNIDAD DE MEDIDA	PONDERACION %	GASTO		META		PORCENTAJE		
				PRESUP. MODIFICADO	DEVENGADO	ACUMULADO		E1	E2	E3
						PROGRAMADA	REAL			
2	Mantener y reparar la red de drenaje	Eventos	19.87%	\$ 13,503,490.43	\$ 5,161,529.94	13900	2225	71%	71%	21%
TOTAL DEL GASTO DE LA UNIDAD RESPONSABLE			19.87%	\$ 13,503,490.43	\$ 5,161,529.94	13,900	2,225	71%	71%	21%

INDICADORES DE RESULTADOS

**ORGANISMO PARAMUNICIPAL: OOMAPAS CABORCA
INDICADORES DE RESULTADOS
DEL 01 DE ENERO AL 30 DE SEPTIEMBRE DEL 2021**

UNIDAD RESPONSABLE: OB 26 ORGANISMO OPERADOR MUNICIPAL DE AGUA POTABLE, ALCANTARILLADO Y SANEAMIENTO (OOMAPAS) COORD. DEPARTAMENTO TECNICO

PROGRAMA: CLAVE: P2

NOMBRE: Agua Potable en Zonas Urbanas

SUB PROGRAMA: CLAVE 02

NOMBRE: Ampliación

SUB PROGRAMA: CLAVE 03

NOMBRE: Construcción

SUB PROGRAMA: CLAVE 04

NOMBRE: Equipamiento

EVALUACIÓN DE METAS

META		UNIDAD DE MEDIDA	PONDERACION %	GASTO		META		PORCENTAJE		
CLAVE	DESCRIPCION			PRESUP. MODIFICADO	DEVENGADO	ACUMULADO		E1	E2	E3
						PROGRAMADA	REAL			
1	Construcción de línea de conducción de agua potable con tubería PVC de 10" clase 7, desde rebomero calle 20 y Cirio Lizarraga hasta calle 30 y Benjamin Hill, en Colonia Niños Heroes.	ML	1.38%	\$ 931,888.86	\$ 858,723.10	1	1	100%	100%	100%
TOTAL DEL GASTO DE LA UNIDAD RESPONSABLE			1.38%	\$ 931,888.86	\$ 858,723.10	1	1	100%	100%	100%

INDICADORES DE RESULTADOS

**ORGANISMO PARAMUNICIPAL: OOMAPAS CABORCA
INDICADORES DE RESULTADOS
DEL 01 DE ENERO AL 30 DE SEPTIEMBRE DEL 2021**

UNIDAD RESPONSABLE: OB 26 ORGANISMO OPERADOR MUNICIPAL DE AGUA POTABLE, ALCANTARILLADO Y SANEAMIENTO (OOMAPAS) COORD. DEPARTAMENTO TECNICO

PROGRAMA: CLAVE: P3

NOMBRE: Alcantarillado en Zonas Urbanas

SUB PROGRAMA: CLAVE 01

NOMBRE: Rehabilitación

EVALUACIÓN DE METAS

CLAVE	DESCRIPCION	UNIDAD DE MEDIDA	PONDE- RACION %	GASTO		META		PORCENTAJE		
				PRESUP. MODIFICADO	DEVENGADO	ACUMULADO		E1	E2	E3
						PROGRAMADA	REAL			
1	Rehabilitación de red de Drenaje sanitario, descargas domiciliarias y pozos de visita, en Colonia La Granja (Los Arcos)	ML	1.11%	\$ 895,541.35	\$ 893,725.97	1	0	0%	100%	0.00%
2	Rehabilitación de red de Drenaje sanitario, descargas domiciliarias y pozos de visita, en Colonia Tierra Blanca (Jose Manuel Copado)	ML	1.00%	\$ 671,360.79	\$ 670,000.00	1	0	0%	0%	0.00%
3	Ampliación de red de Drenaje sanitario, descargas domiciliarias y pozos de visita, en Colonia Honorato Pino (Armando Reyna)	ML	0.52%	\$ 350,710.86	\$ -	1	0	0%	0%	0.00%
4	Rehabilitación de red de Hidraulica con Tuberia PVC de 4" S.I. en calle 18 entre Avenida O y R en la Colonia Deportiva			\$ 189,498.13	\$ -	1	0	0%	0%	0.00%
5	Rehabilitación de Colector de Drenaje Sanitario de 24" y pozos de visitas en Avenida A entre las calles 1era. y 4Ta. Colonia Centro.			\$ 931,888.86	\$ 834,859.19					
TOTAL DEL GASTO DE LA UNIDAD RESPONSABLE			2.63%	\$ 3,038,999.99	\$ 2,398,585.16	4	0	0%	33%	0%
TOTAL GLOBAL POR UNIDAD RESPONSABLE			100%	\$ 74,053,680.43	\$ 58,318,671.65	PROMEDIO POR UNIDAD		67.52%	70.46%	69.40%

ING. FRANCISCO RAMIREZ CELAYA
DIRECTOR GENERAL



L.C.I. IVAN MENDOZA YESCAS
TESORERO MUNICIPAL

