

MATRIZ DE INDICADORES DE RESULTADOS

CLAVE DEL Pp	NOMBRE DEL PROGRAMA PRESUPUESTARIO	
AC	FOMENTO Y REGULACIÓN DE LA PRESTACIÓN DE LOS SERVICIOS DE AGUA POTABLE Y ALCANTARILLADO	
CLAVE DE LA UR	NOMBRE DE LA UNIDAD RESPONSABLE	AÑO
OB 26	ORGANISMO OPERADOR MUNICIPAL DE AGUA POTABLE ALCANTARILLADO Y SANEAMIENTO (OOMAPAS)	2020
OBJETIVO ESTRATEGICO DEL Pp	PRESTAR Y FOMENTAR EL BUEN USO DEL AGUA MEDIANTE LA MEDICIÓN Y CREAR CONCIENCIA MEDIANTE LA MISIÓN Y VISIÓN PARA LO CUAL FUE CREADO EL ORGANISMO.	

	OBJETIVO (Resumen Narrativo)	INDICADORES DE DESEMPEÑO	MEDIOS DE VERIFICACIÓN	SUPUESTOS
FIN	PROPORCIONAR A LA POBLACIÓN LOS SERVICIOS DE AGUA POTABLE Y ALCANTARILLADO DE FORMA EFICIENTE.	PORCENTAJE DE COBERTURA DE LOS SERVICIOS DE AGUA POTABLE, ALCANTARILLADO Y SANEAMIENTO	REPORTES POR PARTE DEL ÁREA OPERATIVA, TÉCNICA Y COMERCIAL DEL ORGANISMO	MANTENIMIENTO DE FUENTES DE ABASTECIMIENTO DE AGUA, AMPLIACIÓN DE LAS REDES DE AGUA POTABLE Y ALCANTARILLADO PARA LAS NUEVAS COLONIAS Y FRACCIONAMIENTOS, REHABILITACIÓN DE REDES HIDRÁULICAS Y SANITARIAS Y COLECTORES DONDE YA CUMPLIERON SU VIDA ÚTIL.
PROPÓSITO	LA CIUDAD DE H. CABORCA ES SUMINISTRADA CON SERVICIOS DE CALIDAD DE AGUA POTABLE Y ALCANTARILLADO.	PORCENTAJE DE REPORTES DE LA CIUDADANIA ATENDIDOS	BITACORA DE USUARIOS ATENDIDOS POR EL DEPARTAMENTO COMERCIAL ASI COMO LAS ORDENES DE TRABAJO EJECUTADAS POR EL DEPARTAMENTO OPERATIVO.	APLICACIÓN OPORTUNA Y EFICIENTE DE LOS RECURSOS MATERIALES Y FINANCIEROS AL MOMENTO DE EJECUTAR LAS ORDENES DE TRABAJO POR EL DEPARTAMENTO OPERATIVO EN RELACION A LOS REPORTES DE LA CIUDADANIA
COMPONENTE 1	PRESTACIÓN DEL SERVICIO DE AGUA POTABLE	PORCENTAJE DE COBERTURA DE AGUA POTABLE	REPORTES DE PRODUCCIÓN POR PARTE DEL AREA TÉCNICA Y COMERCIAL DEL ORGANISMO	FUENTES DE ABASTECIMIENTO DE CALIDAD
ACTIVIDAD 1.1	SUMINISTRAR E INSTALAR A LA RED HIDRÁULICA	PORCENTAJE DE TOMAS DE AGUA INSTALADAS (CONTRATOS DE AGUA)	REPORTE MENSUAL POR EL DEPARTAMENTO OPERATIVO	CONTAR CON LOS RECURSOS NECESARIOS Y APLICARLOS DE MANERA OPORTUNA Y EFICIENTE
ACTIVIDAD 1.2	MANTENER Y REPARAR FUGAS A RED HIDRÁULICA	PORCENTAJE DE FUGAS MENORES Y MAYORES DE AGUA REPARADAS	REPORTE MENSUAL POR EL DEPARTAMENTO OPERATIVO	REPORTES OPORTUNOS POR LOS USUARIOS Y ORDENES DE TRABAJO EJECUTADAS POR EL DEPARTAMENTO OPERATIVO
ACTIVIDAD 1.3	RECONEXIONES A LA RED HIDRÁULICA	PORCENTAJE DE RECONEXIONES A LA RED HIDRÁULICA	REPORTE MENSUAL POR EL DEPARTAMENTO OPERATIVO Y COMERCIAL	LOS USUARIOS EFECTUAN SU PAGO POR EL SERVICIO Y SE APLICAN LOS RECURSOS NECESARIOS EFICIENTEMENTE
ACTIVIDAD 1.4	REPARAR TOMAS SIN AGUA DE LA RED HIDRÁULICA	PORCENTAJE DE REPARACIÓN DE TOMAS SIN AGUA DE LA RED HIDRÁULICA	REPORTE MENSUAL POR EL DEPARTAMENTO OPERATIVO	CONTAR CON LOS RECURSOS NECESARIOS Y APLICARLOS DE MANERA OPORTUNA Y EFICIENTE
ACTIVIDAD 1.5	INSTALACIÓN DE MEDIDORES	PORCENTAJE DE COBERTURA DE MEDICIÓN	REPORTE MENSUAL POR EL DEPARTAMENTO COMERCIAL DEL ORGANISMO	CONTAR CON LOS RECURSOS NECESARIOS Y APLICARLOS DE MANERA OPORTUNA Y EFICIENTE
ACTIVIDAD 1.6	FOMENTAR EL CUIDADO DEL AGUA	PORCENTAJE DE PLÁTICAS IMPARTIDAS POR EL DEPARTAMENTO DE CULTURA DEL AGUA	REPORTE TRIMESTRAL POR EL DEPARTAMENTO DE CULTURA DEL AGUA	PLATICAS IMPARTIDAS EN LAS ESCUELAS DE LA CIUDAD Y ZONA RURAL PARA CREAR CONCIENCIA SOBRE EL CUIDADO DEL AGUA
COMPONENTE 2	PRESTACIÓN DEL SERVICIO DE ALCANTARILLADO	PORCENTAJE DE COBERTURA DE ALCANTARILLADO	REPORTES POR PARTE DEL AREA TÉCNICA Y OPERATIVA DEL ORGANISMO	EL SERVICIO CUENTA CON INFRAESTRUCTURA DE CALIDAD, PERMITIENDO UN MANTENIMIENTO ADECUADO
ACTIVIDAD 2.1	SUMINISTRAR E INSTALAR CONEXIONES A LA RED DE DRENAJE	PORCENTAJE DE INSTALACIONES A LA RED DE DRENAJE (CONTRATOS DE DRENAJE)	REPORTE MENSUAL POR EL DEPARTAMENTO OPERATIVO	CONTAR CON LOS RECURSOS NECESARIOS Y APLICARLOS DE MANERA OPORTUNA Y EFICIENTE
ACTIVIDAD 2.2	MANTENER Y REPARAR LA RED DE DRENAJE	PORCENTAJE DE REPARACIONES Y FUGAS ATENDIDAS A LA RED DE DRENAJE	REPORTE MENSUAL POR EL DEPARTAMENTO OPERATIVO	REPORTES OPORTUNOS POR LOS USUARIOS Y ORDENES DE TRABAJO EJECUTADAS POR EL DEPARTAMENTO OPERATIVO
ACTIVIDAD 2.3	SONDEAR Y DESAZOLVAR LA RED DE DRENAJE	PORCENTAJE DE METROS SONDEADOS A LA RED DE DRENAJE	REPORTE MENSUAL POR EL DEPARTAMENTO OPERATIVO	CONTAR CON LOS RECURSOS NECESARIOS Y APLICARLOS DE MANERA OPORTUNA Y EFICIENTE
ACTIVIDAD 2.4	REALIZAR ESTUDIOS FISICO-QUIMICOS DEL AGUA POTABLE Y RESIDUAL	PORCENTAJE DE ANÁLISIS REALIZADOS	REPORTE DE ESTUDIOS REALIZADOS A LA CALIDAD DE AGUA POTABLE Y RESIDUAL.	ESTUDIOS DE MANERA REGULAR A LA CALIDAD DEL AGUA Y RESIDUAL QUE ABASTECE A LA CIUDAD DE H. CABORCA

MATRIZ DE INDICADORES DE RESULTADOS

CLAVE DEL Pp	NOMBRE DEL PROGRAMA PRESUPUESTARIO		
AC	FOMENTO Y REGULACIÓN DE LA PRESTACIÓN DE LOS SERVICIOS DE AGUA POTABLE Y ALCANTARILLADO		
CLAVE DE LA UR	NOMBRE DE LA UNIDAD RESPONSABLE	AÑO	
OB 26	ORGANISMO OPERADOR MUNICIPAL DE AGUA POTABLE, ALCANTARILLADO Y SANEAMIENTO (OOMAPAS)	2020	
OBJETIVO ESTRATEGICO DEL Pp	PRESTAR Y FOMENTAR EL BUEN USO DEL AGUA MEDIANTE LA MEDICIÓN Y CREAR CONCIENCIA MEDIANTE LA MISIÓN Y VISIÓN PARA LO CUAL FUE CREADO EL ORGANISMO.		

DATOS DEL INDICADOR

NOMBRE DEL INDICADOR	PORCENTAJE DE COBERTURA DE LOS SERVICIOS DE AGUA POTABLE, ALCANTARILLADO Y SANEAMIENTO			
DESCRIPCION DEL OBJETIVO	PROPORCIONAR A LA POBLACIÓN LOS SERVICIOS DE AGUA POTABLE Y ALCANTARILLADO DE FORMA EFICIENTE.			
MÉTODO DE CÁLCULO	(POBLACIÓN QUE CUENTA CON SERVICIOS DE AGUA POTABLE, ALCANTARILLADO Y SANEAMIENTO / POBLACIÓN TOTAL) * 100			
INTERPRETACIÓN	ÉSTE INDICADOR MIDE EL PORCENTAJE DE POBLACIÓN QUE CUENTA CON LOS SERVICIOS DE AGUA POTABLE, ALCANTARILLADO Y SANEAMIENTO			
UNIDAD DE MEDIDA	PORCENTAJE	LINEA BASE	ÍNDICE DE COBERTURA 2015 = 85%	EFICIENCIA
TIPO DE INDICADOR	ESTRATÉGICO	SENTIDO DEL INDICADOR	ASCENDENTE	
FRECUENCIA DE MEDICIÓN	ANUAL	NIVEL DE LA MIR AL QUE CORRESPONDE EL INDICADOR		FIN

METAS DEL INDICADOR

VARIABLES DEL INDICADOR	UNIDAD DE MEDIDA DE LAS VARIABLES	CALENDARIZACIÓN DE METAS PROGRAMADAS				Meta anual	OBSERVACIONES
		TRIMESTRE 1	TRIMESTRE 2	TRIMESTRE 3	TRIMESTRE 4		
POBLACIÓN QUE CUENTA CON SERVICIOS DE AGUA POTABLE, ALCANTARILLADO Y SANEAMIENTO	PORCENTAJE	84.615	85.115	85.615	86.115	85.631	LA POBLACION ES INFORMACION OBTENIDA DE INEGI CON BASE A LOS CENSOS DEL 2015
POBLACIÓN TOTAL	PORCENTAJE	85.631	85.631	85.631	85.631	85.631	
RESULTADO ESPERADO	PORCENTAJE	99%	99%	100%	101%	100%	

METAS DEL INDICADOR

VARIABLES DEL INDICADOR	UNIDAD DE MEDIDA	CALENDARIZACIÓN DE METAS REALIZADAS				Meta anual	OBSERVACIONES
		TRIMESTRE 1	TRIMESTRE 2	TRIMESTRE 3	TRIMESTRE 4		
POBLACIÓN QUE CUENTA CON SERVICIOS DE AGUA POTABLE, ALCANTARILLADO Y SANEAMIENTO	PORCENTAJE	72759	72.816	73.062		85631	
POBLACIÓN TOTAL	PORCENTAJE	85.631	85.631	85.631	85.631	85631	
RESULTADO ESPERADO	PORCENTAJE	85%	85%	85%	0%	100%	




FICHA TÉCNICA DE INDICADORES DE LA MIR

CLAVE DEL Pp	NOMBRE DEL PROGRAMA PRESUPUESTARIO							
AA	POLÍTICA Y PLANEACIÓN DE LA ADMINISTRACIÓN DEL AGUA							
CLAVE DE LA UR	NOMBRE DE LA UNIDAD RESPONSABLE					AÑO		
OB 26	ORGANISMO OPERADOR MUNICIPAL DE AGUA POTABLE, ALCANTARILLADO Y SANEAMIENTO (OOMAPAS)					2020		
OBJETIVO ESTRATEGICO DEL Pp	REVISIONES PERIÓDICAS EN LOS DEPARTAMENTOS DE ADMINISTRACIÓN Y OPERACIÓN EN CONDUCIR, COORDINAR, PLANEAR, PROGRAMAR, PRESUPUESTAR, ORGANIZAR Y CONTROLAR.							
DATOS DEL INDICADOR								
NOMBRE DEL INDICADOR	PORCENTAJE DE RECLAMOS/REPORTE DE LA CIUDADANIA ATENDIDOS							
DESCRIPCION DEL OBJETIVO	SUMINISTROS DE SERVICIOS DE CALIDAD							
MÉTODO DE CÁLCULO	(TOTAL DE REPORTES ATENDIDOS REFLEJADOS EN ORDEN DE TRABAJO/TOTAL DE REPORTES REGISTRADOS EN BITACORA)*100							
INTERPRETACIÓN	PORCENTAJE DE REPORTES DE USUARIOS ATENDIDOS POR EL ORGANISMO, CON LA FINALIDAD DE BRINDAR UN SERVICIO DE CALIDAD							
UNIDAD DE MEDIDA	PORCENTAJE	LÍNEA BASE	PORCENTAJE DE ATENCIÓN 2019 = 100%	DIMENSION	EFICACIA			
TIPO DE INDICADOR	ESTRATÉGICO	SENTIDO DEL INDICADOR	ASCENDENTE					
FRECUENCIA DE MEDICIÓN	ANUAL	NIVEL DE LA MIR AL QUE CORRESPONDE EL INDICADOR			PROPÓSITO			
METAS DEL INDICADOR								
VARIABLES DEL INDICADOR	UNIDAD DE MEDIDA DE LAS VARIABLES	TIPO DE OPERACIÓN	CALENDARIZACIÓN DE METAS PROGRAMADAS				Meta anual	OBSERVACIONES
			TRIMESTRE 1	TRIMESTRE 2	TRIMESTRE 3	TRIMESTRE 4		
TOTAL DE REPORTES ATENDIDOS REFLEJADOS EN ORDEN DE TRABAJO	REPORTES	CONSTANTE	2000	2.000	2.000	2.000	8.000	
TOTAL DE REPORTES REGISTRADOS EN BITACORA	REPORTES	CONSTANTE	2000	2.000	2.000	2.000	8.000	
RESULTADO ESPERADO	PORCENTAJE		100%	100%	100%	100%	100%	
METAS DEL INDICADOR								
VARIABLES DEL INDICADOR	UNIDAD DE MEDIDA DE LAS VARIABLES	TIPO DE OPERACIÓN	CALENDARIZACIÓN DE METAS REALIZADAS				Meta anual	OBSERVACIONES
			TRIMESTRE 1	TRIMESTRE 2	TRIMESTRE 3	TRIMESTRE 4		
TOTAL DE REPORTES ATENDIDOS REFLEJADOS EN ORDEN DE TRABAJO	REPORTES	CONSTANTE	2070	1.604	2.270	1.770	7.714	
TOTAL DE REPORTES REGISTRADOS EN BITACORA	REPORTES	CONSTANTE	2000	2.000	2.000	2.000	8.000	
RESULTADO ESPERADO	PORCENTAJE		104%	80%	114%	89%	100%	



FICHA TÉCNICA DE INDICADORES DE LA MIR

CLAVE DEL Pp	NOMBRE DEL PROGRAMA PRESUPUESTARIO							
AC	FOMENTO Y REGULACIÓN DE LA PRESTACIÓN DE LOS SERVICIOS DE AGUA POTABLE Y ALCANTARILLADO							
CLAVE DE LA UR	NOMBRE DE LA UNIDAD RESPONSABLE					AÑO		
OB 26	ORGANISMO OPERADOR MUNICIPAL DE AGUA POTABLE ALCANTARILLADO Y SANEAMIENTO (OOMAPAS)					2020		
OBJETIVO ESTRATEGICO DEL Pp	PRESTAR Y FOMENTAR EL BUEN USO DEL AGUA MEDIANTE LA MEDICIÓN Y CREAR CONCIENCIA MEDIANTE LA MISIÓN Y VISIÓN PARA LO CUAL FUE CREADO EL ORGANISMO.							
DATOS DEL INDICADOR								
NOMBRE DEL INDICADOR	PORCENTAJE DE COBERTURA DE AGUA POTABLE							
DESCRIPCION DEL OBJETIVO	PRESTACIÓN DEL SERVICIO DE AGUA POTABLE							
MÉTODO DE CÁLCULO	(POBLACION QUE CUENTA CON SERVICIO DE AGUA POTABLE/POBLACIÓN TOTAL)*100							
INTERPRETACIÓN	INDICA QUE PORCENTAJE DE LA POBLACIÓN TOTAL RECIBE EL SERVICIO DE AGUA POTABLE							
UNIDAD DE MEDIDA	PORCENTAJE	LINEA BASE	2015 = 98%	DIMENSION	EFICIENCIA			
TIPO DE INDICADOR	DE GESTIÓN	SENTIDO DEL INDICADOR	ASCENDENTE					
FRECUENCIA DE MEDICIÓN	ANUAL	NIVEL DE LA MIR AL QUE CORRESPONDE EL INDICADOR	COMPONENTE 1					
METAS DEL INDICADOR								
VARIABLES DEL INDICADOR	UNIDAD DE MEDIDA DE LAS VARIABLES	TIPO DE OPERACIÓN	CALENDARIZACIÓN DE METAS PROGRAMADAS				Meta anual	OBSERVACIONES
			TRIMESTRE 1	TRIMESTRE 2	TRIMESTRE 3	TRIMESTRE 4		
POBLACION QUE CUENTA CON SERVICIO DE AGUA POTABLE	HABITANTES	CONSTANTE	84.615	85.115	85.615	86.115	85.631	
POBLACIÓN TOTAL	HABITANTES	CONSTANTE	85631	85.631	85.631	85.631	85.631	
RESULTADO ESPERADO	PORCENTAJE		98,81%	99,40%	99,98%	100,57%	100,00%	
METAS DEL INDICADOR								
VARIABLES DEL INDICADOR	UNIDAD DE MEDIDA DE LAS VARIABLES	TIPO DE OPERACIÓN	CALENDARIZACIÓN DE METAS REALIZADAS				Meta anual	OBSERVACIONES
			TRIMESTRE 1	TRIMESTRE 2	TRIMESTRE 3	TRIMESTRE 4		
POBLACION QUE CUENTA CON SERVICIO DE AGUA POTABLE	HABITANTES	CONSTANTE	72756	72.813	73.059	73.185	73.185	
POBLACIÓN TOTAL	HABITANTES	CONSTANTE	85631	85.631	85.631	85.631	85.631	
RESULTADO ESPERADO	PORCENTAJE		84,96%	85,03%	85,32%	85,47%	85,47%	

		FICHA TÉCNICA DE INDICADORES DE LA MIR						
CLAVE DEL Pp	NOMBRE DEL PROGRAMA PRESUPUESTARIO							
AC	FOMENTO Y REGULACIÓN DE LA PRESTACIÓN DE LOS SERVICIOS DE AGUA POTABLE Y ALCANTARILLADO							
CLAVE DE LA UR	NOMBRE DE LA UNIDAD RESPONSABLE				AÑO			
OB 26	ORGANISMO OPERADOR MUNICIPAL DE AGUA POTABLE ALCANTARILLADO Y SANEAMIENTO (OOMAPAS)				2020			
OBJETIVO ESTRATEGICO DEL Pp	PRESTAR Y FOMENTAR EL BUEN USO DEL AGUA MEDIANTE LA MEDICIÓN Y CREAR CONCIENCIA MEDIANTE LA MISIÓN Y VISIÓN PARA LO CUAL FUE CREADO EL ORGANISMO.							
DATOS DEL INDICADOR								
NOMBRE DEL INDICADOR	PORCENTAJE DE TOMAS DE AGUA INSTALADAS (CONTRATOS DE AGUA)							
DESCRIPCION DEL OBJETIVO	SUMINISTRAR E INSTALAR A LA RED HIDRÁULICA							
MÉTODO DE CÁLCULO	$(\text{TOMAS DE AGUA INSTALADAS} / \text{TOTAL DE TOMAS DE AGUA PROGRAMADAS}) * 100$							
INTERPRETACIÓN	INDICA EL PORCENTAJE DE TOMAS DE AGUA INSTALADAS							
UNIDAD DE MEDIDA	PORCENTAJE	LINEA BASE	PORCENTAJE DE TOMAS INSTALADAS 2019 = 136%	DIMENSION	EFICIENCIA			
TIPO DE INDICADOR	DE GESTIÓN	SENTIDO DEL INDICADOR	ASCENDENTE					
FRECUENCIA DE MEDICIÓN	MENSUAL	NIVEL DE LA MIR AL QUE CORRESPONDE EL INDICADOR		ACTIVIDAD 1.1				
METAS DEL INDICADOR								
VARIABLES DEL INDICADOR	UNIDAD DE MEDIDA DE LAS VARIABLES	TIPO DE OPERACIÓN	CALENDARIZACIÓN DE METAS PROGRAMADAS				Meta anual	OBSERVACIONES
			TRIMESTRE 1	TRIMESTRE 2	TRIMESTRE 3	TRIMESTRE 4		
TOMAS DE AGUA INSTALADAS	TOMAS DE AGUA	SUMABLE	103	105	109	102	419	
TOTAL DE TOMAS DE AGUA PROGRAMADAS	TOMAS DE AGUA	SUMABLE	103	105	109	102	419	
RESULTADO ESPERADO	PORCENTAJE		100,00%	100,00%	100,00%	100,00%	100,00%	
METAS DEL INDICADOR								
VARIABLES DEL INDICADOR	UNIDAD DE MEDIDA DE LAS VARIABLES	TIPO DE OPERACIÓN	CALENDARIZACIÓN DE METAS REALIZADAS				Meta anual	OBSERVACIONES
			TRIMESTRE 1	TRIMESTRE 2	TRIMESTRE 3	TRIMESTRE 4		
TOMAS DE AGUA INSTALADAS	TOMAS DE AGUA	SUMABLE	90	15	83	74	262	



FICHA TÉCNICA DE INDICADORES DE LA MIR

CLAVE DEL Pp	NOMBRE DEL PROGRAMA PRESUPUESTARIO							
AC	FOMENTO Y REGULACIÓN DE LA PRESTACIÓN DE LOS SERVICIOS DE AGUA POTABLE Y ALCANTARILLADO							
CLAVE DE LA UR	NOMBRE DE LA UNIDAD RESPONSABLE				AÑO			
OB 26	ORGANISMO OPERADOR MUNICIPAL DE AGUA POTABLE ALCANTARILLADO Y SANEAMIENTO (OOMAPAS)				2020			
OBJETIVO ESTRATEGICO DEL Pp	PRESTAR Y FOMENTAR EL BUEN USO DEL AGUA MEDIANTE LA MEDICIÓN Y CREAR CONCIENCIA MEDIANTE LA MISIÓN Y VISIÓN PARA LO CUAL FUE CREADO EL ORGANISMO.							
DATOS DEL INDICADOR								
NOMBRE DEL INDICADOR	PORCENTAJE DE FUGAS MENORES Y MAYORES DE AGUA REPARADAS							
DESCRIPCION DEL OBJETIVO	MANTENER Y REPARAR FUGAS A RED HIDRÁULICA							
MÉTODO DE CÁLCULO	(FUGAS MENORES Y MAYORES DE AGUA REPARADAS/TOTAL DE FUGAS DE AGUA PROGRAMADAS)*100							
INTERPRETACIÓN	INDICA CUANTAS FUGAS MENORES Y MAYORES DE AGUA FUERON REPARADAS							
UNIDAD DE MEDIDA	PORCENTAJE	LINEA BASE	PORCENTAJE DE FUGAS REPARADAS 2019 = 105,09%	DIMENSION	EFICIENCIA			
TIPO DE INDICADOR	DE GESTIÓN	SENTIDO DEL INDICADOR	ASCENDENTE					
FRECUENCIA DE MEDICIÓN	MENSUAL	NIVEL DE LA MIR AL QUE CORRESPONDE EL INDICADOR	ACTIVIDAD 1.2					
METAS DEL INDICADOR								
VARIABLES DEL INDICADOR	UNIDAD DE MEDIDA DE LAS VARIABLES	TIPO DE OPERACIÓN	CALENDARIZACIÓN DE METAS PROGRAMADAS				Meta anual	OBSERVACIONES
			TRIMESTRE 1	TRIMESTRE 2	TRIMESTRE 3	TRIMESTRE 4		
FUGAS MENORES Y MAYORES DE AGUA REPARADAS	FUGAS	SUMABLE	1.175	1.175	1.175	1.175	4.700	
TOTAL DE FUGAS DE AGUA PROGRAMADAS	FUGAS	SUMABLE	1.175	1.175	1.175	1.175	4.700	
RESULTADO ESPERADO	PORCENTAJE		100,00%	100,00%	100,00%	100,00%	100,00%	
METAS DEL INDICADOR								
VARIABLES DEL INDICADOR	UNIDAD DE MEDIDA DE LAS VARIABLES	TIPO DE OPERACIÓN	CALENDARIZACIÓN DE METAS REALIZADAS				Meta anual	OBSERVACIONES
			TRIMESTRE 1	TRIMESTRE 2	TRIMESTRE 3	TRIMESTRE 4		
FUGAS MENORES Y MAYORES DE AGUA REPARADAS	FUGAS	SUMABLE	1234	1.709	1.704	1.389	6.036	
TOTAL DE FUGAS DE AGUA PROGRAMADAS	FUGAS	SUMABLE	1175	1175	1175	1175	4.700	
RESULTADO ESPERADO	PORCENTAJE		105,02%	145,45%	145,02%	118,21%	128,43%	



FICHA TÉCNICA DE INDICADORES DE LA MIR

CLAVE DEL Pp	NOMBRE DEL PROGRAMA PRESUPUESTARIO		
AC	FOMENTO Y REGULACIÓN DE LA PRESTACIÓN DE LOS SERVICIOS DE AGUA POTABLE Y ALCANTARILLADO		
CLAVE DE LA UR	NOMBRE DE LA UNIDAD RESPONSABLE		AÑO
OB 26	ORGANISMO OPERADOR MUNICIPAL DE AGUA POTABLE, ALCANTARILLADO Y SANEAMIENTO		2020
OBJETIVO ESTRATEGICO DEL Pp	PRESTAR Y FOMENTAR EL BUEN USO DEL AGUA MEDIANTE LA MEDICIÓN Y CREAR CONCIENCIA MEDIANTE LA MISIÓN Y VISIÓN PARA LO CUAL FUE CREADO EL ORGANISMO.		

DATOS DEL INDICADOR


NOMBRE DEL INDICADOR	PORCENTAJE DE RECONEXIONES A LA RED HIDRÁULICA				
DESCRIPCION DEL OBJETIVO	RECONEXIONES A LA RED HIDRÁULICA				
MÉTODO DE CÁLCULO	(RECONEXIONES A LA RED HIDRÁULICA REALIZADAS / RECONEXIONES A LA RED HIDRÁULICA PROGRAMADAS) * 100				
INTERPRETACIÓN	INDICA LA CANTIDAD DE RECONEXIONES REALIZADAS A LA RED HIDRÁULICA				
UNIDAD DE MEDIDA	PORCENTAJE	LINEA BASE	PORCENTAJE DE RECONEXIONES A LA RED HIDRÁULICA 2019= 62,81%	DIMENSION	EFICIENCIA
TIPO DE INDICADOR	DE GESTIÓN	SENTIDO DEL INDICADOR	ASCENDENTE		
FRECUENCIA DE MEDICIÓN	MENSUAL	NIVEL DE LA MIR AL QUE CORRESPONDE EL INDICADOR		ACTIVIDAD 1.3	


METAS DEL INDICADOR

VARIABLES DEL INDICADOR	UNIDAD DE MEDIDA DE LAS VARIABLES	TIPO DE OPERACIÓN	CALENDARIZACIÓN DE METAS PROGRAMADAS				Meta anual	OBSERVACIONES
			TRIMESTRE 1	TRIMESTRE 2	TRIMESTRE 3	TRIMESTRE 4		
RECONEXIONES A LA RED HIDRÁULICA REALIZADAS	RECONEXIONES	SUMABLE	3500	3500	3500	3500	14000	
RECONEXIONES A LA RED HIDRÁULICA PROGRAMADAS	RECONEXIONES	SUMABLE	3500	3500	3500	3500	14000	
RESULTADO ESPERADO	PORCENTAJE		100,00%	100,00%	100,00%	100,00%	100,00%	

METAS DEL INDICADOR

VARIABLES DEL INDICADOR	UNIDAD DE MEDIDA DE LAS VARIABLES	TIPO DE OPERACIÓN	CALENDARIZACIÓN DE METAS REALIZADAS				Meta anual	OBSERVACIONES
			TRIMESTRE 1	TRIMESTRE 2	TRIMESTRE 3	TRIMESTRE 4		
RECONEXIONES A LA RED HIDRÁULICA REALIZADAS	RECONEXIONES	SUMABLE	2107	354	902	806	4169	
RECONEXIONES A LA RED HIDRÁULICA PROGRAMADAS	RECONEXIONES	SUMABLE	3500	3500	3500	3500	14000	

 FICHA TÉCNICA DE INDICADORES DE LA MIR								
CLAVE DEL Pp	NOMBRE DEL PROGRAMA PRESUPUESTARIO							
AC	FOMENTO Y REGULACIÓN DE LA PRESTACIÓN DE LOS SERVICIOS DE AGUA POTABLE Y ALCANTARILLADO							
CLAVE DE LA UR	NOMBRE DE LA UNIDAD RESPONSABLE							AÑO
OB 26	ORGANISMO OPERADOR MUNICIPAL DE AGUA POTABLE ALCANTARILLADO Y SANEAMIENTO (OOMAPAS)							2020
OBJETIVO ESTRATEGICO DEL Pp	PRESTAR Y FOMENTAR EL BUEN USO DEL AGUA MEDIANTE LA MEDICIÓN Y CREAR CONCIENCIA MEDIANTE LA MISIÓN Y VISIÓN PARA LO CUAL FUE CREADO EL ORGANISMO.							
DATOS DEL INDICADOR								
NOMBRE DEL INDICADOR	PORCENTAJE DE REPARACIÓN DE TOMAS SIN AGUA DE LA RED HIDRÁULICA							
DESCRIPCION DEL OBJETIVO	REPARAR TOMAS SIN AGUA DE LA RED HIDRÁULICA							
MÉTODO DE CÁLCULO	(TOMAS SIN AGUA REPARADAS/ TOTAL DE TOMAS SIN AGUA POR REPARAR PROGRAMADAS) * 100							
INTERPRETACIÓN	INDICA LA CANTIDAD DE TOMAS SIN AGUA REPARADAS							
UNIDAD DE MEDIDA	PORCENTAJE	LINEA BASE	PORCENTAJE TOMAS SIN AGUA REPARADAS 2019= 97,25%	DIMENSION	EFICIENCIA			
TIPO DE INDICADOR	DE GESTIÓN	SENTIDO DEL INDICADOR	ASCENDENTE					
FRECUENCIA DE MEDICIÓN	MENSUAL	NIVEL DE LA MIR AL QUE CORRESPONDE EL INDICADOR			ACTIVIDAD 1.4			
METAS DEL INDICADOR								
VARIABLES DEL INDICADOR	UNIDAD DE MEDIDA DE LAS VARIABLES	TIPO DE OPERACIÓN	CALENDARIZACIÓN DE METAS PROGRAMADAS				Meta anual	OBSERVACIONES
			TRIMESTRE 1	TRIMESTRE 2	TRIMESTRE 3	TRIMESTRE 4		
TOMAS SIN AGUA REPARADAS	TOMAS	SUMABLE	300	300	300	300	1.200	
TOTAL DE TOMAS SIN AGUA POR REPARAR PROGRAMADAS	TOMAS	SUMABLE	300	300	300	300	1.200	
RESULTADO ESPERADO	PORCENTAJE		100,00%	100,00%	100,00%	100,00%	100,00%	
METAS DEL INDICADOR								
VARIABLES DEL INDICADOR	UNIDAD DE MEDIDA DE LAS VARIABLES	TIPO DE OPERACIÓN	CALENDARIZACIÓN DE METAS REALIZADAS				Meta anual	OBSERVACIONES
			TRIMESTRE 1	TRIMESTRE 2	TRIMESTRE 3	TRIMESTRE 4		
TOMAS SIN AGUA REPARADAS	TOMAS	SUMABLE	180	199	224	225	828	
TOTAL DE TOMAS SIN AGUA POR REPARAR PROGRAMADAS	TOMAS	SUMABLE	300	300	300	300	1.200	
RESULTADO ESPERADO	PORCENTAJE		60,00%	66,33%	74,67%	75,00%	69,00%	

 FICHA TÉCNICA DE INDICADORES DE LA MIR								
CLAVE DEL Pp	NOMBRE DEL PROGRAMA PRESUPUESTARIO							
AA	POLÍTICA Y PLANEACIÓN DE LA ADMINISTRACIÓN DEL AGUA							
CLAVE DE LA UR	NOMBRE DE LA UNIDAD RESPONSABLE							AÑO
OB 26	ORGANISMO OPERADOR MUNICIPAL DE AGUA POTABLE ALCANTARILLADO Y SANEAMIENTO (OOMAPAS)							2020
OBJETIVO ESTRATEGICO DEL Pp	REVISIONES PERIÓDICAS EN LOS DEPARTAMENTOS DE ADMINISTRACIÓN Y OPERACIÓN EN CONDUCIR, COORDINAR, PLANEAR, PROGRAMAR, PRESUPUESTAR, ORGANIZAR Y CONTROLAR.							
DATOS DEL INDICADOR								
NOMBRE DEL INDICADOR	PORCENTAJE DE COBERTURA DE MEDICIÓN							
DESCRIPCION DEL OBJETIVO	INSTALACIÓN DE MEDIDORES							
MÉTODO DE CÁLCULO	(MEDIDORES INSTALADOS / MEDIDORES PROGRAMADOS) * 100							
INTERPRETACIÓN	INDICA EL PORCENTAJE DE INSTALACIÓN DE MEDIDORES ALCANZADO							
UNIDAD DE MEDIDA	PORCENTAJE	LINEA BASE	PORCENTAJE DE INSTALACIÓN DE MEDIDORES 2019 = 164,43%	DIMENSION	EFICIENCIA			
TIPO DE INDICADOR	DE GESTIÓN	SENTIDO DEL INDICADOR	ASCENDENTE					
FRECUENCIA DE MEDICIÓN	MENSUAL	NIVEL DE LA MIR AL QUE CORRESPONDE EL INDICADOR			ACTIVIDAD 1.5			
METAS DEL INDICADOR								
VARIABLES DEL INDICADOR	UNIDAD DE MEDIDA DE LAS VARIABLES	TIPO DE OPERACIÓN	CALENDARIZACIÓN DE METAS PROGRAMADAS				Meta anual	OBSERVACIONES
			TRIMESTRE 1	TRIMESTRE 2	TRIMESTRE 3	TRIMESTRE 4		
MEDIDORES INSTALADOS	MEDIDORES	SUMABLE	250	250	250	250	1.000	
MEDIDORES PROGRAMADOS	MEDIDORES	SUMABLE	250	250	250	250	1.000	
RESULTADO ESPERADO	PORCENTAJE		100,00%	100,00%	100,00%	100,00%	100,00%	
METAS DEL INDICADOR								
VARIABLES DEL INDICADOR	UNIDAD DE MEDIDA DE LAS VARIABLES	TIPO DE OPERACIÓN	CALENDARIZACIÓN DE METAS REALIZADAS				Meta anual	OBSERVACIONES
			TRIMESTRE 1	TRIMESTRE 2	TRIMESTRE 3	TRIMESTRE 4		
MEDIDORES INSTALADOS	MEDIDORES	SUMABLE	222	28	273	337	860	
MEDIDORES PROGRAMADOS	MEDIDORES	SUMABLE	250	250	250	250	1.000	
RESULTADO ESPERADO	PORCENTAJE		88,80%	11,20%	109,20%	134,80%	86,00%	




FICHA TÉCNICA DE INDICADORES DE LA MIR

CLAVE DEL Pp	NOMBRE DEL PROGRAMA PRESUPUESTARIO							
AC	FOMENTO Y REGULACIÓN DE LA PRESTACIÓN DE LOS SERVICIOS DE AGUA POTABLE Y ALCANTARILLADO							
CLAVE DE LA UR	NOMBRE DE LA UNIDAD RESPONSABLE						AÑO	
OB 26	ORGANISMO OPERADOR MUNICIPAL DE AGUA POTABLE ALCANTARILLADO Y SANEAMIENTO (OOMAPAS)						2020	
OBJETIVO ESTRATEGICO DEL Pp	PRESTAR Y FOMENTAR EL BUEN USO DEL AGUA MEDIANTE LA MEDICIÓN Y CREAR CONCIENCIA MEDIANTE LA MISIÓN Y VISIÓN PARA LO CUAL FUE CREADO EL ORGANISMO.							
DATOS DEL INDICADOR								
NOMBRE DEL INDICADOR	PORCENTAJE DE PLATICAS IMPARTIDAS POR EL DEPARTAMENTO DE CULTURA DEL AGUA							
DESCRIPCION DEL OBJETIVO	FOMENTAR EL CUIDADO DEL AGUA							
MÉTODO DE CÁLCULO	(PLATICAS IMPARTIDAS /PLATICAS PROGRAMADAS) * 100							
INTERPRETACIÓN	INDICA EL PORCENTAJE DE PLATICAS IMPARTIDAS EN ESCUELAS DE LA CIUDAD Y ZONA RURAL PARA CREAR CONCIENCIA SOBRE EL CUIDADO DEL AGUA.							
UNIDAD DE MEDIDA	PORCENTAJE	LINEA BASE	PORCENTAJE DE PLATICAS CUIDADO DEL AGUA 2019 = 48%	DIMENSION	EFICIENCIA			
TIPO DE INDICADOR	DE GESTIÓN	SENTIDO DEL INDICADOR	ASCENDENTE					
FRECUENCIA DE MEDICIÓN	TRIMESTRAL	NIVEL DE LA MIR AL QUE CORRESPONDE EL INDICADOR	ACTIVIDAD 1.6					
METAS DEL INDICADOR								
VARIABLES DEL INDICADOR	UNIDAD DE MEDIDA DE LAS VARIABLES	TIPO DE OPERACIÓN	CALENDARIZACIÓN DE METAS PROGRAMADAS				Meta anual	OBSERVACIONES
			TRIMESTRE 1	TRIMESTRE 2	TRIMESTRE 3	TRIMESTRE 4		
PLATICAS IMPARTIDAS	PLATICA	CONSTANTE	50	50	50	50	200	
PLATICAS PROGRAMADAS	PLATICA	CONSTANTE	50	50	50	50	200	
RESULTADO ESPERADO	PORCENTAJE		100,00%	100,00%	100,00%	100,00%	100,00%	
METAS DEL INDICADOR								
VARIABLES DEL INDICADOR	UNIDAD DE MEDIDA DE LAS VARIABLES	TIPO DE OPERACIÓN	CALENDARIZACIÓN DE METAS REALIZADAS				Meta anual	OBSERVACIONES
			TRIMESTRE 1	TRIMESTRE 2	TRIMESTRE 3	TRIMESTRE 4		
PLATICAS IMPARTIDAS	PLATICA	CONSTANTE	2	0	0	0	2	NO SE HA ASISTIDO A IMPARTIR PLATICAS EN LAS ESCUELAS POR LA CONTINGENCIA POR COVID-19
PLATICAS PROGRAMADAS	PLATICA	CONSTANTE	50	50	50	50	200	
RESULTADO ESPERADO	PORCENTAJE		4,00%	0,00%	0,00%	0,00%	1,00%	



FICHA TÉCNICA DE INDICADORES DE LA MIR

CLAVE DEL Pp	NOMBRE DEL PROGRAMA PRESUPUESTARIO							
AC	FOMENTO Y REGULACIÓN DE LA PRESTACIÓN DE LOS SERVICIOS DE AGUA POTABLE Y ALCANTARILLADO							
CLAVE DE LA UR	NOMBRE DE LA UNIDAD RESPONSABLE						AÑO	
OB 26	ORGANISMO OPERADOR MUNICIPAL DE AGUA POTABLE ALCANTARILLADO Y SANEAMIENTO (OOMAPAS)						2020	
OBJETIVO ESTRATEGICO DEL Pp	SONDEOS, DESAZOLVES, MANTENIMIENTO Y CONEXIONES A LA RED DE DRENAJE, CONTROL DE DESCARGAS DE AGUAS RESIDUALES Y REALIZAR ESTUDIO AL AGUA EXTRAIDA DE LOS POZOS ASÍ COMO A LAS AGUAS RESIDUALES							
DATOS DEL INDICADOR								
NOMBRE DEL INDICADOR	PORCENTAJE DE COBERTURA DE ALCANTARILLADO							
DESCRIPCION DEL OBJETIVO	PRESTACIÓN DEL SERVICIO DE ALCANTARILLADO							
MÉTODO DE CÁLCULO	(NÚMERO DE POBLACIÓN QUE CUENTA CON SERVICIO DE ALCANTARILLADO / NÚMERO TOTAL DE POBLACIÓN) * 100							
INTERPRETACIÓN	INDICA EL PORCENTAJE DE POBLACIÓN QUE CUENTA CON EL SERVICIO DE ALCANTARILLADO							
UNIDAD DE MEDIDA	PORCENTAJE	LINEA BASE	PORCENTAJE DE COBERTURA DE ALCANTARILLADO 2019 = 89%	DIMENSION	EFICIENCIA			
TIPO DE INDICADOR	DE GESTIÓN	SENTIDO DEL INDICADOR	ASCENDENTE					
FRECUENCIA DE MEDICIÓN	ANUAL	NIVEL DE LA MIR AL QUE CORRESPONDE EL INDICADOR			COMPONENTE 2			
METAS DEL INDICADOR								
VARIABLES DEL INDICADOR	UNIDAD DE MEDIDA DE LAS VARIABLES	TIPO DE OPERACIÓN	CALENDARIZACIÓN DE METAS PROGRAMADAS				Meta anual	OBSERVACIONES
			TRIMESTRE 1	TRIMESTRE 2	TRIMESTRE 3	TRIMESTRE 4		
POBLACION QUE CUENTA CON SERVICIO DE ALCANTARILLADO	PERSONAS	CONSTANTE	67.692	73.671	79.650	85.631	85.631	
NÚMERO TOTAL DE POBLACIÓN	PERSONAS	CONSTANTE	67.692	73.671	79.650	85.631	85.631	
RESULTADO ESPERADO	PORCENTAJE		100,00%	100,00%	100,00%	100,00%	100,00%	
METAS DEL INDICADOR								
VARIABLES DEL INDICADOR	UNIDAD DE MEDIDA DE LAS VARIABLES	TIPO DE OPERACIÓN	CALENDARIZACIÓN DE METAS REALIZADAS				Meta anual	OBSERVACIONES
			TRIMESTRE 1	TRIMESTRE 2	TRIMESTRE 3	TRIMESTRE 4		
POBLACION QUE CUENTA CON SERVICIO DE ALCANTARILLADO	PERSONAS	CONSTANTE	72759	72.816	73.062			
NÚMERO TOTAL DE POBLACIÓN	PERSONAS	CONSTANTE	85631	85.631	85.631	85.631	85.631	
RESULTADO ESPERADO	PORCENTAJE		84,97%	85,03%	85,32%	0,00%	0,00%	

 FICHA TÉCNICA DE INDICADORES DE LA MIR								
CLAVE DEL Pp	NOMBRE DEL PROGRAMA PRESUPUESTARIO							
AC	FOMENTO Y REGULACIÓN DE LA PRESTACIÓN DE LOS SERVICIOS DE AGUA POTABLE Y ALCANTARILLADO							
CLAVE DE LA UR	NOMBRE DE LA UNIDAD RESPONSABLE						AÑO	
OB 26	ORGANISMO OPERADOR MUNICIPAL DE AGUA POTABLE ALCANTARILLADO Y SANEAMIENTO (OOMAPAS)						2020	
OBJETIVO ESTRATEGICO DEL Pp	SONDEOS, DESAZOLVES, MANTENIMIENTO Y CONEXIONES A LA RED DE DRENAJE, CONTROL DE DESCARGAS DE AGUAS RESIDUALES Y REALIZAR ESTUDIO AL AGUA EXTRAIDA DE LOS POZOS ASÍ COMO A LAS AGUAS RESIDUALES							
DATOS DEL INDICADOR								
NOMBRE DEL INDICADOR	PORCENTAJE DE INSTALACIONES A LA RED DE DRENAJE (CONTRATOS DE DRENAJE)							
DESCRIPCION DEL OBJETIVO	SUMINISTRAR E INSTALAR CONEXIONES A LA RED DE DRENAJE							
MÉTODO DE CÁLCULO	(INSTALACIONES A LA RED DE DRENAJE REALIZADAS/ INSTALACIONES A LA RED DE DRENAJE PROGRAMADAS) * 100							
INTERPRETACIÓN	INDICA EL PORCENTAJE DE INSTALACIONES A LA RED DE DRENAJE REALIZADAS							
UNIDAD DE MEDIDA	PORCENTAJE	LINEA BASE	PORCENTAJE DE INSTALACIONES A LA RED DE DRENAJE 2019 = 58,93%	DIMENSION	EFICIENCIA			
TIPO DE INDICADOR	DE GESTIÓN	SENTIDO DEL INDICADOR	ASCENDENTE					
FRECUENCIA DE MEDICIÓN	MENSUAL	NIVEL DE LA MIR AL QUE CORRESPONDE EL INDICADOR			ACTIVIDAD 2.1			
METAS DEL INDICADOR								
VARIABLES DEL INDICADOR	UNIDAD DE MEDIDA DE LAS VARIABLES	TIPO DE OPERACIÓN	CALENDARIZACIÓN DE METAS PROGRAMADAS				Meta anual	OBSERVACIONES
			TRIMESTRE 1	TRIMESTRE 2	TRIMESTRE 3	TRIMESTRE 4		
INSTALACIONES A LA RED DE DRENAJE REALIZADAS	CONTRATO	SUMABLE	80	80	80	80	320	
INSTALACIONES A LA RED DE DRENAJE PROGRAMADAS	CONTRATO	SUMABLE	80	80	80	80	320	
RESULTADO ESPERADO	PORCENTAJE		100,00%	100,00%	100,00%	100,00%	100,00%	
METAS DEL INDICADOR								
VARIABLES DEL INDICADOR	UNIDAD DE MEDIDA DE LAS VARIABLES	TIPO DE OPERACIÓN	CALENDARIZACIÓN DE METAS REALIZADAS				Meta anual	OBSERVACIONES
			TRIMESTRE 1	TRIMESTRE 2	TRIMESTRE 3	TRIMESTRE 4		
INSTALACIONES A LA RED DE DRENAJE REALIZADAS	CONTRATO	SUMABLE	53	3	59	40	155	POCA INSTALACION YA QUE NO LABORO EL 100% DEL PERSONAL POR MOTIVO DE LA CONTIGENCIA POR COVID 19
INSTALACIONES A LA RED DE DRENAJE PROGRAMADAS	CONTRATO	SUMABLE	80	80	80	80	320	
RESULTADO ESPERADO	PORCENTAJE		66,25%	3,75%	73,75%	50,00%	48,44%	



FICHA TÉCNICA DE INDICADORES DE LA MIR

CLAVE DEL Pp	NOMBRE DEL PROGRAMA PRESUPUESTARIO		
AC	FOMENTO Y REGULACIÓN DE LA PRESTACIÓN DE LOS SERVICIOS DE AGUA POTABLE Y ALCANTARILLADO		
CLAVE DE LA UR	NOMBRE DE LA UNIDAD RESPONSABLE		AÑO
OB 26	ORGANISMO OPERADOR MUNICIPAL DE AGUA POTABLE ALCANTARILLADO Y SANEAMIENTO (OOMAPAS)		2020
OBJETIVO ESTRATEGICO DEL Pp	SONDEOS, DESAZOLVES, MANTENIMIENTO Y CONEXIONES A LA RED DE DRENAJE, CONTROL DE DESCARGAS DE AGUAS RESIDUALES Y REALIZAR ESTUDIO AL AGUA EXTRAIDA DE LOS POZOS ASÍ COMO A LAS AGUAS RESIDUALES		

DATOS DEL INDICADOR

NOMBRE DEL INDICADOR	PORCENTAJE DE REPARACIONES Y FUGAS ATENDIDAS A LA RED DE DRENAJE				
DESCRIPCION DEL OBJETIVO	MANTENER Y REPARAR LA RED DE DRENAJE				
MÉTODO DE CÁLCULO	(REPARACIONES REALIZADAS EN LA RED DE DRENAJE / REPARACIONES EN LA RED DE DRENAJE PROGRAMADAS) * 100				
INTERPRETACIÓN	INDICA EL PORCENTAJE DE REPARACIONES REALIZADAS A LA RED DE DRENAJE				
UNIDAD DE MEDIDA	PORCENTAJE	LINEA BASE	PORCENTAJE DE REPARACIONES A LA RED DE DRENAJE 2019= 19,41%	DIMENSION	EFICIENCIA
TIPO DE INDICADOR	DE GESTIÓN	SENTIDO DEL INDICADOR	ASCENDENTE		
FRECUENCIA DE MEDICIÓN	MENSUAL	NIVEL DE LA MIR AL QUE CORRESPONDE EL INDICADOR		ACTIVIDAD 2.2	

METAS DEL INDICADOR

VARIABLES DEL INDICADOR	UNIDAD DE MEDIDA DE LAS VARIABLES	TIPO DE OPERACIÓN	CALENDARIZACIÓN DE METAS PROGRAMADAS				Meta anual	OBSERVACIONES
			TRIMESTRE 1	TRIMESTRE 2	TRIMESTRE 3	TRIMESTRE 4		
REPARACIONES REALIZADAS EN LA RED DE DRENAJE	EVENTO	SUMABLE	3475	3475	3475	3475	13900	
REPARACIONES EN LA RED DE DRENAJE PROGRAMADAS	EVENTO	SUMABLE	3475	3475	3475	3475	13900	
RESULTADO ESPERADO	PORCENTAJE		100,00%	100,00%	100,00%	100,00%	100,00%	

METAS DEL INDICADOR

VARIABLES DEL INDICADOR	UNIDAD DE MEDIDA DE LAS VARIABLES	TIPO DE OPERACIÓN	CALENDARIZACIÓN DE METAS REALIZADAS				Meta anual	OBSERVACIONES
			TRIMESTRE 1	TRIMESTRE 2	TRIMESTRE 3	TRIMESTRE 4		
REPARACIONES REALIZADAS EN LA RED DE DRENAJE	EVENTO	SUMABLE	682	527	613		1822	
REPARACIONES EN LA RED DE DRENAJE PROGRAMADAS	EVENTO	SUMABLE	3475	3475	3475	3475	13900	
RESULTADO ESPERADO	PORCENTAJE		19,63%	15,17%	17,64%	0,00%	13,11%	



FICHA TÉCNICA DE INDICADORES DE LA MIR

CLAVE DEL Pp	NOMBRE DEL PROGRAMA PRESUPUESTARIO		
AC	FOMENTO Y REGULACIÓN DE LA PRESTACIÓN DE LOS SERVICIOS DE AGUA POTABLE Y ALCANTARILLADO		
CLAVE DE LA UR	NOMBRE DE LA UNIDAD RESPONSABLE		AÑO
OB 26	ORGANISMO OPERADOR MUNICIPAL DE AGUA POTABLE ALCANTARILLADO Y SANEAMIENTO (OOMAPAS)		2020
OBJETIVO ESTRATEGICO DEL Pp	SONDEOS, DESAZOLVES, MANTENIMIENTO Y CONEXIONES A LA RED DE DRENAJE, CONTROL DE DESCARGAS DE AGUAS RESIDUALES Y REALIZAR ESTUDIO AL AGUA EXTRAIDA DE LOS POZOS ASÍ COMO A LAS AGUAS RESIDUALES		

DATOS DEL INDICADOR

NOMBRE DEL INDICADOR	PORCENTAJE DE METROS SONDEADOS A LA RED DE DRENAJE				
DESCRIPCION DEL OBJETIVO	SONDEAR Y DESAZOLVAR LA RED DE DRENAJE				
MÉTODO DE CÁLCULO	(METROS SONDEADOS/TOTAL DE METROS PROGRAMADOS) * 100				
INTERPRETACIÓN	INDICA EL PORCENTAJE DE METROS SONDEADOS A LA RED DE DRENAJE				
UNIDAD DE MEDIDA	PORCENTAJE	LINEA BASE	PORCENTAJE DE METROS SONDEADOS 2019 = 77,76%	DIMENSION	EFICIENCIA
TIPO DE INDICADOR	DE GESTIÓN	SENTIDO DEL INDICADOR	ASCENDENTE		
FRECUENCIA DE MEDICIÓN	MENSUAL	NIVEL DE LA MIR AL QUE CORRESPONDE EL INDICADOR	ACTIVIDAD 2.3		

METAS DEL INDICADOR

VARIABLES DEL INDICADOR	UNIDAD DE MEDIDA DE LAS VARIABLES	TIPO DE OPERACIÓN	CALENDARIZACIÓN DE METAS PROGRAMADAS				Meta anual	OBSERVACIONES
			TRIMESTRE 1	TRIMESTRE 2	TRIMESTRE 3	TRIMESTRE 4		
METROS SONDEADOS	METROS	SUMABLE	20000	20000	20000	20000	80.000	
TOTAL DE METROS PROGRAMADOS	METROS	SUMABLE	20000	20000	20000	20000	80.000	
RESULTADO ESPERADO	PORCENTAJE		100,00%	100,00%	100,00%	100,00%	100,00%	

METAS DEL INDICADOR

VARIABLES DEL INDICADOR	UNIDAD DE MEDIDA DE LAS VARIABLES	TIPO DE OPERACIÓN	CALENDARIZACIÓN DE METAS REALIZADAS				Meta anual	OBSERVACIONES
			TRIMESTRE 1	TRIMESTRE 2	TRIMESTRE 3	TRIMESTRE 4		
METROS SONDEADOS	METROS	SUMABLE	14976	9493	12284	16335	53.088	
TOTAL DE METROS PROGRAMADOS	METROS	SUMABLE	20000	20000	20000	20000	80.000	
RESULTADO ESPERADO	PORCENTAJE		74,88%	47,47%	61,42%	81,68%	66,36%	



FICHA TÉCNICA DE INDICADORES DE LA MIR

CLAVE DEL Pp	NOMBRE DEL PROGRAMA PRESUPUESTARIO							
AC	FOMENTO Y REGULACIÓN DE LA PRESTACIÓN DE LOS SERVICIOS DE AGUA POTABLE Y ALCANTARILLADO							
CLAVE DE LA UR	NOMBRE DE LA UNIDAD RESPONSABLE					AÑO		
OB 26	ORGANISMO OPERADOR MUNICIPAL DE AGUA POTABLE ALCANTARILLADO Y SANEAMIENTO (OOMAPAS)					2020		
OBJETIVO ESTRATEGICO DEL Pp	SONDEOS, DESAZOLVES, MANTENIMIENTO Y CONEXIONES A LA RED DE DRENAJE, CONTROL DE DESCARGAS DE AGUAS RESIDUALES Y REALIZAR ESTUDIO AL AGUA EXTRAIDA DE LOS POZOS ASÍ COMO A LAS AGUAS RESIDUALES							
DATOS DEL INDICADOR								
NOMBRE DEL INDICADOR	PORCENTAJE DE ANALISIS REALIZADOS							
DESCRIPCION DEL OBJETIVO	REALIZAR ESTUDIOS FISICO-QUIMICOS DEL AGUA POTABLE Y RESIDUAL.							
MÉTODO DE CÁLCULO	(ANÁLISIS REALIZADOS/ANÁLISIS PROGRAMADOS)*100							
INTERPRETACIÓN	INDICA EL PORCENTAJE DE LOS ANÁLISIS REALIZADOS AL AGUA POTABLE Y RESIDUAL CON EL FIN DE BRINDAR UNA BUENA CALIDAD EN EL SERVICIO							
UNIDAD DE MEDIDA	PORCENTAJE	LINEA BASE	PORCENTAJE DE ANÁLISIS 2019 = 100%	DIMENSION	EFICIENCIA			
TIPO DE INDICADOR	DE GESTIÓN	SENTIDO DEL INDICADOR	ASCENDENTE					
FRECUENCIA DE MEDICIÓN	ANUAL	NIVEL DE LA MIR AL QUE CORRESPONDE EL INDICADOR		ACTIVIDAD 2.4				
METAS DEL INDICADOR								
VARIABLES DEL INDICADOR	UNIDAD DE MEDIDA DE LAS VARIABLES	TIPO DE OPERACIÓN	CALENDARIZACIÓN DE METAS PROGRAMADAS				Meta anual	OBSERVACIONES
			TRIMESTRE 1	TRIMESTRE 2	TRIMESTRE 3	TRIMESTRE 4		
ANÁLISIS REALIZADOS	ESTUDIO	SUMABLE	0	0	1	0	1	
ANÁLISIS PROGRAMADOS	ESTUDIO	SUMABLE	0	0	1	0	1	
RESULTADO ESPERADO	PORCENTAJE		#¡DIV/0!	#¡DIV/0!	100,00%	#¡DIV/0!	100,00%	
METAS DEL INDICADOR								
VARIABLES DEL INDICADOR	UNIDAD DE MEDIDA DE LAS VARIABLES	TIPO DE OPERACIÓN	CALENDARIZACIÓN DE METAS REALIZADAS				Meta anual	OBSERVACIONES
			TRIMESTRE 1	TRIMESTRE 2	TRIMESTRE 3	TRIMESTRE 4		
ANÁLISIS REALIZADOS	ESTUDIO	SUMABLE	0	0	0	0	-	NO SE REALIZARON ANALISIS DEBIDO A QUE EL LABORATORIO AUTORIZADO POR CNA NO ESTAN SALIENDO DE LA CIUDAD POR LA CONTINGENCIA Y LA INSEGURIDAD EN NUESTRO MUNICIPIO
ANÁLISIS PROGRAMADOS	ESTUDIO	SUMABLE	0	0	1	0	1	
RESULTADO ESPERADO	PORCENTAJE		#¡DIV/0!	#¡DIV/0!	0,00%	#¡DIV/0!	0,00%	