

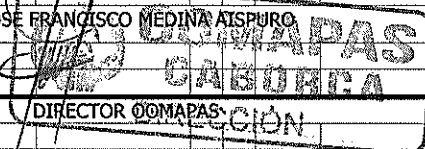


ORGANISMO OPERADOR MUNICIPAL DE AGUA POTABLE, ALCANTARILLADO Y SANEAMIENTO DE CABORCA, SONORA			
ESTADO DE ACTIVIDADES			
DEL 01 DE ENERO AL 30 DE SEPTIEMBRE 2019			
		2019	2018
INGRESOS Y OTROS BENEFICIOS		\$50,521,483.00	\$48,255,588.00
INGRESOS DE GESTIÓN		\$45,630,851.00	\$44,452,101.00
IMPUESTOS		\$0.00	\$0.00
CUOTAS Y APORTACIONES DE SEGURIDAD SOCIAL		\$0.00	\$0.00
CONTRIBUCIONES DE MEJORAS		\$0.00	\$0.00
DERECHOS		\$41,387,755.00	\$40,128,372.00
PRODUCTOS		\$617,739.00	\$1,164,248.00
APROVECHAMIENTOS		\$3,625,357.00	\$3,159,481.00
INGRESOS POR VENTA DE BIENES Y PRESTACIÓN DE SERVICIOS		\$0.00	\$0.00
PARTICIPACIONES, APORTACIONES, CONVENIOS, INCENTIVOS DERIVADOS DE LA COLABORACIÓN FISCAL, FONDOS DISTINTOS DE APORTACIONES, TRANSFERENCIAS, ASIGNACIONES, SUBSIDIOS Y SUBVENCIONES, Y PENSIONES Y JUBILACIONES		\$4,890,632.00	\$3,803,467.00
PARTICIPACIONES, APORTACIONES, CONVENIOS, INCENTIVOS DERIVADOS DE LA COLABORACIÓN FISCAL Y FONDOS DISTINTOS DE APORTACIONES		\$0.00	\$0.00
TRANSFERENCIAS, ASIGNACIONES, SUBSIDIOS Y SUBVENCIONES, Y PENSIONES Y JUBILACIONES		\$4,890,632.00	\$3,803,467.00
OTROS INGRESOS Y BENEFICIOS		\$0.00	\$0.00
INGRESOS FINANCIEROS		\$0.00	\$0.00
INCREMENTO POR VARIACIÓN DE INVENTARIOS		\$0.00	\$0.00
DISMINUCIÓN DEL EXCESO DE ESTIMACIONES POR PÉRDIDA O DETERIORO U OBSOLESCENCIA		\$0.00	\$0.00
DISMINUCIÓN DEL EXCESO DE PROVISIONES		\$0.00	\$0.00
OTROS INGRESOS Y BENEFICIOS VARIOS		\$0.00	\$0.00
Total de Ingresos y Otros Beneficios		\$50,521,483.00	\$48,255,588.00
GASTOS Y OTRAS PÉRDIDAS		\$47,696,442.00	\$45,472,551.00
GASTOS DE FUNCIONAMIENTO		\$47,327,087.00	\$42,156,787.00
SERVICIOS PERSONALES		\$25,952,109.00	\$22,443,747.00
MATERIALES Y SUMINISTROS		\$5,319,632.00	\$3,358,017.00
SERVICIOS GENERALES		\$16,055,346.00	\$16,355,023.00
TRANSFERENCIAS, ASIGNACIONES, SUBSIDIOS Y OTRAS AYUDAS		\$0.00	\$0.00
TRANSFERENCIAS INTERNAS Y ASIGNACIONES AL SECTOR PÚBLICO		\$0.00	\$0.00
TRANSFERENCIAS AL RESTO DEL SECTOR PÚBLICO		\$0.00	\$0.00
SUBSIDIOS Y SUBVENCIONES		\$0.00	\$0.00
AYUDAS SOCIALES		\$0.00	\$0.00
PENSIONES Y JUBILACIONES		\$0.00	\$0.00
TRANSFERENCIAS A FIDEICOMISOS, MANDATOS Y CONTRATOS ANÁLOGOS		\$0.00	\$0.00
TRANSFERENCIAS A LA SEGURIDAD SOCIAL		\$0.00	\$0.00
DONATIVOS		\$0.00	\$0.00
TRANSFERENCIAS AL EXTERIOR		\$0.00	\$0.00
PARTICIPACIONES Y APORTACIONES		\$0.00	\$0.00
PARTICIPACIONES		\$0.00	\$0.00
APORTACIONES		\$0.00	\$0.00
CONVENIOS		\$0.00	\$0.00
INTERESES, COMISIONES Y OTROS GASTOS DE LA DEUDA PÚBLICA		\$0.00	\$0.00
INTERESES DE LA DEUDA PÚBLICA		\$0.00	\$0.00
COMISIONES DE LA DEUDA PÚBLICA		\$0.00	\$0.00
GASTOS DE LA DEUDA PÚBLICA		\$0.00	\$0.00
COSTO POR COBERTURAS		\$0.00	\$0.00
APOYOS FINANCIEROS		\$0.00	\$0.00
OTROS GASTOS Y PÉRDIDAS EXTRAORDINARIAS		\$294,721.00	\$1,423,842.00
ESTIMACIONES, DEPRECIACIONES, DETERIOROS, OBSOLESCENCIA Y AMORTIZACIONES		\$0.00	\$0.00
PROVISIONES		\$0.00	\$0.00

ORGANISMO OPERADOR MUNICIPAL DE AGUA POTABLE, ALCANTARILLADO Y SANEAMIENTO DE CABORCA, SONORA ESTADO DE ACTIVIDADES DEL 01 DE ENERO AL 30 DE SEPTIEMBRE 2019											
DISMINUCIÓN DE INVENTARIOS						\$0.00		\$0.00			
AUMENTO POR INSUFICIENCIA DE ESTIMACIONES POR PÉRDIDA O DETERIORO U OBSOLESCENCIA						\$0.00		\$0.00			
AUMENTO POR INSUFICIENCIA DE PROVISIONES						\$0.00		\$0.00			
OTROS GASTOS						\$294,721.00		\$1,423,842.00			
INVERSIÓN PÚBLICA						\$74,634.00		\$1,891,922.00			
INVERSIÓN PÚBLICA NO CAPITALIZABLE						\$74,634.00		\$1,891,922.00			
Total de Gastos y otras Pérdidas						\$47,698,442.00		\$45,472,551.00			
Resultado del Ejercicio (Ahorro/Desahorro)						\$2,825,041.00		\$2,783,017.00			
Declaramos bajo protesta de decir verdad que los estados financieros y sus notas son razonablemente correctos y son propiedad del emisor.											
L.C.I IVAN SAUL MENDOZA YESCAS  TESOERERO MUNICIPAL						C. JOSE FRANCISCO MEDINA AISPURO   DIRECTOR COMAPAS CABORCA					