

ORGANISMO OPERADOR MUNICIPAL DE AGUA POTABLE A Y S DE CABORCA

Proyectado de Ingresos para 2020

Escriba el porcentaje de inflación:		0,0600								
Escriba el número del mes que desee hacer la proyección		9		44.075						
Clave	Concepto	Presupuesto 2018	Presupuesto 2019	Acumulado al mes de la proyección 2019	Proyectado 2020	Iniciativa 2020	Diferencia	%	Sol. 2020 vs Aprob. 2019	%
4140	DERECHOS	54.765.248	55.644.676	41.387.754	55.183.672	58.494.692	3.311.020	6	2.850.016,25	149
4141	Derechos por el uso, goce, aprovechamiento o explo	54.491.615	55.372.201	41.125.037	54.833.382	58.123.385	3.290.003	6	2.751.183,96	54
4144	Derechos por prestación de Servicios	54.491.615	55.372.201	41.125.037	54.833.382	58.123.385	3.290.003	6	2.751.183,96	54
1	Por Servicios de Agua Potable	13.548.923	13.411.135	9.671.129	12.894.839	14.424.066,55	1.529.227	12	1.012.931,55	8
2	Por Servicios de Drenaje	4.544.733	4.618.165	3.335.268	4.447.025	4.974.406,99	527.382	12	356.241,99	8
3	Por Servicio Mensual de Agua Potable	24.490.603	24.754.715	18.406.704	24.542.273	27.452.794,60	2.910.522	12	2.698.079,60	11
4	Por Servicio Mensual de Drenaje	8.186.297	8.299.843	6.461.691	8.615.588	9.637.328,98	1.021.741	12	1.337.485,98	16
5	Por Conexion de Agua Potable (Contratos)	1.081.971	1.316.575	1.007.447	1.343.263	1.502.563,66	159.301	12	185.988,66	14
6	Por Conexion de Drenaje (Contratos)	94.345	67.064	88.654	118.206	132.224,19	14.018	12	65.160,19	97
	OOMAPAS COMISARIA PLUTARCO ELIAS CALLES	2.544.743	2.904.704	2.154.142	2.872.189	-	-2.872.189	-100	-2.904.704,00	-100
4149	Otros Derechos	273.633	272.475	262.717	350.290	371.307	21.017	6	98.832,29	95
41494	Otros Derechos (oomapas Caborca)	273.633	272.475	262.717	350.290	371.307	21.017	6	98.832,29	95
1	Certificado de no Adeudo	28.538	27.191	52.066	69.422	73.587,05	4.165	6	46.396,05	171
2	Cambio de Nombre	56.881	48.314	43.928	58.571	62.084,91	3.514	6	13.770,91	29
3	Cambio de Toma	194	-	-	0	-	0	0	0,00	0
4	Certificado de Planos	-	-	0	0	0,34	0	6	0,34	-100
5	Licencias y Permisos	140.820	119.305	144.696	192.928	204.503,50	11.576	6	85.198,50	71
7	Cartas de Factibilidad de Servicio	42.347	71.397	18.075	24.100	25.546,00	1.446	6	-45.851,00	-64
8	Historial de Pagos	4.853	6.268	3.952	5.269	5.585,49	316	6	-682,51	-11
4150	Productos de tipo corriente	755.684	1.614.424	617.739	823.652	873.072	81.709	10	-705.685,35	-68
4151	Otros productos que generan ingresos corrientes	755.684	1.614.424	617.739	823.652	873.072	81.709	10	-705.685,35	-68
41504	Otros No Especificados	755.684	1.614.424	617.739	823.652	873.072	81.709	10	-705.685,35	-68
1	Instalacion de Tomas	7.345	2.417	1.016	1.355	1.435,90	81	6	-981,10	-41
2	Rehabilitacion de Tomas	499.485	510.854	312.000	416.000	475.186,96	59.187	14		
3	Desensolvar Fosas	-	-	-	0	-	0	0	0,00	0
4	Venta de Agua en Pipas	61.200	10.501	5.850	7.800	8.267,73	468	6	-2.233,27	-21
5	Rehabilitacion Red de Drenaje	127.918	155.615	151.865	202.487	214.636,38	12.149	6	59.021,38	38
6	Materiales	-	-	-	0	-	0	0	0,00	0
7	Intereses Ganados	15.865	111.012	122.791	163.721	173.544,64	9.823	6	62.532,64	56
8	Venta Agua en Bloque	-	-	-	0	-	0	0	0,00	0
	PRODUCTOS COMISARIA PLUTARCO ELIAS CALL	43.871	824.025	24.217	32.290	-	0	0	-824.025,00	-100
4160	APROVECHAMIENTOS	4.660.179	4.381.147	3.625.357	4.833.809	5.123.838	290.029	6	742.690,91	-40
4162	Multas	3.831.416	3.514.865	2.461.488	3.281.984	3.478.903	196.919	6	-35.962,29	-4
41624	Multas y Recargos	3.831.416	3.514.865	2.461.488	3.281.984	3.478.903	196.919	6	-35.962,29	-4
1	Por reconexion de Servicios	2.016.204	1.705.412	1.139.545	1.519.394	1.610.557,36	91.164	6	-94.854,64	-6
2	Por desperdicio de Agua	457	8.603	5.997	7.996	8.476,27	480	6	-126,73	-1
3	Recargos por Agua	1.814.755	1.800.850	1.315.945	1.754.593	1.859.869,09	105.276	6	59.019,09	3
4163	Indemnizaciones	74.404	63.994	416.497	555.330	588.649	33.320	6	524.655,39	-312
41634	Indemnizaciones	74.404	63.994	416.497	555.330	588.649	33.320	6	524.655,39	-312
1	Licencia para Roptura de Pavimentos y Banquetas	73.247	63.994	39.779	53.039	56.221,00	3.182	6	-7.773,00	-12
2	Comisiones por Cheques Devueltos	1.157	-	1.532	2.042	2.164,66	123	6	2.164,66	-100
3	Actualizacion	-	-	363.474	484.632	513.709,92	29.078	6	513.709,92	-100
4	Recuperacion de Activos	-	-	11.713	15.617	16.553,81	937	6	16.553,81	-100
4165	Aprovechamientos provenientes de obras publicas	678.139	729.674	695.354	927.138	982.767	55.628	6	253.092,52	374

ORGANISMO OPERADOR MUNICIPAL DE AGUA POTABLE A Y S DE CABORCA

Proyectado de Ingresos para 2020

Escriba el porcentaje de inflación:			0,0600							
Escriba el número del mes que desee hacer la proyección			9	44.075						
Clave	Concepto	Presupuesto 2018	Presupuesto 2019	Acumulado al mes de la proyección 2019	Proyectado 2020	Iniciativa 2020	Diferencia	%	Sol. 2020 vs Aprob. 2019	%
4140	DERECHOS	54.765.248	55.644.676	41.387.754	55.183.672	58.494.692	3.311.020	6	2.850.016,25	149
4141	Derechos por el uso, goce, aprovechamiento o explo	54.491.615	55.372.201	41.125.037	54.833.382	58.123.385	3.290.003	6	2.751.183,96	54
4144	Derechos por prestación de Servicios	54.491.615	55.372.201	41.125.037	54.833.382	58.123.385	3.290.003	6	2.751.183,96	54
41654	Aprovechamientos	678.139	729.674	695.354	927.138	982.767	55.628	6	253.092,52	374
1	Ampliacion de Red de Agua Potable	114.215	79.814	154.642	206.189	268.772,54	62.583	30	188.958,54	237
2	Ampliacion de Redes de Drenaje	121.092	113.881	228.542	304.723	397.213,77	92.491	30	283.332,77	249
3	Recuperacion de Obras por Recuperacion	279.619	356.735	182.264	243.018	316.780,21	73.762	30	-39.954,79	-11
4	APROBECHAMIENTOS Y GRIEGA	163.213	179.244	129.906	173.208	-	-173.208	-100	-179.244,00	-100
4169	Otros Aprovechamientos	76.220	72.614	52.018	69.358	73.519	4.161	6	905,28	-99
41694	Ajustes	76.220	72.614	52.018	69.358	73.519	4.161	6	905,28	-99
4	Ajuste Bancario	12	-	2	2	2,12	0	6	2,12	-100
5	Ajuste por Redondeo	76.208	72.614	52.017	69.356	73.517,16	4.161	6	903,16	1
4212	Aportaciones	-	-	4.890.632	6.520.843	-	-6.520.843	-100	0,00	0
42121	Ingresos Extraordinarios	-	-	4.890.632	6.520.843	-	-6.520.843	-100	0,00	0
1	C.N.A.	-	-	-	0	-	0	0	0,00	0
2	C.E.A.	-	-	-	0	-	0	0	0,00	0
3	TRANSFERENCIAS	-	-	4.890.632	6.520.843	-	-6.520.843	-100	0,00	0
TP	TOTAL DE INGRESOS	60.181.111	61.640.247	50.521.483	67.361.977	64.491.602	-2.870.375	-4	2.851.355	5

En esta columna deberán considerarse los importes publicados en el: **Boletín Oficial Número 51 Sección IX del 24 de diciembre del 2018.**

En esta columna se deben capturar los importes acumulados al mes de la Proyección del 2019.

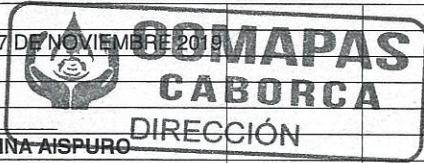
Para el llenado de esta columna, deberán capturar los importes que consideran captar para el ejercicio 2020, y en el caso de conceptos y/o subconceptos que no se encuentren en esta proyección, se pueden incluir nuevas filas, cuidando el consecutivo de las claves y las fórmulas correspondientes en cada uno de los capítulos.

Se recomienda que en el caso de las columnas G, I, J, K y L no se capturen importes, debido a que éstas ya contienen las fórmulas correspondientes.

NOTA

Las claves de los conceptos de ingresos contenidas en la proyección corresponden a las autorizadas en la Ley de Ingresos para el ejercicio 2019, las cuales, en algunos casos presentan errores en su publicación en el Boletín Oficial, por lo que para el ejercicio 2020 deberán apegarse a lo establecido en la Guía, la cual está de acuerdo al Clasificador por Rubro de Ingresos (CRI), emitido por el CONAC.

H. CABORCA SONORA A 07 DE NOVIEMBRE 2019



C. JOSE FRANCISCO MEDINA AISPURU
DIRECTOR COMAPAS

[Handwritten signatures and initials in blue ink]

ORGANISMO OPERADOR MUNICIPAL DE AGUA POTABLE A Y S DE CABORCA
PRESUPUESTO DE INGRESOS COMPRENDIDO DEL
01 DE ENERO AL 31 DE DICIEMBRE DEL 2019


Organismo Operador Municipal de Agua Potable A y S de Caborca	
Municipio de Caborca Sonora	
H. CABORCA, SONORA, MEXICO	INGRESO ESTIMADO
Iniciativa de Ley de Ingresos para el Ejercicio Fiscal 2020	
OOMAPAS	64.491.602
DERECHOS	58.494.692
Derechos por el uso, goce, aprovechamiento o explo	58.123.385
Derechos por Servicios y Conexiones	58.123.385
Por Servicios de Agua Potable	14.424.067
Por Servicios de Drenaje	4.974.407
Por Servicio Mensual de Agua Potable	27.452.795
Por Servicio Mensual de Drenaje	9.637.329
Por Conexion de Agua Potable (Contratos)	1.502.564
Por Conexion de Drenaje (Contratos)	132.224
DERECHOS OOMAPAS Y GRIEGA	-
Otros Derechos	371.307
Otros Derechos (oomapas Caborca)	371.307
Certificado de no Adeudo	73.587
Cambio de Nombre	62.085
Cambio de Toma	-
Certificado de Planos	0
Licencias y Permisos	204.503
Cartas de Factibilidad de Servicio	25.546
Historial de Pagos	5.585
PRODUCTOS	873.072
Otros productos que generan ingresos corrientes	873.072
Otros No Especificados	873.072
Instalacion de Medidores	1.436
Rehabilitacion de Tomas	475.187
Desensolvar Fosas	-
Venta de Agua en Pipas	8.268
Rehabilitacion Red de Drenaje	214.636
Materiales	-
Intereses Ganados	173.545
Venta Agua en Bloque	-
PRODUCTOS YGRIEGA	-
APROVECHAMIENTOS	5.123.838
Multas	3.478.903
Multas y Recargos	3.478.903
Por reconexion de Servicios	1.610.557
Por desperdicio de Agua	8.476
Recargos por Agua	1.859.869
Indemnizaciones	588.649

ORGANISMO OPERADOR MUNICIPAL DE AGUA POTABLE A Y S DE CABORCA
PRESUPUESTO DE INGRESOS COMPRENDIDO DEL
01 DE ENERO AL 31 DE DICIEMBRE DEL 2019

Descripcion	ANUAL	ENERO	FEBRERO	MARZO	ABRIL	MAYO	JUNIO	JULIO	AGOSTO	SEPT	OCT	NOV	DIC	ANUAL
OOMAPAS	64.491.602	4.514.412	4.514.412	5.159.328	5.159.328	5.804.244	5.804.244	5.804.244	6.449.160	5.804.244	5.159.328	5.159.328	5.159.328	64.491.602
DERECHOS	58.494.692	4.094.628	4.094.628	4.679.575	4.679.575	5.264.522	5.264.522	5.264.522	5.849.469	5.264.522	4.679.575	4.679.575	4.679.575	58.494.692
Derechos por el uso, goce, aprovechamiento o explo	58.123.385	4.068.637	4.068.637	4.649.871	4.649.871	5.231.105	5.231.105	5.231.105	5.812.338	5.231.105	4.649.871	4.649.871	4.649.871	58.123.385
Derechos por Servicios y Conexiones	58.123.385	4.068.637	4.068.637	4.649.871	4.649.871	5.231.105	5.231.105	5.231.105	5.812.338	5.231.105	4.649.871	4.649.871	4.649.871	58.123.385
Por Servicios de Agua Potable	14.424.067	1.009.685	1.009.685	1.153.925	1.153.925	1.298.166	1.298.166	1.298.166	1.442.407	1.298.166	1.153.925	1.153.925	1.153.925	14.424.067
Por Servicios de Drenaje	4.974.407	348.208	348.208	397.953	397.953	447.697	447.697	447.697	497.441	447.697	397.953	397.953	397.953	4.974.407
Por Servicio Mensual de Agua Potable	27.452.795	1.921.696	1.921.696	2.196.224	2.196.224	2.470.752	2.470.752	2.470.752	2.745.279	2.470.752	2.196.224	2.196.224	2.196.224	27.452.795
Por Servicio Mensual de Drenaje	9.637.329	674.613	674.613	770.986	770.986	867.360	867.360	867.360	963.733	867.360	770.986	770.986	770.986	9.637.329
Por Conexion de Agua Potable (Contratos)	1.502.564	105.179	105.179	120.205	120.205	135.231	135.231	135.231	150.256	135.231	120.205	120.205	120.205	1.502.564
Por Conexion de Drenaje (Contratos)	132.224	9.256	9.256	10.578	10.578	11.900	11.900	11.900	13.222	11.900	10.578	10.578	10.578	132.224
DERECHOS OOMAPAS Y GRIEGA	-	-	-	-	-	-	-	-	-	-	-	-	-	-
Otros Derechos	371.307	25.992	25.992	29.705	29.705	33.418	33.418	33.418	37.131	33.418	29.705	29.705	29.705	371.307
Otros Derechos (oomapas Caborca)	371.307	25.992	25.992	29.705	29.705	33.418	33.418	33.418	37.131	33.418	29.705	29.705	29.705	371.307
Certificado de no Adeudo	73.587	5.151	5.151	5.887	5.887	6.623	6.623	6.623	7.359	6.623	5.887	5.887	5.887	73.587
Cambio de Nombre	62.085	4.346	4.346	4.967	4.967	5.588	5.588	5.588	6.208	5.588	4.967	4.967	4.967	62.085
Cambio de Toma	-	-	-	-	-	-	-	-	-	-	-	-	-	-
Certificado de Planos	0	0	0	0	0	0	0	0	0	0	0	0	0	0
Licencias y Permisos	204.503	14.315	14.315	16.360	16.360	18.405	18.405	18.405	20.450	18.405	16.360	16.360	16.360	204.503
Cartas de Factibilidad de Servicio	25.546	1.788	1.788	2.044	2.044	2.299	2.299	2.299	2.555	2.299	2.044	2.044	2.044	25.546
Historial de Pagos	5.585	391	391	447	447	503	503	503	559	503	447	447	447	5.585
PRODUCTOS	873.072	61.115	61.115	69.846	69.846	78.576	78.576	78.576	87.307	78.576	69.846	69.846	69.846	873.072
Otros productos que generan ingresos corrientes	873.072	61.115	61.115	69.846	69.846	78.576	78.576	78.576	87.307	78.576	69.846	69.846	69.846	873.072
Otros No Especificados	873.072	61.115	61.115	69.846	69.846	78.576	78.576	78.576	87.307	78.576	69.846	69.846	69.846	873.072
Instalacion de Medidores	1.436	101	101	115	115	129	129	129	144	129	115	115	115	1.436
Rehabilitacion de Tomas	475.187	33.263	33.263	38.015	38.015	42.767	42.767	42.767	47.519	42.767	38.015	38.015	38.015	475.187
Desensolvar Fosas	-	-	-	-	-	-	-	-	-	-	-	-	-	-
Venta de Agua en Pipas	8.268	579	579	661	661	744	744	744	827	744	661	661	661	8.268
Rehabilitacion Red de Drenaje	214.636	15.025	15.025	17.171	17.171	19.317	19.317	19.317	21.464	19.317	17.171	17.171	17.171	214.636
Materiales	-	-	-	-	-	-	-	-	-	-	-	-	-	-
Intereses Ganados	173.545	12.148	12.148	13.884	13.884	15.619	15.619	15.619	17.354	15.619	13.884	13.884	13.884	173.545
Venta Agua en Bloque	-	-	-	-	-	-	-	-	-	-	-	-	-	-
PRODUCTOS YGRIEGA	-	-	-	-	-	-	-	-	-	-	-	-	-	-
APROVECHAMIENTOS	5.123.838	358.669	358.669	409.907	409.907	461.145	461.145	461.145	512.384	461.145	409.907	409.907	409.907	5.123.838
Multas	3.478.903	243.523	243.523	278.312	278.312	313.101	313.101	313.101	347.890	313.101	278.312	278.312	278.312	3.478.903
Multas y Recargos	3.478.903	243.523	243.523	278.312	278.312	313.101	313.101	313.101	347.890	313.101	278.312	278.312	278.312	3.478.903
Por reconexion de Servicios	1.610.557	112.739	112.739	128.845	128.845	144.950	144.950	144.950	161.056	144.950	128.845	128.845	128.845	1.610.557
Por desperdicio de Agua	8.476	593	593	678	678	763	763	763	848	763	678	678	678	8.476
Recargos por Agua	1.859.869	130.191	130.191	148.790	148.790	167.388	167.388	167.388	185.987	167.388	148.790	148.790	148.790	1.859.869
Indemnizaciones	588.649	41.205	41.205	47.092	47.092	52.978	52.978	52.978	58.865	52.978	47.092	47.092	47.092	588.649
Indemnizaciones	588.649	41.205	41.205	47.092	47.092	52.978	52.978	52.978	58.865	52.978	47.092	47.092	47.092	588.649
Licencia para Roptura de Pavimentos y Banquetas	56.221	3.935	3.935	4.498	4.498	5.060	5.060	5.060	5.622	5.060	4.498	4.498	4.498	56.221

**ORGANISMO OPERADOR MUNICIPAL DE AGUA POTABLE A Y S DE CABORCA
PRESUPUESTO DE INGRESOS COMPRENDIDO DEL
01 DE ENERO AL 31 DE DICIEMBRE DEL 2019**

Descripcion	ANUAL	ENERO	FEBRERO	MARZO	ABRIL	MAYO	JUNIO	JULIO	AGOSTO	SEPT	OCT	NOV	DIC	ANUAL
Actualizacion	513.710	35.960	35.960	41.097	41.097	46.234	46.234	46.234	51.371	46.234	41.097	41.097	41.097	513.710
Comisiones por Cheques Devueltos	2.165	152	152	173	173	195	195	195	216	195	173	173	173	2.165
Recuperacion de Activos	16.554	1.159	1.159	1.324	1.324	1.490	1.490	1.490	1.655	1.490	1.324	1.324	1.324	16.554
Aprovechamientos provenientes de obras publicas	982.767	68.794	68.794	78.621	78.621	88.449	88.449	88.449	98.277	88.449	78.621	78.621	78.621	982.767
Aprovechamientos	982.767	68.794	68.794	78.621	78.621	88.449	88.449	88.449	98.277	88.449	78.621	78.621	78.621	982.767
Ampliacion de Red de Agua Potable	268.773	18.814	18.814	21.502	21.502	24.190	24.190	24.190	26.877	24.190	21.502	21.502	21.502	268.773
Ampliacion de Redes de Drenaje	397.214	27.805	27.805	31.777	31.777	35.749	35.749	35.749	39.721	35.749	31.777	31.777	31.777	397.214
Recuperacion de Obras por cooperaci3n	316.780	22.175	22.175	25.342	25.342	28.510	28.510	28.510	31.678	28.510	25.342	25.342	25.342	316.780
APROVECHAMIENTOS Y GRIEGA	-	-	-	-	-	-	-	-	-	-	-	-	-	-
Otros Aprovechamientos	73.519	5.146	5.146	5.882	5.882	6.617	6.617	6.617	7.352	6.617	5.882	5.882	5.882	73.519
Ajustes	73.519	5.146	5.146	5.882	5.882	6.617	6.617	6.617	7.352	6.617	5.882	5.882	5.882	73.519
Ajuste Bancario	2	0	0	0	0	0	0	0	0	0	0	0	0	2
Ajuste por Redondeo	73.517	5.146	5.146	5.881	5.881	6.617	6.617	6.617	7.352	6.617	5.881	5.881	5.881	73.517
INGRESOS EXTRAORDINARIOS	-	-	-	-	-	-	-	-	-	-	-	-	-	-
Aportaciones	-	-	-	-	-	-	-	-	-	-	-	-	-	-
Ingresos Extraordinarios	-	-	-	-	-	-	-	-	-	-	-	-	-	-
C.N.A.	-	-	-	-	-	-	-	-	-	-	-	-	-	-
Cultura del Agua	-	-	-	-	-	-	-	-	-	-	-	-	-	-
SEDESOL	-	-	-	-	-	-	-	-	-	-	-	-	-	-



H. CABORCA SONORA A 07 DE NOVIEMBRE DE 2019

C. JOSE FRANCISCO MEDINA AISPURO
DIRECTOR OOMAPAS

Handwritten signatures in blue ink, including a large signature on the left and several smaller ones on the right.

ORGANISMO OPERADOR MUNICIPAL DE AGUA POTABLE A Y S DE CABORCA
PRESUPUESTO DE INGRESOS COMPRENDIDO DEL
01 DE ENERO AL 31 DE DICIEMBRE DEL 2020

DESCRIPCION	1 TRIMESTRE	2 TRIMESTRE	3 TRIMESTRE	4 TRIMESTRE	ANUAL
OOMAPAS	14.188.152	16.767.816	18.057.648	15.477.984	64.491.602
DERECHOS	12.868.832	15.208.620	16.378.514	14.038.726	58.494.692
Derechos por el uso, goce, aprovechamiento o explo	12.787.145	15.112.080	16.274.548	13.949.612	58.123.385
Derechos por Servicios y Conexiones	12.787.145	15.112.080	16.274.548	13.949.612	58.123.385
Por Servicios de Agua Potable	3.173.295	3.750.257	4.038.739	3.461.776	14.424.067
Por Servicios de Drenaje	1.094.370	1.293.346	1.392.834	1.193.858	4.974.407
Por Servicio Mensual de Agua Potable	6.039.615	7.137.727	7.686.782	6.588.671	27.452.795
Por Servicio Mensual de Drenaje	2.120.212	2.505.706	2.698.452	2.312.959	9.637.329
Por Conexion de Agua Potable (Contratos)	330.564	390.667	420.718	360.615	1.502.564
Por Conexion de Drenaje (Contratos)	29.089	34.378	37.023	31.734	132.224
DERECHOS OOMAPAS Y GRIEGA	-	-	-	-	-
Otros Derechos	81.688	96.540	103.966	89.114	371.307
Otros Derechos (oomapas Caborca)	81.688	96.540	103.966	89.114	371.307
Certificado de no Adeudo	16.189	19.133	20.604	17.661	73.587
Cambio de Nombre	13.659	16.142	17.384	14.900	62.085
Cambio de Toma	-	-	-	-	-
Certificado de Planos	0	0	0	0	0
Licencias y Permisos	44.991	53.171	57.261	49.081	204.503
Cartas de Factibilidad de Servicio	5.620	6.642	7.153	6.131	25.546
Historial de Pagos	1.229	1.452	1.564	1.341	5.585
PRODUCTOS	192.076	226.999	244.460	209.537	873.072
Otros productos que generan ingresos corrientes	192.076	226.999	244.460	209.537	873.072
Otros No Especificados	192.076	226.999	244.460	209.537	873.072
Instalacion de Medidores	316	373	402	345	1.436
Rehabilitacion de Tomas	104.541	123.549	133.052	114.045	475.187
Desensolvar Fosas	-	-	-	-	-
Venta de Agua en Pipa	1.819	2.150	2.315	1.984	8.268
Rehabilitacion Red de Drenaje	47.220	55.805	60.098	51.513	214.636
Materiales	-	-	-	-	-
Intereses Ganados	38.180	45.122	48.592	41.651	173.545
Venta Agua en Bloque	-	-	-	-	-
PRODUCTOS YGRIEGA	-	-	-	-	-
APROVECHAMIENTOS	1.127.244	1.332.198	1.434.675	1.229.721	5.123.838
Multas	765.359	904.515	974.093	834.937	3.478.903
Multas y Recargos	765.359	904.515	974.093	834.937	3.478.903

PROYECCIONES Y RESULTADOS DE INGRESOS - LDF

Formato 7 a)

**Organismo Operador Municipal de Agua Potable A y S de caborca
Municipio de Caborca Sonora.**

Período del 1º de enero al 31 de diciembre de 2020

Hoja 1 de 1

Concepto (b)	Año en Cuestión 2020	Año 2020
1. Ingresos de Libre Disposición (1=A+B+C+D+E+F+G+H+I+J+K+L)	\$64.491.602	\$66.426.350
A. Impuestos		
B. Cuotas y Aportaciones de Seguridad Social		
C. Contribuciones de Mejoras		
D. Derechos	58.494.692	60.249.533
E. Productos	873.072	899.264
F. Aprovechamientos	5.123.838	5.277.553
G. Ingresos por Ventas de Bienes y Servicios		
H. Participaciones		
I. Incentivos Derivados de la Colaboración Fiscal		
J. Transferencias		
K. Convenios		
L. Otros Ingresos de Libre Disposición		
2. Transferencias Federales Etiquetadas (2=A+B+C+D+E)	\$0	\$0
A. Aportaciones	0	
B. Convenios		
C. Fondos Distintos de Aportaciones		
D. Transferencias, Subsidios y Subvenciones, y Pensiones y Jubilaciones		
E. Otras Transferencias Federales Etiquetadas		
3. Ingresos Derivados de Financiamientos (3=A)	\$0	\$0
A. Ingresos Derivados de Financiamientos	0	0
4. Total de Ingresos proyectados (4=1+2+3)	\$64.491.602	\$66.426.350
Datos Informativos		
1. Ingresos Derivados de Financiamientos con Fuente de Pago de Recursos de Libre Disposición		
2. Ingresos derivados de Financiamientos con Fuente de Pago de Transferencias Federales Etiquetadas		
3. Ingresos Derivados de Financiamiento (3 = 1 + 2)		

H. CABORCA, SONORA A 07 DE NOVIEMBRE DE 2019



C. JOSE FRANCISCO MEDINA AISPURO
DIRECTOR OOMAPAS

Handwritten signatures in blue ink are present below the official stamp and signature block.

**RESULTADOS DE INGRESOS - LDF
(Pesos)**

Formato 7 c)

**Organismo Operador Municipal de Agua Potable A y S de Caborca
Municipio de Caborca Sonora.**


Formato 7c)

Período del 1° de enero al 31 de diciembre de 2020

Hoja 1 de 1

Concepto (b)	2018	Año del Ejercicio 2019
1. Ingresos de Libre Disposición (1=A+B+C+D+E+F+G+H+I+J+K+L)	\$63.651.430	\$67.361.977
A. Impuestos		
B. Cuotas y Aportaciones de Seguridad Social		
C. Contribuciones de Mejoras		
D. Derechos	54.219.532	55.183.672
E. Productos	1.390.859	823.652
F. Aprovechamientos	4.237.572	4.833.809
G. Ingresos por Ventas de Bienes y Servicios		
H. Participaciones		
I. Incentivos Derivados de la Colaboración Fiscal		0
J. Transferencias		6.520.843
K. Convenios		
L. Otros Ingresos de Libre Disposición	3.803.467	
2. Transferencias Federales Etiquetadas (2=A+B+C+D+E)	\$0	\$0
A. Aportaciones	0	0
B. Convenios		
C. Fondos Distintos de Aportaciones		
D. Transferencias, Subsidios y Subvenciones, y Pensiones y Jubilaciones		
E. Otras Transferencias Federales Etiquetadas		
3. Ingresos Derivados de Financiamientos (3=A)	\$0	\$0
A. Ingresos Derivados de Financiamientos		
4. Total de Ingresos Projectados (4=1+2+3)	\$63.651.430	\$67.361.977
Datos Informativos		
1. Ingresos Derivados de Financiamientos con Fuente de Pago de Recursos de Libre Disposición		
2. Ingresos derivados de Financiamientos con Fuente de Pago de Transferencias Federales Etiquetadas		
3. Ingresos Derivados de Financiamiento (3 = 1 + 2)		

H.CABORCA, SONORA. A 07 DE NOVIEMBRE DE 2019



C. JOSE FRANCISCO MEDINA AISPURO
DIRECTOR OOMAPAS

Handwritten signatures in blue ink are present below the official stamp and text.

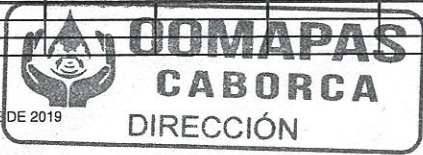
ORGANISMO OPERADOR MUNICIPAL DE AGUA POTABLE A Y S DE CATORCA
 CALENDARIO DE INGRESOS BASE MENSUAL
 DEL 01 DE ENERO AL 31 DE DICIEMBRE 2020.

	Antal	Enero	Febrero	Marzo	Abril	Mayo	Junio	Julio	Agosto	Septiembre	Octubre	Noviembre	Diciembre
Total	64.491.801,77	4.514.412,12	4.514.412,12	5.159.328,14	5.159.328,14	5.804.244,16	5.804.244,16	5.804.244,16	6.449.160,18	5.804.244,16	5.159.328,14	5.159.328,14	5.159.328,14
Impuestos													
Impuestos Sobre los Ingresos													
Impuestos Sobre el Patrimonio													
Impuestos Sobre la Producción, el Consumo y las Transacciones													
Impuestos al Comercio Exterior													
Impuestos Sobre Nóminas y Asimilables													
Impuestos Ecológicos													
Accesorios de Impuestos													
Otros Impuestos													
Impuestos no Comprendidos en la Ley de Ingresos Vigente, Causados en Ejercicios Fiscales Anteriores Pendientes de Liquidación o Pago													
Cuotas y Aportaciones de Seguridad Social													
Aportaciones para Fondos de Vivienda													
Cuotas para la Seguridad Social													
Cuotas de Ahorro para el Retiro													
Otras Cuotas y Aportaciones para la Seguridad Social													
Accesorios de Cuotas y Aportaciones de Seguridad Social													
Contribuciones de Mejoras													
Contribuciones de Mejoras por Obras Públicas													
Contribuciones de Mejoras no Comprendidas en la Ley de Ingresos Vigente, Causadas en Ejercicios Fiscales Anteriores Pendientes de Liquidación o Pago													
Derechos													
Derechos por el Uso, Goce, Aprovechamiento o Explotación de Bienes de Dominio Público	58.123.384,96	4.068.636,95	4.068.636,95	4.649.870,80	4.649.870,80	5.231.104,65	5.231.104,65	5.231.104,65	5.812.338,50	5.231.104,65	4.649.870,80	4.649.870,80	4.649.870,80
Derechos a los Hidrocarburos (Derogado)													
Derechos por Prestación de Servicios													
Otros Derechos	371.307,29	25.991,51	25.991,51	29.704,58	29.704,58	33.417,66	33.417,66	33.417,66	37.130,73	33.417,66	29.704,58	29.704,58	29.704,58
Accesorios de Derechos													
Derechos no Comprendidos en la Ley de Ingresos Vigente, Causados en Ejercicios Fiscales Anteriores Pendientes de Liquidación o Pago													
Productos													
Productos	873.071,61	61.115,01	61.115,01	69.845,73	69.845,73	78.576,45	78.576,45	78.576,45	87.307,16	78.576,45	69.845,73	69.845,73	69.845,73
Productos de Capital (Derogado)													
Productos no Comprendidos en la Ley de Ingresos Vigente, Causados en Ejercicios Fiscales Anteriores Pendientes de Liquidación o Pago													
Aprovechamientos													
Aprovechamientos	5.123.837,91	358.668,65	358.668,65	409.907,03	409.907,03	461.145,41	461.145,41	461.145,41	512.383,79	461.145,41	409.907,03	409.907,03	409.907,03
Aprovechamientos Patrimoniales													
Accesorios de Aprovechamientos													
Aprovechamientos no Comprendidos en la Ley de Ingresos Vigente, Causados en Ejercicios Fiscales Anteriores Pendientes de Liquidación o Pago													
Ingresos por Venta de Bienes, Prestación de Servicios y Otros Ingresos													
Ingresos por Venta de Bienes y Prestación de Servicios de Instituciones Públicas de Seguridad Social													
Ingresos por Venta de Bienes y Prestación de Servicios de Empresas Productivas del Estado													
Ingresos por Venta de Bienes y Prestación de Servicios de Entidades Paraestatales y Fideicomisos No Empresariales y No Financieros													
Ingresos por Venta de Bienes y Prestación de Servicios de Entidades Paraestatales Empresariales No Financieras con Participación Estatal Mayoritaria													

[Handwritten signatures and initials in blue ink on the right margin of the table]

ORGANISMO OPERADOR MUNICIPAL DE AGUA POTABLE A Y S DE CABORCA
 CALENDARIO DE INGRESOS BASE MENSUAL
 DEL 01 DE ENERO AL 31 DE DICIEMBRE 2020

	Anual	Enero	Febrero	Marzo	Abril	Mayo	Junio	Julio	Agosto	Septiembre	Octubre	Noviembre	Diciembre
Ingresos por Venta de Bienes y Prestación de Servicios de Entidades Paraestatales Empresariales Financieras Monetarias con Participación Estatal Mayoritaria													
Ingresos por Venta de Bienes y Prestación de Servicios de Entidades Paraestatales Empresariales Financieras No Monetarias con Participación Estatal Mayoritaria													
Ingresos por Venta de Bienes y Prestación de Servicios de Fideicomisos Financieros Públicos con Participación Estatal Mayoritaria													
Ingresos por Venta de Bienes y Prestación de Servicios de los Poderes Legislativo y Judicial, y de los Órganos Autónomos													
Otros Ingresos													
Participaciones, Aportaciones, Convenios, Incentivos Derivados de la Colaboración Fiscal y Fondos Distintos de Aportaciones													
Participaciones													
Aportaciones													
Convenios													
Incentivos Derivados de la Colaboración Fiscal													
Fondos Distintos de Aportaciones													
Transferencias, Asignaciones, Subsidios y Subvenciones, y Pensiones y Jubilaciones													
Transferencias y Asignaciones													
Transferencias al Resto del Sector Público (Derogado)													
Subsidios y Subvenciones													
Ayudas Sociales (Derogado)													
Pensiones y Jubilaciones													
Transferencias a Fideicomisos, Mandatos y Análogos (Derogado)													
Transferencias del Fondo Mexicano del Petróleo para la Estabilización y el Desarrollo													
Ingresos Derivados de Financiamientos													
Endeudamiento Interno													
Endeudamiento Externo													
Financiamiento Interno													



H. CABORCA SONORA A 07 DE NOVIEMBRE DE 2019

JOSE FRANCISCO MEDINA AISPURO
 DIRECTOR OOMAPAS

(Handwritten signatures in blue ink)

INFORME SOBRE LA SITUACION DE LA DEUDA PUBLICA
DEL 01 DE ENERO AL 30 DE SEPTIEMBRE 2019

MUNICIPIO DE: CABORCA SONORA

EMPRÉSTITOS Y CREDITOS CONTRATADOS A NOMBRE DEL ORGANISMO					
NOMBRE DE LA EMPRESA INSTITUCION O ENTE PUBLICO	FECHA DE CONTRATACION	PLAZO	USO DEL CREDITO	AUTORIZACION JUNTA GOB/CONGRESO	IMPORTE TOTAL
Proveedores por pagar a Corto Plazo					1,474,235.70
COMISION FEDERAL ELECTRICIDAD	24-jul-94	30 DIAS	SERVICIO ENERGIA ELECTRICA	DIRECCION	918,699.00
TELEFONOS DE MEXICO, S.A. C.V.	24-jul-94	30 DIAS	SERVICIO TELEFONIA TRADICIONAL	DIRECCION	799.00
K S COMERCIAL, S.A. DE C.V.	16-sep-15	15 DIAS	TUBERIA Y ARTS PLOMERIA	DEPTO COMPRAS	150,936.67
AUTOPARTES ELECTROMECHANICAS ROMERO LOPEZ	15-sep-18	15 DIAS	REFACC EQUIPO TRANSPORTE	DEPTO COMPRAS	1,466.00
Comercial FM	15-sep-18	15 DIAS	PAPELERIA Y ARTS DE OFNA	DEPTO COMPRAS	51,795.90
PREMACO DEL DESIERTO	15-sep-18	15 DIAS	GRAVA Y ARENA	DEPTO COMPRAS	7,308.00
Lizarraga Buentello Lorena	01-ene-12	30 DIAS	MATERIAL DE PLOMERIA Y CONSTRUCCION	DEPTO COMPRAS	14,932.67
FRENOS Y EMBRAGUES JRV, S.A DE	15-sep-18	15 DIAS	MTTO EQUIPO DE TRANSPORTE	DEPTO COMPRAS	1,863.88
Santana Santana Julio	15-sep-18	15 DIAS	REFACC MTTO MAQUINARIA Y EQUIPO	DEPTO COMPRAS	2,404.64
CG HIDRAULICA DEL PACIFICO S.A. DE C.V.	15-sep-18	30 DIAS	TUBERIA Y ARTS PLOMERIA	DEPTO COMPRAS	36,897.58
EQUIPOS Y PRODUCTOS QUIMICOS DEL NOROESTE	15-sep-18	15 DIAS	GAS CLORO	DEPTO COMPRAS	27,743.72
PROVEEDORES Y GRIEGA	16-sep-15	30 DIAS	VARIOS PROVEEDORES	DEPTO COMPRAS	124,187.64
GASOLINERA SANDU HERMANOS, S.A DE C.V	15-sep-18	15 DIAS	GASOLINA Y DIESEL	DEPTO COMPRAS	24,904.98
Zavala Nogales Isabel	01-abr-19	30 DIAS	ESTUDIO CAUDALES	DEPTO TECNICO	10,962.00
Alvarez Villarreal Salvador A	02-ene-19	15 DIAS	RENTA MAQUINARIA	DEPTO COMPRAS	7,333.20
Rivera Valencia Ezequiel	02-ene-19	15 DIAS	GASOLINA Y DIESEL	DEPTO COMPRAS	8,887.84
PACIOLI LOPEZ Y ASOCIADOS S.C.	02-ene-19	MENSUAL	ASESORIA CONTABLE	DIRECCION	40,792.56
Mendez Mariles Shiomara	02-ene-19	15 DIAS	LLANTAS NUEVAS Y USADAS	DEPTO COMPRAS	5,100.00
VEGA JUAREZ RAFAEL FERNANDO	02-ene-19	15 DIAS	PAPELERIA Y ARTS DE OFICINA MAT IMPRE	DIRECCION	10,428.40
CELAYA CHINCHILLAS GLORIA ARIADNA	02-ene-19	15 DIAS	ALIMENTACION DE PERSONAS	DEPTO COMPRAS	3,260.00
TIRES AND TOOLS DE CABORCA SA DE CV	02-feb-19	15 DIAS	REFACCIONES AUTOM Y ARTS FERRETERIA	DEPTO COMPRAS	12,851.97
BARRIDO MECANICO Y DESAZOLVE SA DE CV	02-oct-19	15 DIAS	VARILLAS PARA DRENAJE	DEPTO COMPRAS	10,440.00
AUTOMASTER DEL DESIERTO SA DE CV	02-oct-19	15 DIAS	REFACCIONES AUTOMOTRICES	DEPTO COMPRAS	240.00
Otras Cuentas por pagar a Corto Plazo					4,297,600.95
ACREEDORES DIVERSOS	N/A				4,189,136.06
CUOTA SINDICAL	N/A	14 DIAS	RETENCIONES CUOTAS	RETENEDORES	9,231.69
APOYO P. EDIFICIO SINDICAL	N/A	14 DIAS	RETENCIONES CUOTAS	RETENEDORES	4,240.00
RET. PRESTAMOS FONDO AHORRO	N/A	14 DIAS	FONDO AHORRA OOMAPAS	RETENEDORES	3,378.00
APORTACIONES FONDO DE AHORRO	N/A	14 DIAS	FONDO AHORRA OOMAPAS	RETENEDORES	32,599.54
IMPUESTOS FEDERALES	N/A	MENSUAL	IMPUESTOS POR ENTERAR	RETENEDORES	195,524.00
ACREED.DIVERSOS OOMAPAS Y GRIE	N/A	MENSUAL	ACREED DIC OOMAPAS Y GRIEGA VARIOS	RETENEDORES	77,354.02
IVA PTE DEVOL Y GRIEGA	N/A	MENSUAL	DEV DE IVA PTE DE PAGO A Y GRIEGA	RETENEDORES	0.00
Apoyo funeral	N/A	EVENTUAL	AYUDA A EMPLEADOS PARA GASTOS FUNE	DIRECCION	7,770.00
Cuota Ingreso Sindicato	N/A	14 DIAS	RETENCIONES CUOTAS POR ENTERAR	RETENEDORES	250.00
Caja Chica sindicato	N/A	14 DIAS	FONDO REVOLVENTE PRESTAMOS MENOR	RETENEDORES	13,400.00

INFORME SOBRE LA SITUACION DE LA DEUDA PUBLICA
DEL 01 DE ENERO AL 30 DE SEPTIEMBRE 2019

MUNICIPIO DE: CABORCA SONORA

EMPRÉSTITOS Y CREDITOS CONTRATADOS A NOMBRE DEL ORGANISMO					
NOMBRE DE LA EMPRESA INSTITUCION O ENTE PUBLICO	FECHA DE CONTRATACION	PLAZO	USO DEL CREDITO	AUTORIZACION JUNTA GOB/CONGRESO	IMPORTE TOTAL
I.M.S.S. E INFONAVIT	N/A	MENSUAL	CUOTAS PTES DE ENTERAR	RETENEDORES	210,440.31
H. Cuerpo Bomberos Voluntarios	N/A	MENSUAL	DONATIVOS PTES DE ENTERAR	RETENEDORES	24,280.14
BBVA-Bancomer (No Corresp.)	N/A	EVENTO	DEPOSITOS NO IDENTIFICADOS	DIRECCION	13,115.81
JUZGADO DE LO FAMILIAR	N/A	14 DIAS	PENSION ALIMENTICIA RET EMPLEADOS	RETENEDORES	6,465.50
PARTIDO REVOLUCIONARIO INSTITUCIONAL	N/A	MENSUAL	RET EMPLEADOS PTE ENTERAR	RETENEDORES	32,680.30
Retenciones FAMSA	N/A	14 DIAS	RETENCIONES A EMPLEADOS CRED FAMS	RETENEDORES	0.00
Patronato Templo Historico	N/A	MENSUAL	DONATIVO USUARIOS PTE PAGO	RETENEDORES	11,936.74
NOMINA EMPLEADOS OOMAPAS CABORCA	N/A	CATORCEN	CTA PUENTE NOMINA	DIRECCION	0.13
CRUZ ROJA	N/A	MENSUAL	DONATIVO USUARIOS PTE PAGO	RETENEDORES	11,931.73
RETENCION CREDITO FONACOT	N/A	MENSUAL	RETENCIONES FONACOT	RETENEDORES	152,090.19
ACREEDORES VARIOS	N/A	EVENTUAL	CONVENIOS LIQUIDACION	DIRECCION	3,382,447.96
REYNA SOTELO LUIS FELIPE	N/A	EVENTUAL	CONVENIOS LIQUIDACION	DIRECCION	61,868.47
RUIZ RODRIGUEZ JEUES VICENTE	N/A	EVENTUAL	CONVENIOS LIQUIDACION	DIRECCION	208,363.29
HEREDIA VALDEZ JOSE LUIS	N/A	MENSUAL	CONVENIOS LIQUIDACION	DIRECCION	146,650.72
ROJAS LUQUEZ MARCO ANTONIO	N/A	EVENTUAL	NOMINA PENDIENTE	DIRECCION	30.00
CONTRERAS RIPALDA GIBRAN ARTURO	N/A	EVENTUAL	NOMINA PENDIENTE	DIRECCION	680.47
AGUINALDOS	N/A	TRIMESTRA	PROVISION TRIM AGUINALDOS	DIRECCION	2,964,855.00
IMPUESTOS RETENIDOS					108,464.89
IMPUESTOS RET. Y GRIEGA	N/A	MENSUAL	IMP. RET Y GRIEGA	NO APLICA	7,115.51
RETENCION CREDITO INFONAVIT	N/A	BIMESTRAL	RETENCIO CRED INFONAVIT EMPLEADO	NO APLICA	101,349.38
Otros Pasivos Diferidos a Corto Plazo	N/A	N/A	Registro deudores por recuperar		34,012,567.58
L.C.I. IVAN MENDOZA YESCAS			C. JOSE FRANCISCO MEDINA AISPURO		
TESORERO MUNICIPAL			DIRECTOR OOMAPAS		

