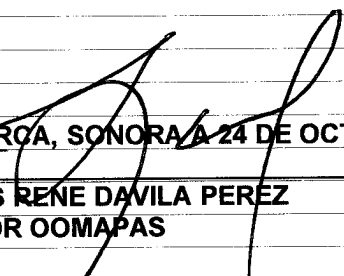




ORGANISMO OPERADOR MUNICIPAL DE AGUA POTABLE A Y S DE CABORCA
PRESUPUESTO DE INGRESOS COMPRENDIDO DEL
01 DE ENERO AL 31 DE DICIEMBRE DEL 2018

CTA	DESCRIPCION	ANUAL
	OOMAPAS	60,181,111
	DERECHOS	54,765,249
41-4-1	Derechos por el uso, goce, aprovechamiento o explo	54,491,616
41-4-1	Derechos por Servicios y Conexiones	51,946,872
41-4-1	Por Servicios de Agua Potable	13,548,923
41-4-1	Por Servicios de Drenaje	4,544,733
41-4-1	Por Servicio Mensual de Agua Potable	24,490,603
41-4-1	Por Servicio Mensual de Drenaje	8,186,297
41-4-1	Por Conexion de Agua Potable (Contratos)	1,081,971
41-4-1	Por Conexion de Drenaje (Contratos)	94,345
41-4-1	DERECHOS OOMAPAS Y GRIEGA	2,544,743
41-4-9	Otros Derechos	273,633
41-4-9	Otros Derechos (oomapas Caborca)	273,633
41-4-9	Certificado de no Adeudo	28,538
41-4-9	Cambio de Nombre	56,881
41-4-9	Cambio de Toma	194
41-4-9	Certificado de Planos	-
41-4-9	Licencias y Permisos	140,820
41-4-9	Cartas de Factibilidad de Servicio	42,347
41-4-9	Historial de Pagos	4,853
	PRODUCTOS	765,685
41-5-9	Otros productos que generan ingresos corrientes	755,686
41-5-9	Otros No Especificados	711,814
41-5-9	Instalacion de Medidores	7,345
41-5-9	Rehabilitacion de Tomas	499,485
41-5-9	Desensolvar Fosas	-
41-5-9	Venta de Agua en Pipas	61,200
41-5-9	Rehabilitacion Red de Drenaje	127,918
41-5-9	Materiales	0
41-5-9	Intereses Ganados	15,865
41-5-9	Venta Agua en Bloque	-
41-5-9	PRODUCTOS YGRIEGA	43,871
	APROVECHAMIENTOS	4,660,177
41-6-2	Multas	3,831,416
41-6-2	Multas y Recargos	3,831,416
41-6-2	Por reconexion de Servicios	2,016,204
41-6-2	Por desperdicio de Agua	457
41-6-2	Recargos por Agua	1,814,755
41-6-3	Indemnizaciones	74,404
41-6-3	Indemnizaciones	74,404
41-6-3	Licencia para Roptura de Pavimentos y Banquetas	73,247
41-6-3	Comisiones por Cheques Devueltos	1,157
41-6-3	Actualizacion	-

**ORGANISMO OPERADOR MUNICIPAL DE AGUA POTABLE A Y S DE CABORCA
PRESUPUESTO DE INGRESOS COMPRENDIDO DEL
01 DE ENERO AL 31 DE DICIEMBRE DEL 2018**

CTA	DESCRIPCION	ANUAL
41-6-3	Recuperacion de Activos	-
41-6-5	Aprovechamientos provenientes de obras publicas	678,139
41-6-5	Aprovechamientos	514,925
41-6-5	Ampliacion de Red de Agua Potable	114,215
41-6-5	Ampliacion de Redes de Drenaje	121,092
41-6-5	Recuperacion de Obras por cooperaci3n	279,619
41-6-5	APROVECHAMIENTOS Y GRIEGA	163,213
41-6-9	Otros Aprovechamientos	76,217
41-6-9	Ajustes	76,217
41-6-9	Ajuste Bancario	12
41-6-9	Ajuste por Redondeo	76,205
	INGRESOS EXTRAORDINARIOS	-
42-1-2	Aportaciones	-
42-1-2	C.N.A.	-
42-1-2	Cultura del Agua	-
42-1-2	SEDESOL	-
 H. CABORCA, SONORA A 24 DE OCTUBRE 2017 <hr/> ING. LUIS RENE DAVILA PEREZ DIRECTOR OOMAPAS		

ORGANISMO OPERADOR MUNICIPAL DE AGUA POTABLE A Y S DE CABORCA
PRESUPUESTO DE INGRESOS COMPRENDIDO DEL
01 DE ENERO AL 31 DE DICIEMBRE DEL 2018

CUENTA	DESCRIPCION	1 TRIMESTRE	2 TRIMESTRE	3 TRIMESTRE	4 TRIMESTRE	ANUAL
	OOMAPAS	13,239,844	15,647,089	16,850,711	14,443,467	60,181,111
	DERECHOS	12,048,355	14,238,965	15,334,270	13,143,660	54,765,249
41-4-1-4100-0000-0000-00	Derechos por el uso, goce, aprovechamiento o expló	11,988,155	14,167,820	15,257,652	13,077,988	54,491,616
41-4-1-4100-0000-0000-00	Derechos por Servicios y Conexiones	11,428,312	13,506,187	14,545,124	12,467,249	51,946,872
41-4-1-4100-0002-0000-00	Por Servicios de Agua Potable	2,980,763	3,522,720	3,793,699	3,251,742	13,548,923
41-4-1-4100-0003-0000-00	Por Servicios de Drenaje	999,841	1,181,631	1,272,525	1,090,736	4,544,733
41-4-1-4100-0004-0000-00	Por Servicio Mensual de Agua Potable	5,387,933	6,367,557	6,857,369	5,877,745	24,480,603
41-4-1-4100-0005-0000-00	Por Servicio Mensual de Drenaje	1,800,985	2,128,437	2,292,163	1,964,711	8,186,297
41-4-1-4100-0006-0000-00	Por Conexion de Agua Potable (Contratos)	238,034	281,313	302,952	259,673	1,081,971
41-4-1-4100-0006-0000-00	Por Conexion de Drenaje (Contratos)	20,756	24,530	26,417	22,643	94,345
41-4-1-4100-3000-0000-00	DERECHOS OOMAPAS Y GRIEGA	559,844	661,633	712,528	610,738	2,544,743
	Otros Derechos	60,199	71,145	76,617	65,672	273,633
41-4-9-4900-0000-0000-00	Otros Derechos (oomapas Caborca)	60,199	71,145	76,617	65,672	273,633
41-4-9-4900-0001-0000-00	Certificado de no Adeudo	6,278	7,420	7,991	6,849	28,538
41-4-9-4900-0002-0000-00	Cambio de Nombre	12,514	14,789	15,927	13,651	56,881
41-4-9-4900-0003-0000-00	Cambio de Toma	43	50	54	47	194
41-4-9-4900-0004-0000-00	Certificado de Planos	-	-	-	-	-
41-4-9-4900-0005-0000-00	Licencias y Permisos	30,980	36,613	39,430	33,797	140,820
41-4-9-4900-0007-0000-00	Cartas de Facilidad de Servicio	9,316	11,010	11,857	10,163	42,347
41-4-9-4900-0008-0000-00	Historial de Pagos	1,068	1,262	1,359	1,165	4,853
	PRODUCTOS	166,251	196,478	211,592	181,364	755,685
41-5-9-0000-0000-0000-00	Otros productos que generan Ingresos corrientes	166,251	196,478	211,592	181,364	755,685
41-5-9-5900-0000-0000-00	Otros No Especificados	156,599	185,072	199,308	170,835	711,814
41-5-9-5900-0001-0000-00	Instalacion de Medidores	1,616	1,910	2,057	1,763	7,345
41-5-9-5900-0004-0000-00	Rehabilitacion de Tomas	109,887	129,866	139,856	119,877	499,485
41-5-9-5900-0005-0000-00	Desensillar Fosas	-	-	-	-	-
41-5-9-5900-0006-0000-00	Venta de Agua en PIPA	13,464	15,912	17,136	14,688	61,200
41-5-9-5900-0007-0000-00	Rehabilitacion Red de Drenaje	28,142	33,259	35,817	30,700	127,918
41-5-9-5900-0008-0000-00	Matriales	0	0	0	0	0
41-5-9-5900-0009-0000-00	Intereses Ganados	3,490	4,125	4,442	3,898	15,865
41-5-9-5900-0010-0000-00	Venta Agua en Bloque	-	-	-	-	-
41-5-9-5900-4000-0000-00	PRODUCTOS YGRIEGA	9,652	11,406	12,284	10,529	43,871
	APROVECHAMIENTOS	1,025,239	1,211,646	1,304,850	1,118,442	4,660,177
41-6-2-0000-0000-0000-00	Multas	842,912	996,168	1,072,797	919,540	3,831,416
41-6-2-6200-0000-0000-00	Multas y Recargos	842,912	996,168	1,072,797	919,540	3,831,416

**ORGANISMO OPERADOR MUNICIPAL DE AGUA POTABLE A Y S DE CABORCA
PRESUPUESTO DE INGRESOS COMPRENDIDO DEL
01 DE ENERO AL 31 DE DICIEMBRE DEL 2018**


CUENTA	DESCRIPCION	1 TRIMESTRE	2 TRIMESTRE	3 TRIMESTRE	4 TRIMESTRE	ANUAL
41-6-2-6200-0001-0000-00	Por reconexion de Servicios	443,565	524,213	564,537	483,889	2,016,204
41-6-2-6200-0002-0000-00	Por desperdicio de Agua	101	119	128	110	457
41-6-2-6200-0003-0000-00	Recargos por Agua	399,246	477,836	508,131	435,541	1,814,755
41-6-3-0000-0000-0000-00	Indemnizaciones	-	-	-	-	-
41-6-3-6300-0000-0000-00	Indemnizaciones	16,369	19,345	20,833	17,857	74,404
41-6-3-6300-0001-0000-00	Licencia para Ropura de Pavimentos y Banquetas	16,114	19,044	20,509	17,579	73,247
41-6-3-6300-0002-0000-00	Comisiones por Cheques Devueltos	-	-	-	-	-
41-6-3-6300-0003-0000-00	Actualizacion	255	301	324	278	1,157
41-6-3-6300-0004-0000-00	Recuperacion de Activos	-	-	-	-	-
41-6-5-0000-0000-0000-00	Aprovechamientos provenientes de obras publicas	149,191	176,316	189,879	162,753	678,139
41-6-5-6500-0000-0000-00	Aprovechamientos	113,284	133,881	144,179	123,582	514,925
41-6-5-6500-0002-0000-00	Ampliacion de Red de Agua Potable	25,127	29,696	31,980	27,412	114,215
41-6-5-6500-0003-0000-00	Ampliacion de Redes de Drenaje	26,640	31,484	33,906	29,062	121,092
41-6-5-6500-0010-0000-00	Recuperacion de Obras por cooperacion	61,516	72,701	78,293	67,109	279,619
41-6-5-6500-5000-0000-00	APROVECHAMIENTOS Y GRIEGA	35,907	42,435	45,700	39,171	163,213
41-6-9-0000-0000-0000-00	Otros Aprovechamientos	16,768	19,816	21,341	18,292	76,217
41-6-9-6900-0000-0000-00	Ajustes	16,768	19,816	21,341	18,292	76,217
41-6-9-6900-0004-0000-00	Ajuste Bancario	3	3	3	3	12
41-6-9-6900-0005-0000-00	Ajuste por Redondeo	16,765	19,813	21,337	18,289	76,205
41-6-9-6900-0005-0000-00	Ajuste por Redondeo	-	-	-	-	-
42-1-2-0000-0000-0000-00	Aportaciones	-	-	-	-	-
42-1-2-1200-0000-0000-00	Ingresos Extraordinarios	-	-	-	-	-
42-1-2-1200-0001-0000-00	C.N.A.	-	-	-	-	-
42-1-2-1200-0002-0000-00	Cultura del Agua	-	-	-	-	-
42-1-2-1200-0007-0000-00	SEDESOL	-	-	-	-	-


H. CABORCA SONORA 24 DE OCTUBRE 2017.


**ING. LUIS RENE DAVILA PEREZ
DIRECTOR OOMAPAS**

ORGANISMO OPERADOR MUNICIPAL DE AGUA POTABLE A Y S DE CABORCA
PRESUPUESTO DE INGRESOS COMPENDIDO DEL
01 DE ENERO AL 31 DE DICIEMBRE DEL 2018

Cuenta	Descripcion	ANUAL	ENERO	FEBRERO	MARZO	ABRIL	MAYO	JUNIO	JULIO	AGOSTO	SEPT	OCT	NOV	DIC	ANUAL
COMAPAS															
	DERECHOS	60,181,111	4,212,678	4,212,678	4,814,489	4,814,489	5,416,300	5,416,300	5,416,300	6,016,111	5,416,300	4,814,489	4,814,489	4,814,489	60,181,111
41-4-1	Derechos por el uso, goce, aprovechamiento o expl	54,765,249	3,833,567	3,833,567	4,381,220	4,381,220	4,928,872	4,928,872	4,928,872	5,476,528	4,928,872	4,381,220	4,381,220	4,381,220	54,765,249
41-4-1	Derechos por Servicios y Conexiones	51,946,872	3,814,413	3,814,413	4,359,329	4,359,329	4,904,245	4,904,245	4,904,245	5,449,182	4,904,245	4,359,329	4,359,329	4,359,329	51,946,872
41-4-1	Por Servicios de Agua Potable	13,548,923	3,636,281	3,636,281	4,155,750	4,155,750	4,675,219	4,675,219	4,675,219	5,194,687	4,675,219	4,155,750	4,155,750	4,155,750	13,548,923
41-4-1	Por Servicios de Drenaje	4,544,733	946,428	946,428	1,083,914	1,083,914	1,219,403	1,219,403	1,219,403	1,354,892	1,219,403	1,083,914	1,083,914	1,083,914	4,544,733
41-4-1	Por Servicio Mensual de Agua Potable	24,490,603	318,131	318,131	363,579	363,579	409,026	409,026	409,026	454,473	409,026	363,579	363,579	363,579	24,490,603
41-4-1	Por Servicio Mensual de Drenaje	8,186,297	1,714,342	1,714,342	1,959,248	1,959,248	2,204,154	2,204,154	2,204,154	2,449,060	2,204,154	1,959,248	1,959,248	1,959,248	8,186,297
41-4-1	Por Conexion de Agua Potable (Contratos)	1,081,971	573,041	573,041	654,904	654,904	736,767	736,767	736,767	816,290	736,767	654,904	654,904	654,904	1,081,971
41-4-1	Por Conexion de Drenaje (Contratos)	94,345	6,604	6,604	7,548	7,548	8,491	8,491	8,491	10,187	8,491	7,548	7,548	7,548	94,345
41-4-1	DERECHOS COMAPAS Y GRIGA	2,544,743	176,132	176,132	203,579	203,579	229,027	229,027	229,027	254,474	229,027	203,579	203,579	203,579	2,544,743
41-4-8	Otros Derechos	273,633	19,154	19,154	21,891	21,891	24,627	24,627	24,627	27,363	24,627	21,891	21,891	21,891	273,633
41-4-9	Otros Derechos (comapas Caborca)	273,633	19,154	19,154	21,891	21,891	24,627	24,627	24,627	27,363	24,627	21,891	21,891	21,891	273,633
41-4-9	Certificado de no Adeudo	28,538	1,998	1,998	2,283	2,283	2,568	2,568	2,568	2,854	2,568	2,283	2,283	2,283	28,538
41-4-9	Cambio de Nombre	56,881	3,982	3,982	4,550	4,550	5,119	5,119	5,119	5,688	5,119	4,550	4,550	4,550	56,881
41-4-9	Cambio de Toma	194	14	14	16	16	17	17	17	19	17	16	16	16	194
41-4-9	Certificado de Planos	-	-	-	-	-	-	-	-	-	-	-	-	-	-
41-4-9	Licencias y Permisos	140,820	9,857	9,857	11,266	11,266	12,674	12,674	12,674	14,082	12,674	11,266	11,266	11,266	140,820
41-4-9	Cartas de Facilitidad de Servicio	42,347	2,964	2,964	3,388	3,388	3,811	3,811	3,811	4,235	3,811	3,388	3,388	3,388	42,347
41-4-9	Historial de Pagos	4,853	340	340	388	388	437	437	437	485	437	388	388	388	4,853
PRODUCTOS															
41-5-4	Otros productos que generan ingresos corrientes	755,685	52,898	52,898	60,455	60,455	68,012	68,012	68,012	75,589	68,012	60,455	60,455	60,455	755,685
41-5-4	Otros No Especificados	755,685	52,898	52,898	60,455	60,455	68,012	68,012	68,012	75,589	68,012	60,455	60,455	60,455	755,685
41-5-4	Instalacion de Medidores	711,814	49,827	49,827	56,945	56,945	64,063	64,063	64,063	71,181	64,063	56,945	56,945	56,945	711,814
41-5-4	Rehabilitacion de Tomas	7,345	514	514	588	588	661	661	661	735	661	588	588	588	7,345
41-5-4	Desensolver Fosas	499,485	34,964	34,964	39,959	39,959	44,954	44,954	44,954	49,949	44,954	39,959	39,959	39,959	499,485
41-5-4	Venta de Agua en Pipas	61,200	4,284	4,284	4,886	4,886	5,508	5,508	5,508	6,120	5,508	4,886	4,886	4,886	61,200
41-5-4	Rehabilitacion Red de Drenaje	127,918	8,954	8,954	10,233	10,233	11,513	11,513	11,513	12,792	11,513	10,233	10,233	10,233	127,918
41-5-4	Materiales	0	0	0	0	0	0	0	0	0	0	0	0	0	0
41-5-4	Intereses Ganados	15,865	1,111	1,111	1,289	1,289	1,428	1,428	1,428	1,587	1,428	1,289	1,289	1,289	15,865
41-5-4	Venta Agua en Blaque	-	-	-	-	-	-	-	-	-	-	-	-	-	-
41-5-4	PRODUCTOS YGRIGA	43,871	3,071	3,071	3,510	3,510	3,948	3,948	3,948	4,387	3,948	3,510	3,510	3,510	43,871
APROVECHAMIENTOS															
41-6-2	Multas	4,660,177	326,212	326,212	372,814	372,814	419,416	419,416	419,416	466,018	419,416	372,814	372,814	372,814	4,660,177
41-6-2	Multas y Recargos	3,831,416	268,199	268,199	306,513	306,513	344,827	344,827	344,827	383,142	344,827	306,513	306,513	306,513	3,831,416
41-6-2	Por reconocimiento de Servicios	3,831,416	268,199	268,199	306,513	306,513	344,827	344,827	344,827	383,142	344,827	306,513	306,513	306,513	3,831,416
41-6-2	Por desperdicio de Agua	2,016,204	141,134	141,134	161,296	161,296	181,458	181,458	181,458	201,620	181,458	161,296	161,296	161,296	2,016,204
41-6-2	Recargos por Agua	457	32	32	37	37	41	41	41	48	41	37	37	37	457
41-6-2	Indemnizaciones	1,814,755	127,033	127,033	145,180	145,180	163,328	163,328	163,328	181,475	163,328	145,180	145,180	145,180	1,814,755
41-6-3	Indemnizaciones	74,404	5,208	5,208	5,952	5,952	6,696	6,696	6,696	7,440	6,696	5,952	5,952	5,952	74,404
41-6-3	Licencia para Rotura de Pavimentos y Banquetes	74,404	5,208	5,208	5,952	5,952	6,696	6,696	6,696	7,440	6,696	5,952	5,952	5,952	74,404
41-6-3	Actualizacion	73,247	5,127	5,127	5,860	5,860	6,592	6,592	6,592	7,325	6,592	5,860	5,860	5,860	73,247
41-6-3	Comisiones por Cheques, Depósitos	1,157	81	81	93	93	104	104	104	116	104	93	93	93	1,157







**ORGANISMO OPERADOR MUNICIPAL DE AGUA POTABLE A Y S DE CABORCA
PRESUPUESTO DE INGRESOS COMPENDIDO DEL
01 DE ENERO AL 31 DE DICIEMBRE DEL 2018**

Cuenta	Descripción	ANUAL	ENERO	FEBRERO	MARZO	ABRIL	MAYO	JUNIO	JULIO	AGOSTO	SEPT	OCT	NOV	DIC	ANUAL
41-6-3-4	Recuperación de Activos	-	-	-	-	-	-	-	-	-	-	-	-	-	-
41-6-4-4	Aprovechamientos provenientes de obras publicas	678,139	47,470	47,470	54,251	54,251	61,032	61,032	61,032	67,814	61,032	54,251	54,251	54,251	678,139
41-6-5-4	Aprovechamientos	514,925	36,045	36,045	41,194	41,194	46,343	46,343	46,343	51,483	46,343	41,194	41,194	41,194	514,925
41-6-5-4	Ampliación de Red de Agua Potable	114,215	7,995	7,995	9,137	9,137	10,279	10,279	10,279	11,421	10,279	9,137	9,137	9,137	114,215
41-6-5-4	Ampliación de Redes de Drenaje	121,092	8,476	8,476	9,687	9,687	10,898	10,898	10,898	12,109	10,898	9,687	9,687	9,687	121,092
41-6-5-4	Resuperación de Obras por cooperación	279,619	19,573	19,573	22,370	22,370	25,166	25,166	25,166	27,962	25,166	22,370	22,370	22,370	279,619
41-6-4-4	APROVECHAMIENTOS Y GRIEGA	163,213	11,425	11,425	13,057	13,057	14,689	14,689	14,689	16,321	14,689	13,057	13,057	13,057	163,213
41-6-3-4	Otros Aprovechamientos	76,217	5,335	5,335	6,097	6,097	6,860	6,860	6,860	7,622	6,860	6,097	6,097	6,097	76,217
41-6-3-4	Ajustes Bancario	76,217	5,335	5,335	6,097	6,097	6,860	6,860	6,860	7,622	6,860	6,097	6,097	6,097	76,217
41-6-3-4	Ajuste por Redondeo	12	1	1	1	1	1	1	1	1	1	1	1	1	12
41-6-3-4	Ajuste por Redondeo	76,205	5,334	5,334	6,096	6,096	6,858	6,858	6,858	7,621	6,858	6,096	6,096	6,096	76,205
INGRESOS EXTRAORDINARIOS															
42-1-2-4	Aportaciones	-	-	-	-	-	-	-	-	-	-	-	-	-	-
42-1-2-4	Ingresos Extraordinarios	-	-	-	-	-	-	-	-	-	-	-	-	-	-
42-1-2-1	C.N.A.	-	-	-	-	-	-	-	-	-	-	-	-	-	-
42-1-2-1	Cultura del Agua	-	-	-	-	-	-	-	-	-	-	-	-	-	-
42-1-2-1	SEDESOL	-	-	-	-	-	-	-	-	-	-	-	-	-	-

H. CABORCA SONORA 24 DE OCTUBRE 2017.

ING. LUIS MENE DAVILA PEREZ
DIRECTOR OPMAPAS



